

POCZTA

Od : EM COMARCH Piotr Grzesiak

Data odbioru : 01-10-29 18:32:29

Do : EM KANCELARIA

KOMISJA PAPIERÓW WARTOŚCIOWYCH I GIEŁD

Skonsolidowany raport półroczny SA-PS 2001

(Zgodnie z § 46 ust. 8 Rozporządzenia Rady Ministrów z dnia 22 grudnia 1998r. - Dz.U. Nr 163, poz. 1160)

(dla emitentów papierów wartościowych o działalności wytwórczej, budowlanej, handlowej lub usługowej)

Za półrocze roku bieżącego obejmujące okres od 01-01-01 do 01-06-30
 oraz za półrocze roku poprzedniego obejmujące okres od 00-01-01 do 00-06-30 dnia 01-10-29
 (data przekazania)

COMARCH		
----- (pełna nazwa emitenta)		
COMARCH	Telekomunikacja i Informatyka	
----- (skrótowa nazwa emitenta)	----- (sektor wg klasyfikacji GPW w Warszawie)	
31-864	Kraków	
----- (kod pocztowy)	----- (miejsowość)	
Aleja Jana Pawła II		39 a
----- (ulica)		----- (numer)
12 646 10 00	12 646 11 00	inwestor@comarch.pl
----- (telefon)	----- (fax)	----- (e-mail)
677-00-65-406	350527377	www.comarch.pl
----- (NIP)	----- (REGON)	----- (www)

PricewaterhouseCoopers Sp. z o.o., ul. Nowogrodzka 68,
 02-014 Warszawa

(podmiot uprawniony do badania)

Skonsolidowany raport półroczny zawiera :

- Raport podmiotu uprawnionego do badania sprawozdania finansowych (biegłego rewidenta) z przeglądu półrocznego skonsolidowanego sprawozdania finansowego
- Półroczne skonsolidowane sprawozdanie finansowe:
- | | |
|--|---|
| <input checked="" type="checkbox"/> Wstęp | <input checked="" type="checkbox"/> Zestawienie zmian w skonsolidowanym kapitale własnym |
| <input checked="" type="checkbox"/> Skonsolidowany bilans | <input checked="" type="checkbox"/> Skonsolidowany rachunek przepływu środków pieniężnych |
| <input checked="" type="checkbox"/> Skonsolidowany rachunek zysków i strat | <input checked="" type="checkbox"/> Noty objaśniające i dodatkowe noty objaśniające |
- Raport podmiotu uprawnionego do badania sprawozdania finansowych (biegłego rewidenta) z przeglądu jednostkowego półrocznego sprawozdania finansowego
- Jednostkowe półroczne sprawozdanie finansowe - zgodnie z § 46 ust. 7 Rozporządzenia Rady Ministrów z dnia 22 grudnia 1998r. - Dz.U. Nr 163, poz. 1160
- Komentarz Zarządu

WYBRANE DANE FINANSOWE (1 półrocze / 2001)	tys. zł	tys. EUR
I. Przychody netto ze sprzedaży produktów, towarów i materiałów	85 612	23 910
II. Zysk (strata) na działalności operacyjnej	5 307	1 482
III. Zysk (strata) brutto	7 191	2 008
IV. Zysk (strata) netto	3 537	988
V. Aktywa, razem (stan na 01-06-30)	139 707	41 354
VI. Zobowiązania, razem (stan na 01-06-30)	20 926	6 194
- w tym zobowiązania krótkoterminowe	20 926	6 194
VII. Kapitał własny (stan na 01-06-30)	114 237	33 815
VIII. Kapitał akcyjny (stan na 01-06-30)	7 228	2 140
IX. Liczba akcji (stan na 01-06-30)	7 228 000	
X. Wartość księgowa na jedną akcję (w zł/EUR) (stan na 01-06-30)	15,67	4,64
XI. Zysk (strata) netto na jedną akcję zwykłą (za 12 miesięcy) w zł/EUR		

RAPORT PODMIOTU UPRAWNIONEGO DO BADANIA SPRAWOZDAŃ FINANSOWYCH (BIEGŁEGO REWIDENTA) Z PRZEGLĄDU PÓŁROCZNEGO SKONSOLIDOWANEGO SPRAWOZDANIA FINANSOWEGO

**Raport biegłego rewidenta z przeglądu
skonsolidowanego sprawozdania finansowego
Grupy Kapitałowej ComArch S.A.
za okres od 1 stycznia do 30 czerwca 2001 r.**

Dla Akcjonariuszy i Rady Nadzorczej ComArch S.A.

Przeprowadziliśmy przegląd załączonego półrocznego skonsolidowanego sprawozdania finansowego Grupy Kapitałowej ComArch S.A. (zwanej dalej "Grupą") sporządzonego przez ComArch S.A. (zwanej dalej "jednostką dominującą") z siedzibą w Krakowie przy ulicy Al. Jana Pawła II 39 a, obejmującego:

- (a) skonsolidowany bilans sporządzony na dzień 30 czerwca 2001 r., który po stronie aktywów i pasywów wykazuje sumę 139.707 tys. zł
- (b) skonsolidowany rachunek zysków i strat za okres od 1 stycznia do 30 czerwca 2001 r. wykazujący zysk netto 3.537 tys. zł
- (c) zestawienie zmian w skonsolidowanym kapitale własnym;
- (d) skonsolidowane sprawozdanie z przepływu środków pieniężnych za okres od 1 stycznia do 30 czerwca 2001 r. wykazujące zwiększenie stanu środków pieniężnych netto o kwotę 2.326 tys. zł;
- (e) wstęp oraz informację dodatkową (noty objaśniające).

Za sporządzenie zgodnego z obowiązującymi przepisami skonsolidowanego sprawozdania finansowego oraz sprawozdania z działalności Grupy odpowiedzialny jest Zarząd jednostki dominującej. Naszym zadaniem było dokonanie przeglądu tego sprawozdania.

Przegląd przeprowadziliśmy stosownie do norm wykonywania zawodu biegłego rewidenta, wydanych przez Krajową Radę Biegłych Rewidentów.

Przeglądu dokonaliśmy głównie drogą analizy danych półrocznego skonsolidowanego sprawozdania finansowego, wglądu w księgi rachunkowe oraz wykorzystania informacji uzyskanych od Zarządu oraz personelu odpowiedzialnego za finanse i księgowość jednostki dominującej.

Zakres i metoda przeglądu półrocznego skonsolidowanego sprawozdania finansowego istotnie różni się od badań leżących u podstaw opinii wydawanej o rzetelności, prawidłowości i jasności rocznego skonsolidowanego sprawozdania finansowego, dlatego nie możemy wydać takiej opinii o załączonym skonsolidowanym sprawozdaniu.

Przeprowadzony przez nas przegląd nie wykazał potrzeby dokonania istotnych zmian w załączonym skonsolidowanym sprawozdaniu finansowym, aby przedstawiało ono prawidłowo, rzetelnie i jasno sytuację majątkową i finansową Grupy na dzień 30 czerwca 2001 r. oraz jej rentowność i przepływy pieniężne za okres od 1 stycznia do 30 czerwca 2001 r. zgodnie z zasadami rachunkowości określonymi w ustawie z dnia 29 września 1994 r. o rachunkowości (Dz. U. Nr 121, poz. 591) i wydanymi na jej podstawie przepisami jak również z zgodnie z Rozporządzeniem Rady Ministrów z dnia 22 grudnia 1998 r. w sprawie rodzaju, formy i zakresu informacji bieżących i okresowych oraz terminów ich przekazywania

przez emitentów papierów wartościowych dopuszczonych do publicznego obrotu (Dz.U. z 1998 r. nr 163, poz. 1160) i Rozporządzeniem Rady Ministrów z dnia 22 grudnia 1998 r. w sprawie szczegółowych warunków, jakim powinien odpowiadać prospekt emisyjny, skrót prospektu emisyjnego oraz memorandum informacyjne i skrót memorandum informacyjnego (Dz.U. z 1998 r. nr 163, poz. 1162) oraz interpretacjami powyższych przepisów wydanymi przez Komisję Papierów Wartościowych i Giełd (pismo nr DSP3-023-129/00-2800/2000 z dnia 15 grudnia 2000 r.) w sprawie obowiązku wykazania różnic w zakresie przyjętych zasad i metod rachunkowości oraz ujawnionych danych pomiędzy sprawozdaniem finansowym sporządzonym według polskich zasad rachunkowości a sprawozdaniem, które zostałyby sporządzone według MSR lub US GAAP.

Działająca w imieniu PricewaterhouseCoopers Sp. z o.o.

Elżbieta Kobryń
Biegły Rewident
Nr ewidencyjny 5092/4571
Członek Zarządu
PricewaterhouseCoopers Sp. z o.o.

PricewaterhouseCoopers Sp. z o.o.
Spółka wpisana na listę podmiotów
uprawnionych do badania sprawozdań
finansowych pod numerem 144.

Kraków, 26 października 2001 r.

PÓŁROCZNE SKONSOLIDOWANE SPRAWOZDANIE FINANSOWE

WSTĘP

1) Podstawowym przedmiotem działalności firmy ComArch SA jest działalność wytwórcza, handlowa i usługowa w zakresie informatyki i telekomunikacji - EKD 72.20.

Poprzedni rok obrotowy obejmował okres od 01.01.2000 do 31.12.2000 i obejmował 12 miesięcy.

W tabelach raportu rok bieżący oznacza okres 01.01.2001 - 30.06.2001 i obejmuje 6 miesięcy.

2) Zasady sporządzania skonsolidowanego sprawozdania finansowego

a) Konsolidacją za I półrocze 2001 roku objęto pięć spółek Grupy Kapitałowej:

	charakter powiązań	metoda konsolidacji	udział ComArch SA w kapitale akcyjnym
ComArch SA	jednostka dominująca	pełna	
ComArch Kraków SA	jednostka zależna	pełna	99,99%
ComArch Internet Ventures (CIV)	jednostka zależna	pełna	99,99%
CDN - Compact Disc Novelty	jednostka zależna II stopnia	pełna	60% (posiada CIV)
INTERIA.PL	jednostka stowarzyszona	praw własności	37,50%

Konsolidacja na 31.12.2000 roku sporządzona została metodą pełną i objęła dwa podmioty, tj. ComArch SA i ComArch Kraków SA, przy założeniu, że była przeprowadzona po raz pierwszy.

Poprzednia konsolidacja w Grupie Kapitałowej sporządzona była na 30.06.1999 roku metodą praw własności i objęła jednostkę dominującą ComArch SA oraz stowarzyszoną Centrum Informatyki HTS-ComArch SA. W roku 1999 ComArch SA sprzedał całość posiadanych w Centrum Informatyki HTS-ComArch SA akcji i wycofał się ze związków gospodarczych z powyższą spółką. Dlatego też, ze względu na nieporównywalność danych i nie sporządzanie konsolidacji za I półrocze 2000 roku w bieżącym raporcie półrocznym za I półrocze 2000 roku podaje się wyłącznie dane ComArch SA.

Przy sporządzaniu bilansów jednostkowych jednostek skonsolidowanych stosowano zasady rachunkowości identyczne jak omówione w raporcie jednostkowym jednostki dominującej, czyli ComArch SA. Pozostałe spółki Grupy Kapitałowej zostały wyłączone z konsolidacji z mocy art. 56 ust. 2 ustawy o rachunkowości z dnia 29.09.1994 r. Dane uzasadniające wyłączenie z konsolidacji zostały zawarte w nocie nr 54. Natomiast w celu zachowania ciągłości bilansowej w tabelach odzwierciedlających zmiany wartości majątku trwałego i kapitałów bilanse otwarcia wynikające z konsolidacji na 31.12.2000 roku uzupełniono o bilanse otwarcia spółek objętych konsolidacją po raz pierwszy w I półroczu 2001 r.

b) W prezentowanym skonsolidowanym sprawozdaniu finansowym jako zyski nadzwyczajne w kwocie 12.491 tys. zł, ujęto skutki zwiększenia wartości udziału posiadanej przez ComArch SA w kapitale własnym spółki INTERIA.PL, spowodowane publiczną emisją akcji serii E przeprowadzoną w styczniu 2001 r. Wobec braku jednoznacznych unormowań tego rodzaju zdarzenia w aktualnie obowiązującej Ustawie o Rachunkowości, na wniosek audytora, zastosowano sposób prezentacji skutków wzrostu wartości udziału zgodny z Międzynarodowymi Standardami Rachunkowości i zgodny z Art. 61 ust.4 i Art. 62 nowelizowanej Ustawy o Rachunkowości, które to artykuły będą obowiązywać od 01.01.2002 r.

Równocześnie w sprawozdaniu finansowym zostały ujęte decyzje Spółki o:

- dokonaniu jednorazowego umorzenia nieumorzonej części "wartości firmy z konsolidacji" dotyczącej spółki INTERIA.PL, w kwocie 6.676 tys. zł (kwota ta zawiera się w pozycji nr XVI skonsolidowanego rachunku wyników - "odpis wartości firmy z konsolidacji"), z uwagi na utrzymującą się sytuację na rynku spółek internetowych. W momencie nabycia przyjęto okres umorzenia 5 lat;
- umarzeniu w okresie od 01.07.2000 do 31.06.2001 "wartości firmy z konsolidacji" dotyczącej spółki CDN-Compact Disc Novelty SA. Na bieżący okres przypada kwota umorzenia 4.431 tys. zł (kwota ta zawiera się w pozycji nr XVI skonsolidowanego rachunku wyników - "odpis wartości firmy z konsolidacji");

Należy zauważyć, że począwszy od 01.07.2001 r. w związku z całkowitym umorzeniem "wartości firmy z konsolidacji" dotyczącym firm INTERIA.PL i CDN Compact Disc Novelty, skonsolidowany wynik Grupy ComArch nie będzie obciążany odpisami z tego tytułu.

3) Zasady wyceny aktywów i pasywów oraz pomiaru wyniku finansowego.

a) Majątek trwały

- Wartości niematerialne i prawne - ujmowane są w ewidencji według cen nabycia z uwzględnieniem ich umorzenia. Spółka dokonuje odpisów amortyzacyjnych od wartości niematerialnych i prawnych metodą liniową przy zastosowaniu stawek określonych w Ustawie o podatku dochodowym od osób prawnych z 15.02.1992 roku, z tym że przyjęto zasadę umarzenia oprogramowania komputerowego - 2 lata, a licencji i pozostałych wartości od 2 do 5 lat. Prawo wieczystego użytkowania działki nabytej w Specjalnej Strefie Ekonomicznej amortyzuje się przez okres 12 lat, tj. okres umowy na prowadzenie działalności w SSE.

Koszty zakończonych prac badawczo rozwojowych umarza się w ciągu 5 lat.

Wartości niematerialne i prawne o wartości poniżej 3.500 zł amortyzowane były jednorazowo.

- Wartość firmy z konsolidacji - ze względu na specyfikę działalności i różne pozycje rynkowe spółek skonsolidowanych przyjęto różne okresy amortyzacji. I tak, wartość firmy podlega amortyzacji w poszczególnych spółkach przez okres:

- ComArch Kraków i ComArch Internet Ventures - 5 lat,
- CDN-Compact Disc Novelty - 1 rok,
- INTERIA.PL - umorzenie jednorazowe nieumorzonej części "wartości firmy z konsolidacji" ze względu na

utrzymującą się sytuację na rynku spółek internetowych (w momencie nabycia przyjęto okres umorzenia 5 lat).

- Środki trwałe wycenione zostały według cen nabycia lub kosztów wytworzenia, po pomniejszeniu o odpisy amortyzacyjne proporcjonalnie do okresów ich użytkowania. Zasady amortyzowania środków trwałych przyjęte przez Spółkę:

- środki trwałe o wartości nie przekraczającej 3.500 zł były amortyzowane jednorazowo i odnoszone w ciężar kosztów w miesiącu następnym w stosunku do miesiąca, w którym zostały przyjęte do użytkowania,
- pozostałe środki trwałe amortyzowane były metodą liniową przy zastosowaniu stawek amortyzacyjnych określonych w Ustawie o podatku dochodowym od osób prawnych z 15.02.1992 roku.
- sprzęt komputerowy amortyzowany jest stawką podwyższoną współczynnikiem 2,0 jako podlegający szybkiemu postępowi technicznemu.

- Inwestycje rozpoczęte wycenione zostały według cen nabycia.

- Finansowy majątek trwały dotyczący udziałów w INTERIA.PL wyceniony został według cen nabycia skorygowanych o różnicę między ceną nabycia udziałów a wartością udziału w kapitale własnym INTERIA.PL.

- Finansowy majątek trwały pozostałych jednostek wyceniony został według cen nabycia.

b) Majątek obrotowy i zobowiązania

• Zapasy rzeczowych składników majątku obrotowego stanowią towary oraz produkcja w toku. Produkcja w toku wyceniona jest według technicznych bezpośrednich kosztów wytworzenia. Nakłady ponoszone na kontrakty długoterminowe rozliczane są wg oceny stopnia zaawansowania prac. W przypadku posiadania informacji o ograniczeniu możliwości dalszej sprzedaży bądź nakładach przewyższających możliwości uzyskania przychodów, tworzy się rezerwy w wysokości nakładów w stosunku do których występuje prawdopodobieństwo nie odzyskania, bądź też dokonuje się jednorazowo odpisania całości nierozliczonych nakładów (w zależności od stopnia oceny ryzyka). Towary wycenione zostały na poziomie rzeczywistych cen zakupu.

• Należności i roszczenia oraz zobowiązania w walucie krajowej ewidencjonowane są w ciągu roku według cen nominalnych, zaś na dzień bilansowy w kwocie wymagającej zapłaty.

• Należności i roszczenia oraz zobowiązania wyrażone w walutach obcych wycenione zostały na dzień sporządzania raportu według średniego kursu ustalonego na dzień 30.06.2000 i 30.06.2001 przez Prezesa Narodowego Banku Polskiego. Nadwyżki ujemnych różnic kursowych nad dodatnimi, dotyczącymi tej samej waluty, powstałe w związku z wyceną na dzień bilansowy rozrachunków odniesiono w ciężar kosztów operacji finansowych, zaś nadwyżkę dodatnich różnic kursowych nad ujemnymi zaliczono do przychodów przyszłych okresów.

• Wycena aktywów i pasywów bilansu wyrażonych w walutach obcych (w trakcie roku):

o operacje dotyczące środków pieniężnych, udziałów i papierów wartościowych wyceniane są po kursie kupna lub sprzedaży banku z którego usług korzysta dany podmiot Grupy,

• pozostałe aktywa i pasywa wyceniane są po obowiązującym na dzień przeprowadzenia operacji średnim kursie NBP z tym, że wymagające odprawy celnej zakupu importowe oraz sprzedaż eksportowa towarów wyceniane są wg kursów wyznaczonych w dokumentach odpraw celnych.

• Dla przedstawienia realnej wartości należności i roszczeń zostały one pomniejszone o utworzone rezerwy na należności wątpliwe i roszczenia.

• Krótkoterminowe papiery wartościowe przeznaczone do obrotu wyceniono według cen nabycia.

• Środki pieniężne w walucie krajowej wycenione zostały w wartości nominalnej.

c) Rozliczenia międzyokresowe kosztów i przychody przyszłych okresów

• Poprzez czynne rozliczenia międzyokresowe kosztów rozliczane są wydatki poniesione z góry, a dotyczące przyszłych okresów sprawozdawczych oraz istotne kwotowo koszty remontów ponoszonych w posiadanych nieruchomościach. Dla remontów przyjęto okres rozliczania do lat 3.

• Rozliczenia międzyokresowe bierne obejmują prawdopodobne koszty, dotyczące badanego okresu obrachunkowego, których dokładna wysokość nie jest jeszcze znana. Tworzone są rezerwy na przewidywane niezbędne do poniesienia w celu zakończenia kontraktów koszty, nie znajdujące pokrycia w przychodach oraz na koszty prac gwarancyjnych dotyczących kontraktów zakończonych.

• Przychody przyszłych okresów obejmują nadwyżkę dodatnich różnic kursowych nad ujemnymi oraz nadwyżkę wartości nominalnej aportu nad jego wartością księgową i środki z dotacji na prace badawcze.

d) Kapitały własne obejmują:

• Kapitał akcyjny jednostki dominującej wykazany w wartości nominalnej.

• Kapitał zapasowy utworzony został z podziału zysku z zachowaniem zasad i limitu określonych w kodeksie handlowym oraz z nadwyżki sprzedaży akcji ponad ich wartość nominalną.

• Kapitał rezerwowany z aktualizacji wyceny majątku trwałego, jako skutek przeszacowania wartości majątku trwałego na dzień 1.01.1995r.

• Pozostałe kapitały rezerwowe - utworzone z zysku - przeznaczone na cele inwestycyjne oraz na ewentualne pokrycie podatku dochodowego od podwyższenia kapitału - według ceny nominalnej.

Do poszczególnych składników kapitału własnego jednostki dominującej, z wyjątkiem jej kapitału podstawowego, dodaje się części odpowiednich składników kapitału własnego jednostek zależnych, odpowiadające udziałowi jednostki dominującej we własności jednostek zależnych według stanu na dzień bilansowy. Do kapitału własnego Grupy włącza się tylko te części odpowiednich składników kapitału własnego jednostek zależnych, które powstały od dnia objęcia nad nimi kontroli przez jednostkę dominującą; w szczególności dotyczy to zmiany wysokości kapitału własnego, spowodowanej osiągniętymi przez jednostki zależne wynikami finansowymi oraz aktualizacją wyceny środków trwałych.

e) Rezerwy

Grupa ComArch tworzy rezerwy na przyszłe straty.

f) Fundusze specjalne

Fundusze specjalne obejmują w całości Zakładowy Fundusz Świadczeń Socjalnych oraz utworzony w wyniku podziału zysku za lata 1998 i 1999 Fundusz Pożyczek Mieszkańczych.

g) Wynik finansowy

• Grupa ComArch sporządza rachunek zysków i strat w układzie kalkulacyjnym.

• Została zachowana zasada współmierności przychodów i kosztów.

• Przychody są ujmowane według zasady memoriałowej. Przychody obejmują sumy należnych przychodów ze sprzedaży produktów, towarów i innych składników majątkowych wyrażonych w rzeczywistych cenach sprzedaży, z uwzględnieniem upustów i rabatów, bez podatku od towarów i usług.

• Koszty obejmują wartość sprzedanych produktów, towarów i innych rzeczowych składników wycenionych w kosztach wytworzenia lub cenach nabycia oraz całość poniesionych w danym roku obrotowym kosztów ogólnych zarządu i kosztów sprzedaży.

• Koszty sprzedaży obejmują koszty ponoszone przez Dział marketingu.

• Wynik finansowy został ustalony zgodnie z zasadami ustawy o rachunkowości.

h) Pozostałe koszty i przychody operacyjne

• Pozostałe koszty operacyjne są to koszty nie związane bezpośrednio ze zwykłą działalnością jednostki i obejmują głównie: wartość sprzedanych składników majątku trwałego, utworzone rezerwy, darowizny przekazane.

• Pozostałe przychody operacyjne są to przychody nie związane bezpośrednio ze zwykłą działalnością jednostki i obejmują głównie: przychody ze sprzedaży składników majątku trwałego.

i) Straty i zyski nadzwyczajne

• Straty i zyski nadzwyczajne są to skutki finansowe zdarzeń niepowtarzalnych.

4) Opinia wydawana przez podmiot uprawniony do badania sprawozdań dotycząca skonsolidowanego sprawozdania finansowego Grupy ComArch SA za rok obrotowy id 1.01.2000 do 31.12.2000 roku zawierała zastrzeżenie. Ze względu na zakres podmiotów objętych konsolidacją w bieżącym okresie, zastrzeżenie to nie ma wpływu na aktualną sytuację majątkową, finansową i wynik finansowy Grupy.

SKONSOLIDOWANY BILANS

	stan na dzień	Nota	1 półrocze / 2001	2000	1 półrocze / 2000
AKTYWA					
I. Majątek trwały			80 382	88 928	73 049
1. Wartości niematerialne i prawne	1		8 416	7 793	6 895
2. Wartość firmy z konsolidacji	2		341	376	
3. Rzeczowy majątek trwały	3		52 285	51 655	39 582
4. Finansowy majątek trwały, w tym:	4		19 188	28 717	26 495
- akcje i udziały w jednostkach objętych konsolidacją metodą praw własności					77
5. Należności długoterminowe	5		152	387	
II. Majątek obrotowy			58 138	64 006	68 845
1. Zapasy	6		14 827	11 913	13 996
2. Należności krótkoterminowe	7		33 549	47 091	33 891
3. Akcje (udziały) własne do zbycia	8				
4. Papiery wartościowe przeznaczone do obrotu	9				
5. Środki pieniężne	10		9 762	5 002	20 958
III. Rozliczenia międzyokresowe	11		1 187	849	446
1. Z tytułu odroczonego podatku dochodowego					
2. Pozostałe rozliczenia międzyokresowe			1 187	849	446
A k t y w a, r a z e m			139 707	153 783	142 340
PASYWA					
I. Kapitał własny			114 237	117 897	106 394
1. Kapitał akcyjny	12		7 228	7 228	7 088
2. Należne wpłaty na poczet kapitału akcyjnego (wielkość ujemna)					
3. Kapitał zapasowy	13		103 980	103 980	97 532
4. Kapitał rezerwowy z aktualizacji wyceny			2	2	2
5. Pozostałe kapitały rezerwowe	14		7 643	307	307
6. Różnice kursowe z przeliczenia oddziałów (zakładów) zagranicznych					
7. Różnice kursowe z konsolidacji					
8. Niepodzielony zysk lub niepokryta strata z lat ubiegłych	15		(8 153)		
9. Zysk (strata) netto			3 537	6 380	1 465
II. Rezerwa kapitałowa z konsolidacji	16				
III. Kapitał własny akcjonariuszy (udziałowców) mniejszościowych	17		2 113		
IV. Rezerwy					
1. Rezerwy na podatek dochodowy	18				
2. Pozostałe rezerwy	19				
V. Zobowiązania			20 926	32 482	34 100
1. Zobowiązania długoterminowe	20				
2. Zobowiązania krótkoterminowe	21		20 926	32 482	34 100
VI. Rozliczenia międzyokresowe i przychody przyszłych okresów	22		2 431	3 404	1 846
P a s y w a, r a z e m			139 707	153 783	142 340
Wartość księgowa			114 237	117 897	106 383
Liczba akcji			7 228 000	7 228 000	3 544 000
Wartość księgowa na jedną akcję (w zł)	23		15,80	16,31	30,02
Przewidywana liczba akcji			7 228 000	7 228 000	3 614 000
Rozwodniona wartość księgowa na jedną akcję (w zł)	23		15,80	16,31	29,44

ZOBOWIĄZANIA POZABILANSOWE

	stan na dzień	1 półrocze / 2001	2000	1 półrocze / 2000
a) łączna wartość udzielonych gwarancji i poręczeń				
- na rzecz jednostek zależnych				
- na rzecz jednostek stowarzyszonych				
- na rzecz jednostki dominującej				
- na rzecz innych jednostek				
b) pozostałe zobowiązania pozabilansowe (z tytułu)		10 756	16 270	15 447
- gwarancje bankowe wystawione na zlecenie ComArch SA		10 746	16 270	15 447
- gwarancje bankowe wystawione na zlecenie CDN-Compact Disc Novelty SA.		10		
Zobowiązania pozabilansowe, razem		10 756	16 270	15 447

SKONSOLIDOWANY RACHUNEK ZYSKÓW I STRAT

	za okres	Nota	1 półrocze / 2001	1 półrocze / 2000
I. Przychody netto ze sprzedaży produktów, towarów i materiałów			85 612	53 293
1. Przychody netto ze sprzedaży produktów		24	40 794	21 155
2. Przychody netto ze sprzedaży towarów i materiałów		25	44 818	32 138
II. Koszty sprzedanych produktów, towarów i materiałów			71 261	46 983
1. Koszt wytworzenia sprzedanych produktów		26	41 770	21 834
2. Wartość sprzedanych towarów i materiałów			29 491	25 149
III. Zysk (strata) brutto na sprzedaży (I-II)			14 351	6 310
IV. Koszty sprzedaży			499	
V. Koszty ogólnego zarządu			8 470	6 086
VI. Zysk (strata) na sprzedaży (III-IV-V)			5 382	224
VII. Pozostałe przychody operacyjne		27	512	1 558
VIII. Pozostałe koszty operacyjne		28	587	1 784
IX. Zysk (strata) na działalności operacyjnej (VI+VII-VIII)			5 307	(2)
X. Przychody z akcji i udziałów w innych jednostkach		29		
XI. Przychody z pozostałego finansowego majątku trwałego		30		
XII. Pozostałe przychody finansowe		31	1 645	8 981
XIII. Koszty finansowe		32	1 097	6 992
XIV. Zysk (strata) na działalności gospodarczej (IX+X+XI+XII-XIII)			5 855	1 987
XV. Wynik zdarzeń nadzwyczajnych (XV.1. - XV.2.)			12 490	(5)
1. Zyski nadzwyczajne		33	12 491	
2. Straty nadzwyczajne		34	1	5
XVI. Odpis wartości firmy z konsolidacji			11 154	
XVII. Odpis rezerwy kapitałowej z konsolidacji				
XVIII. Zysk (strata) brutto			7 191	1 982
XIX. Podatek dochodowy		35	1 820	517
XX. Pozostałe obowiązkowe zmniejszenia zysku (zwiększenia straty)		36		
XXI. Udział w zyskach (stratach) jednostek objętych konsolidacją metodą praw własności			(1 822)	
XXII. (Zysk) strata akcjonariuszy (udziałowców) mniejszościowych			(12)	
XXIII. Zysk (strata) netto		37	3 537	1 465
Zysk (strata) netto (za 12 miesięcy)				
Średnia ważona liczba akcji zwykłych				
Zysk (strata) na jedną akcję zwykłą (w zł)		38		
Średnia ważona przewidywana liczba akcji zwykłych				
Rozwodniony zysk (strata) na jedną akcję zwykłą (w zł)		38		

Z uwagi na brak danych porównywalnych, brak jest możliwości precyzyjnego wyliczenia zysku netto za ostatnie 12 miesięcy.

ZESTAWIENIE ZMIAN W SKONSOLIDOWANYM KAPITALE WŁASNYM

	za okres	1 półrocze / 2001	1 półrocze / 2000
I. Stan kapitału własnego na początek okresu (BO)		117 897	36 246
I.a. Stan kapitału własnego na początek okresu (BO), po uzgodnieniu do danych porównywalnych			36 246
1. Stan kapitału akcyjnego na początek okresu		7 228	6 088
1.1. Zmiany stanu kapitału akcyjnego			1 000
a) zwiększenia (z tytułu)			1 000
- emisji akcji			1 000
1.2. Stan kapitału akcyjnego na koniec okresu		7 228	7 088
3. Stan kapitału zapasowego na początek okresu		103 980	15 823
3.1. Zmiany stanu kapitału zapasowego			81 709
a) zwiększenie (z tytułu)			81 709
- emisji akcji powyżej wartości nominalnej			69 000
- z podziału zysku (ponad wymaganą ustawowo minimalną wartość)			12 709
3.2. Stan kapitału zapasowego na koniec okresu		103 980	97 532
4. Stan kapitału rezerwowego z aktualizacji wyceny na początek okresu		2	2
4.2. Stan kapitału rezerwowego z aktualizacji wyceny na koniec okresu		2	2
5. Stan pozostałych kapitałów rezerwowych na początek okresu		307	124
a) zwiększenie (z tytułu)		7 336	183
- podział zysku za rok 2000 ComArch SA		7 336	
- zwrot nadpłaty podatku od podwyższenia kapitału akcyjnego			183
- wyłączenia konsolidacyjne z roku 2000			
5.2. Stan pozostałych kapitałów rezerwowych na koniec okresu		7 643	307
8.1. Stan niepodzielonego zysku z lat ubiegłych na początek okresu		6 585	14 209
8.2. Stan niepodzielonego zysku z lat ubiegłych, na początek okresu, po uzgodnieniu do danych porównywalnych		6 585	14 209
a) zwiększenie (z tytułu)		751	
- wyłączenia konsolidacyjne z roku 2000		751	
b) zmniejszenie (z tytułu)		7 336	14 209
- przeniesienie na kapitał rezerwowy		7 336	
- przeniesienie na kapitał zapasowy			12 709
- wypłata premii dla Zarządu			1 000
- Fundusz Pożyczek Mieszkaniowych			500
8.3. Stan niepodzielonego zysku z lat ubiegłych na koniec okresu		0	
8.4. Stan niepokrytej straty z lat ubiegłych na początek okresu,		205	
- strata jednostek nie konsolidowanych na 31.12.2000 r.		370	
- korekty błędów zasadniczych		41	
8.5. Stan niepokrytej straty z lat ubiegłych na początek okresu, po uzgodnieniu do danych porównywalnych		616	
a) zwiększenie (z tytułu)		7 618	
- strata wynikająca z konsolidacji		7 618	
b) zmniejszenie (z tytułu)		81	
- strata udziałów mniejszościowych		81	
8.6. Stan niepokrytej straty z lat ubiegłych na koniec okresu		8 153	
w tym:			
- strata bilansowa jednostek objętych konsolidacją		616	
- strata wynikająca z konsolidacji		7 537	
9. Wynik netto		3 537	1 465
a) zysk netto		3 537	1 465
II. Stan kapitału własnego na koniec okresu (BZ)		114 237	106 394

SKONSOLIDOWANY RACHUNEK PRZEPŁYWU ŚRODKÓW PIENIĘŻNYCH

	za okres	1 półrocze / 2001	1 półrocze / 2000
A. Przepływy pieniężne netto z działalności operacyjnej (I+/-II) - metoda pośrednia *)		9 326	(14 379)
I. Zysk (strata) netto		3 537	1 465
II. Korekty razem		5 789	(15 844)
1. Zysk (strata) akcjonariuszy (udziałowców) mniejszościowych		12	
2. Udział w (zyskach) stratach jednostek objętych konsolidacją metodą praw własności		1 821	
3. Amortyzacja (w tym odpisy wartości firmy z konsolidacji lub rezerwy kapitałowej z konsolidacji)		15 817	2 346
4. (Zyski) straty z tytułu różnic kursowych			29
5. Odsetki i dywidendy		44	
6. (Zysk) strata z tytułu działalności inwestycyjnej		(156)	(1 707)
7. Zmiana stanu pozostałych rezerw		(19)	(1)
8. Podatek dochodowy (wykazany w rachunku zysków i strat)		1 820	517
9. Podatek dochodowy zapłacony		(2 223)	(1 104)
10. Zmiana stanu zapasów		(2 434)	(8 752)
11. Zmiana stanu należności		13 087	4 514
12. Zmiana stanu zobowiązań krótkoterminowych (z wyjątkiem pożyczek i kredytów)		(8 134)	(8 015)
13. Zmiana stanu rozliczeń międzyokresowych		(1 038)	(3 171)
14. Zmiana stanu przychodów przyszłych okresów		(327)	
15. Pozostałe korekty		9	(500)
16. Pozostałe zyski z tytułu wzrostu wartości udziałów		(12 490)	
B. Przepływy pieniężne netto z działalności inwestycyjnej (I-II)		(8 447)	(38 891)
I. Wpływy z działalności inwestycyjnej		13 419	237 039
2. Sprzedaż składników rzeczowego majątku trwałego		926	(420)
3. Sprzedaż składników finansowego majątku trwałego, w tym:		2	5 332
- w jednostkach zależnych		2	
4. Sprzedaż papierów wartościowych przeznaczonych do obrotu		12 491	232 127
II. Wydatki z tytułu działalności inwestycyjnej		(21 866)	(275 930)
1. Nabycie składników wartości niematerialnych i prawnych		(558)	(4 920)
2. Nabycie składników rzeczowego majątku trwałego		(7 654)	(11 449)
3. Nabycie składników finansowego majątku trwałego, w tym:		(1 190)	(28 954)
- w jednostkach zależnych		(1 100)	(27 396)
- w jednostkach stowarzyszonych		(90)	(1 558)
5. Nabycie papierów wartościowych przeznaczonych do obrotu		(12 464)	(230 496)
6. Udzielone pożyczki długoterminowe			(77)
8. Pozostałe wydatki			(34)
C. Przepływy pieniężne netto z działalności finansowej (I-II)		1 447	69 182
I. Wpływy z działalności finansowej		1 491	70 183
3. Zaciągnięcie krótkoterminowych kredytów i pożyczek		1 491	
5. Wpływy z emisji akcji (udziałów) własnych			70 000
7. Pozostałe wpływy			183
II. Wydatki z tytułu działalności finansowej		(44)	(1 001)
3. Spłata krótkoterminowych kredytów bankowych i pożyczek		(44)	(1)
8. Wypłaty z zysku dla osób zarządzających i nadzorujących			(1 000)
D. Przepływy pieniężne netto, razem (A+/-B+/-C)		2 326	15 912
E. Bilansowa zmiana stanu środków pieniężnych		2 326	15 912
F. Środki pieniężne na początek okresu		7 436	5 046
a) Stan środków pieniężnych - bilans otwarcia		5 002	
b) Stan środków pieniężnych (bilans otwarcia) jednostek nie konsolidowanych na 31.12.2000 roku		2 434	
G. Środki pieniężne na koniec okresu (F+/- D)		9 762	20 958

NOTY OBJAŚNIAJĄCE I DODATKOWE NOTY OBJAŚNIAJĄCE

NOTY OBJAŚNIAJĄCE DO SKONSOLIDOWANEGO BILANSU

NOTA 1A

WARTOŚCI NIEMATERIALNE I PRAWNE	1 półrocze / 2001	1 półrocze / 2000
a) rozliczane w czasie koszty organizacji poniesione przy założeniu lub późniejszym rozszerzeniu spółki akcyjnej	4 116	5 028
b) koszty prac rozwojowych	1 730	564
c) nabyta wartość firmy	735	
d) nabyte koncesje, patenty, licencje i podobne wartości	727	230
e) nabyte oprogramowanie komputerowe	325	149
f) nabyte prawa wieczystego użytkowania gruntów	735	869
g) pozostałe wartości niematerialne i prawne	48	55
Wartości niematerialne i prawne razem	8 416	6 895

NOTA 1B

TABELA RUCHU WARTOŚCI NIEMATERIALNYCH I PRAWNYCH (wg grup rodzajowych)									
	a) rozliczane w czasie koszty organizacji poniesione przy założeniu lub późniejszym rozszerzeniu spółki akcyjnej	b) koszty prac rozwojowych	c) nabyta wartość firmy	d) nabyte koncesje, patenty, licencje i podobne wartości	e) nabyte oprogramowanie komputerowe	f) nabyte prawa wieczystego użytkowania gruntów	g) pozostałe wartości niematerialne i prawne	h) zaliczki na poczet wartości niematerialnych i prawnych	Wartości niematerialne i prawne razem
a) wartość brutto wartości niematerialnych i prawnych na początek okresu	5 559	2 057		475	316	920	102		9 429
a1) wartość brutto wartości niematerialnych i prawnych na początek okresu jednostek nie konsolidowanych na 31.12.2000 r.			937	500	195	2			1 634
b) zwiększenia (z tytułu)	95			349	110	3			557
- nabycie	95			349	110	3			557
c) zmniejszenia (z tytułu)				25	9				34
- całkowite umorzenie				25	9				34
-									
d) wartość brutto wartości niematerialnych i prawnych na koniec okresu	5 654	2 057	937	1 299	612	925	102		11 586
e) skumulowana amortyzacja na początek okresu ComArch SA i ComArch Kraków SA	976	121		276	134	85	44		1 636
e1) amortyzacja na początek okresu jednostek nie objętych konsolidacją			108	1	47	3			159
- zmniejszenia - całkowite umorzenie				25	9				34
f) amortyzacja za okres (z tytułu)	562	206	94	320	115	102	10		1 409
- planowa	562	206	94	320	115	102	10		1 409
g) skumulowana amortyzacja (umorzenie) na koniec okresu	1 538	327	202	572	287	190	54		3 170
h) wartość netto wartości niematerialnych i prawnych na koniec okresu	4 116	1 730	735	727	325	735	48		8 416

NOTA 2A

WARTOŚĆ FIRMY Z KONSOLIDACJI	1 półrocze / 2001	1 półrocze / 2000
a) wartość firmy z konsolidacji - jednostki zależne	341	
Wartość firmy z konsolidacji, razem	341	

NOTA 2B

ZMIANA STANU WARTOŚCI FIRMY Z KONSOLIDACJI - JEDNOSTKI ZALEŻNE	1 półrocze / 2001	1 półrocze / 2000
a) wartość brutto na początek okresu	460	
b) zwiększenia (z tytułu)	8 873	
- nabycie akcji ponad wartość aktywów netto	8 873	
d) wartość brutto na koniec okresu	9 333	
e) odpis wartości firmy z konsolidacji na początek okresu	84	
f) odpis wartości firmy z konsolidacji za lata poprzednie	4 430	
- umorzenie za okres 01-06.2001	4 478	
g) odpis wartości firmy z konsolidacji na koniec okresu	8 992	
h) wartość netto na koniec okresu	341	

	ComArch Kraków	CDN	CIV
a) wartość brutto na początek okresu	460	-	-
b) zwiększenia (z tytułu)	-	8 861	12
- nabycie akcji ponad wartość aktywów netto	-	8 861	12
d) wartość brutto na koniec okresu	460	8 861	12
e) odpis wartości firmy z konsolidacji na początek okresu	84	-	-
f) odpis wartości firmy z konsolidacji za lata poprzednie	-	4 430	-
- umorzenie za okres 01-06.2001	46	4 431	1
g) odpis wartości firmy z konsolidacji na koniec okresu	130	8 861	-
h) wartość netto na koniec okresu	330	-	11

NOTA 2C

ZMIANA STANU WARTOŚCI FIRMY Z KONSOLIDACJI - JEDNOSTKI STOWARZYSZONE	1 półrocze / 2001	1 półrocze / 2000
Wartość brutto na początek okresu	0	
b) zwiększenia (z tytułu)	9 207	
- nabycie akcji ponad wartość aktywów netto	9 207	
d) wartość brutto na koniec okresu	9 207	
f) odpis wartości firmy z konsolidacji za lata poprzednie	2 531	
w tym:		
- nie umorzona wartość firmy skonsolidowanej związana z rozdaniem ComArch SA w kapitale akcyjnym INTERIA.PL, w związku z publiczną emisją akcji serii E (ujęto ze znakiem ujemnym w rachunku zysków i strat w pozycji zyski nadzwyczajne)	2 071	
- amortyzacja wartości firmy za rok 2000	460	
f1) odpis wartości firmy z konsolidacji za okres bieżący	6 676	
- okres 01-06.2001	6 676	
g) odpis wartości firmy z konsolidacji na koniec okresu	9 207	
h) wartość netto na koniec okresu	0	

Nota 2C dotyczy spółki INTERIA.PL

NOTA 3A

RZECZOWY MAJĄTEK TRWAŁY	1 półrocze / 2001	1 półrocze / 2000
a) środki trwałe, w tym:	51 626	24 276
- grunty własne	1 601	1 573
- budynki i budowle	42 937	19 149
- urządzenia techniczne i maszyny	4 152	2 196
- środki transportu	2 140	1 211
- pozostałe środki trwałe	796	147
b) inwestycje rozpoczęte	621	15 106
c) zaliczki na poczet inwestycji	38	200
Rzeczowy majątek trwały, razem	52 285	39 582

NOTA 3B

TABELA RUCHU ŚRODKÓW TRWAŁYCH (wg grup rodzajowych)

	- grunty własne	- budynki i budowle	- urządzenia techniczne i maszyny	- środki transportu	- pozostałe środki trwałe	środki trwałe, razem
a) wartość brutto środków trwałych na początek okresu	1 573	44 453	6 279	2 391	2 621	57 317
a) wartość brutto środków trwałych na początek okresu jednostek nie konsolidowanych na 31.12.2000 roku			820	31	41	892
b) zwiększenia (z tytułu)	1 601	11 162	2 030	621	185	15 599
- nabycie	1 601	11 162	2 030	621	185	15 599
c) zmniejszenia (z tytułu)	1 573	10 962	628	138	209	13 510
- sprzedaż	1 573	10 962	581	138	126	13 380
- likwidacja			47		83	130
d) wartość brutto środków trwałych na koniec okresu	1 601	44 653	8 501	2 905	2 638	60 298
e) skumulowana amortyzacja (umorzenie) na początek okresu		1 010	2 675	570	1 699	5 954
e1) skumulowana amortyzacja (umorzenie) na początek okresu jednostek nie objętych konsolidacją			319	5	9	333
f) amortyzacja za okres (z tytułu)		871	1 812	249	324	3 256
f1) zmniejszenie amortyzacji		165	457	59	190	871
- sprzedaż		165	418	59	115	757
- likwidacja			39		75	114
g) skumulowana amortyzacja (umorzenie) na koniec okresu		1 716	4 349	765	1 842	8 672
h) wartość netto środków trwałych na koniec okresu	1 601	42 937	4 152	2 140	796	51 626

Amortyzacja nieplanowa:

- środków sprzedanych 35
- środków zlikwidowanych 6

NOTA 3C

ŚRODKI TRWAŁE BILANSOWE (STRUKTURA WŁASNOŚCIOWA)	1 półrocze / 2001	1 półrocze / 2000
a) własne	51 626	24 276
Środki trwałe bilansowe razem	51 626	24 276

NOTA 4A

FINANSOWY MAJĄTEK TRWAŁY	1 półrocze / 2001	1 półrocze / 2000
a) akcje (udziały) własne		26 495
b) akcje i udziały w jednostkach objętych konsolidacją metodą praw własności:	12 433	23 855
- w jednostkach stowarzyszonych	12 433	
c) pozostałe akcje i udziały, w tym:	6 755	2 640
- w jednostkach zależnych nie objętych konsolidacją	2 667	
- w jednostkach stowarzyszonych nie objętych konsolidacją	4 088	
Finansowy majątek trwały, razem	19 188	26 495

NOTA 4B

ZMIANA STANU FINANSOWEGO MAJĄTKU TRWAŁEGO (Z PODZIAŁEM WG GRUP RODZAJOWYCH)								
	a) akcje i udziały, w tym:	- w jednostkach zależnych	- w jednostkach stowarzyszonych	- w jednostce dominującej	b) udzielone pożyczki długoterminowe, w tym:	- jednostkom zależnym	- jednostkom stowarzyszonym	- jednostce dominującej
a) stan na początek okresu	28 717	18 205	10 512					
a1) stan na początek okresu ComArch Internet Ventures i Net Brokers	12 539	12 174	365					
b) zwiększenia (z tytułu)	10 445	4 801	5 644					
- nabycie	4 801	4 801						
- przeszacowanie wartości	1 558		1 558					
- zmiana statusu	4 086		4 086					
c) zmniejszenia (z tytułu)	32 513	32 513						
- sprzedaż udziałów	2	2						
- zmiana statusu	4 086	4 086						
- korekta wartości akcji w spółkach zależnych konsolidowanych metodą pełną na 30.06.2001	28 425	28 425						
d) stan na koniec okresu	19 188	2 667	16 521					
Finansowy majątek trwały, razem	19 188	2 667	16 521					

NOTA 4C

ZMIANA STANU FINANSOWEGO MAJĄTKU TRWAŁEGO (Z PODZIAŁEM WG GRUP RODZAJOWYCH)						
	c) pozostałe papiery wartościowe, w tym:	- jednostek zależnych	- jednostek stowarzyszonych	- jednostki dominującej	e) pozostałe składniki finansowego majątku trwałego	Finansowy majątek trwały razem
a) stan na początek okresu						28 717
a1) stan na początek okresu ComArch Internet Ventures i Net Brokers						12 539
b) zwiększenia (z tytułu)						10 445
- nabycie						4 801
- przeszacowanie wartości						1 558
- zmiana statusu						4 086
c) zmniejszenia (z tytułu)						32 513
- sprzedaż udziałów						2
- zmiana statusu						4 086
- korekta wartości akcji w spółkach zależnych konsolidowanych metodą pełną na 30.06.2001						28 425
d) stan na koniec okresu						19 188
Finansowy majątek trwały, razem						19 188

NOTA 4D

AKCJE (UDZIAŁY) W JEDNOSTKACH ZALEŻNYCH I STOWARZYSZONYCH (LOKATY)												
Lp.	a	b	c	d	e	f	g	h	i	j	k	l
	nazwa jednostki (ze wskazaniem formy prawnej)	siedziba	przedmiot przedsiębiorstwa	charakter powiązania kapitałowego	zastosowana metoda konsolidacji	data objęcia kontroli / data od której wywierany jest znaczny wpływ	wartość akcji/ udziałów wg ceny nabycia	odpisy aktualizujące wartość (razem)	wartość bilansowa akcji/ udziałów	procent posiadanego kapitału akcyjnego/ zakładowego	udział w ogólnej liczbie głosów na walnym zgromadzeniu	wskazanie innej niż określona pod lit. j) lub k), podstawy dominacji
1	ComArch Global Inc.	Waszyngton	Eksport oprogramowania i usług na rynek amerykański	zależna	nie konsol.	24.06.99	139		139	90,00	90,00	
2	INTERIA.PL SA	Kraków	Prowadzenie działalności medialnej i handlu poprzez internet (electronic commerce) oraz świadczenie wszelkich usług z wykorzystaniem sieci Internet	stowarzyszona	konsol.	13.08.99	10 510		12 068	37,50	48,99	
3	ComArch Gdańsk Sp. z o.o.	Gdańsk	Doradztwo w zakresie sprzętu komputerowego, oprogramowania oraz dostarczanie oprogramowania	zależna	nie konsol.	9.09.99	351		351	92,00	92,00	

AKCJE (UDZIAŁY) W JEDNOSTKACH ZALEŻNYCH I STOWARZYSZONYCH (LOKATY)

Lp.	a	b	c	d	e	f	g	h	i	j	k	
	nazwa jednostki (ze wskazaniem formy prawnej)	siedziba	przedmiot przedsiębiorstwa	charakter powiązania kapitałowego	zastosowana metoda konsolidacji	data objęcia kontroli / data od której wywierany jest znaczny wpływ	wartość akcji/ udziałów wg ceny nabycia	odpisy aktualizujące wartość (razem)	wartość bilansowa akcji/ udziałów	procent posiadanego kapitału akcyjnego/ zakładowego	udział w ogólnej liczbie głosów na walnym zgromadzeniu (lub k), podstawy dominacji	wskazanie innej niż określona pod lit. j) wskazanie innej niż walnym zgromadzeniu
4	ComArch Warszawa Sp. z o.o.	Warszawa	Prowadzenie działalności wytwórczej, handlowej, usługowej i badawczo-rozwojowej na rachunek własny lub w pośrednictwie w zakresie informatyki i działalności pokrewnej	zależna	nie konsol.	9.07.99	1 499		1 499	99,99	99,99	
5	ComArch Software AG	Frankfurt nad Menem	Eksport oprogramowania i usług na rynek niemiecki	stowarzyszona	nie konsol.	13.09.99	4 086		4 086	47,48	47,48	
6	ComArch Bielsko-Biała Sp. z o.o.	Biesko - Biała	Rozwój, wdrożenie i konserwacja oprogramowania w zakresie systemów zarządzania przedsiębiorstwem oraz systemów telekomunikacyjnych	zależna	nie konsol.	14.03.97	130		130	99,92	99,92	
7	ComArch Kraków SA	Kraków	Rozwój, wdrożenie i integracja systemów bilingowych i systemów kolekcji danych dla operatorów telekomunikacyjnych	zależna	konsol.	28.09.98	13 814			99,99	99,99	
8	ComArch Poznań Sp. z o.o.	Poznań	Prowadzenie działalności wytwórczej, handlowej, usługowej i badawczo-rozwojowej na rachunek własny lub w pośrednictwie w zakresie informatyki i działalności pokrewnej	zależna	nie konsol.	26.04.99	548		548	99,64	99,64	
9	Fideltronik-ComArch Sp. z o.o.	Kraków	Sprzedaż i rozwój komputerów sieciowych i internetowych przystawek telewizyjnych	stowarzyszona	nie konsol.	25.11.98	2		2	50,00	50,00	
10	ComArch Internet Ventures	Kraków	Dokonywanie inwestycji w spółki internetowe	zależna	konsol.	1.06.2000	12 850			99,99	99,99	
11	CDN - Compact Disc Novelty SA	Kraków	Produkcja oprogramowania	zależna II stopnia	konsol.	29.06.2000	12 174			60,00	60,00	
12	NetBrokers Sp. z o.o.	Kraków	Pośrednictwo w obrocie na rynku towarowym, działalność internetowa	stowarzyszona II stopnia	nie konsol.	29.06.2000	365		365	30,00	30,00	

NOTA 4E

AKCJE I UDZIAŁY W JEDNOSTKACH ZALEŻNYCH I STOWARZYSZONYCH (LOKATY)-cd.

Lp.	a	m						n	o		p	r	s	t
		kapitał własny jednostki (tys. zł.), w tym:							- długo-terminowe	- długo-terminowe				
	nazwa jednostki	kapitał akcyjny /zakładowy	należne wpłaty na poczet kapitału (wielkość ujemna)	kapitał zapasowy	pozostały kapitał własny, w tym:		zobowiązania jednostki, w tym:	należności jednostki, w tym:			aktywa jednostki razem	przychody ze sprzedaży	nieopłacona przez emitenta wartość akcji/udziałów	otrzymane lub należne dywidendy/udziały w zyskach za ostatni rok obrotowy
					niepodzielony zysk (niepokryta strata) z lat ubiegłych	zysk (strata) netto								
1	ComArch Global Inc.*													
2	INTERIA.PL SA	32 340	6 569	41 625	(15 854)	(11 676)	(4 178)	3 180	4 191	35 820	6 881			
3	ComArch Gdańsk Sp. z o.o.	(38)	381	26	(445)	(360)	(85)	416	78	379	1 140			
4	ComArch Warszawa Sp. z o.o.	1 222	1 500		(278)	(635)	357	202	641	1 424	3 277			
5	ComArch Software AG	1 456	192	3 440	(2 177)	(824)	(1 353)	3 640	1 022	5 177	2 336			
6	ComArch Bielsko-Biała Sp. z o.o.	82	125	100	(143)	(56)	(87)	37	57	119	22			
7	ComArch Kraków SA	13 109	13 000	353	(244)	(246)	2	16 212	4 243	29 721	14 873			
8	ComArch Poznań Sp. z o.o.	544	550	76	(82)	(112)	30	340	469	883	1 390			
9	Fideltronik-ComArch Sp. z o.o.**													

AKCJE I UDZIAŁY W JEDNOSTKACH ZALEŻNYCH I STOWARZYSZONYCH (LOKATY-)cd.

Lp.	a nazwa jednostki	m kapitał własny jednostki (tys. zł.), w tym:						n zobowiązania jednostki, w tym:	o - długoterminowe	o należności jednostki, w tym:	o - długoterminowe	p aktywa jednostki razem	r przychody ze sprzedaży	s nieopłacona przez emitenta wartość akcji/udziałów	t otrzymane lub należne dywidendy/ udziały w zyskach za ostatni rok obrotowy							
		kapitał akcyjny /zakładowy	należne wpłaty na poczet kapitału (wielkość ujemna)	kapitał zapasowy	pozostały kapitał własny, w tym:		zobowiązania jednostki, w tym:									- długoterminowe	należności jednostki, w tym:	- długoterminowe	aktywa jednostki razem	przychody ze sprzedaży	nieopłacona przez emitenta wartość akcji/udziałów	otrzymane lub należne dywidendy/ udziały w zyskach za ostatni rok obrotowy
					niepodzielony zysk (niepokryta strata) z lat ubiegłych	zysk (strata) netto																
10	ComArch Internet Ventures	11 698	12 840		(1 142)	(124)	(1 018)	1 624		81	13 321	37										
11	CDN - Compact Disc Novelty SA ***	5 767	136			5 356	275	245	30	935	2 203	6 214	8 525									
12	NetBrokers Sp. z o.o. ****																					

* - brak danych

** - spółka nie rozpoczęła działalności

*** - spółka zależna II stopnia

**** - spółka stowarzyszona II stopnia

NOTA 5A

NALEŻNOŚCI DŁUGOTERMINOWE	1 półrocze / 2001	1 półrocze / 2000
b) pozostałe należności długoterminowe, w tym:	152	77
Należności długoterminowe netto	152	77
Należności długoterminowe brutto	152	77

NOTA 5B

ZMIANA STANU NALEŻNOŚCI DŁUGOTERMINOWYCH	1 półrocze / 2001	1 półrocze / 2000
a) stan na początek okresu	387	
b) zwiększenia (z tytułu)		77
- udzielone pożyczki		77
c) zmniejszenia (z tytułu)	235	
- spłata	235	
Stan należności długoterminowych na koniec okresu	152	77

NOTA 6

ZAPASY	1 półrocze / 2001	1 półrocze / 2000
a) materiały	137	101
b) półprodukty i produkty w toku	9 095	6 590
c) produkty gotowe	456	76
d) towary	4 791	6 724
e) zaliczki na poczet dostaw	348	505
Zapasy, razem	14 827	13 996

NOTA 7A

NALEŻNOŚCI KRÓTKOTERMINOWE	1 półrocze / 2001	1 półrocze / 2000
a) należności z tytułu dostaw, robót i usług, w tym:	30 633	30 484
- od jednostek zależnych	787	2 599
- od jednostek stowarzyszonych	1 935	1 862
b) pozostałe należności od jednostek zależnych		321
c) pozostałe należności od jednostek stowarzyszonych		1 350
e) należności z tytułu podatków, dotacji i ubezpieczeń społecznych	703	805
g) pozostałe należności	2 213	931
Należności krótkoterminowe netto	33 549	33 891
i) rezerwy na należności (wielkość dodatnia)	266	385
Należności krótkoterminowe brutto	33 815	34 276

NOTA 7B

ZMIANA STANU REZERW NA NALEŻNOŚCI KRÓTKOTERMINOWE	1 półrocze / 2001	1 półrocze / 2000
a) stan na początek okresu	277	386
b) zwiększenia (z tytułu)	160	3
- utworzenie	160	3
c) wykorzystanie (z tytułu)	16	4
- spisanie należności	16	
- należności zapłacone		4
d) rozwiązanie z (tytułu)	155	
- zapłata	155	
Stan rezerw na należności krótkoterminowe na koniec okresu	266	385

NOTA 7C

NALEŻNOŚCI KRÓTKOTERMINOWE (STRUKTURA WALUTOWA)	1 półrocze / 2001	1 półrocze / 2000
a) w walucie polskiej	26 246	33 366
b) w walutach obcych (wg walut i po przeliczeniu na zł)	7 569	910
b1. jednostka/waluta 1 / USD	552 779	113 320
tys. zł	2 204	487
b2. jednostka/waluta 1 / EUR	1 178 591	57 139
tys. zł	3 982	241
b3. jednostka/waluta 1 / DEM	123 960	68 280
tys. zł	214	146
b4. pozostałe waluty w tys. zł	1 169	36
Należności krótkoterminowe, razem	33 815	34 276

NOTA 7D

NALEŻNOŚCI Z TYTUŁU DOSTAW, ROBÓT I USŁUG (BRUTTO) - O POZOSTAŁYM OD DNIA BILANSOWEGO OKRESIE SPŁATY:	1 półrocze / 2001	1 półrocze / 2000
a) do 1 miesiąca	13 696	20 842
b) powyżej 1 miesiąca do 3 miesięcy	43	4 755
f) należności przeterminowane	17 160	5 272
Należności z tytułu dostaw, robót i usług, razem (brutto)	30 899	30 869
g) rezerwa na należności z tytułu dostaw robót i usług (wielkość ujemna)	(266)	385
Należności z tytułu dostaw, robót i usług, razem (netto)	30 633	30 484

Z normalnym tokiem sprzedaży związane są należności wymienione w pozycji a) i b).

NOTA 7E

NALEŻNOŚCI Z TYTUŁU DOSTAW, ROBÓT I USŁUG, PRZETERMINOWANE (BRUTTO) - Z PODZIAŁEM NA NALEŻNOŚCI NIE SPŁACONE W OKRESIE:	1 półrocze / 2001	1 półrocze / 2000
a) do 1 miesiąca	4 789	1 935
b) powyżej 1 miesiąca do 3 miesięcy	4 437	1 372
c) powyżej 3 miesięcy do 6 miesięcy	6 867	1 165
d) powyżej 6 miesięcy do 1 roku	863	558
e) powyżej 1 roku	204	242
Należności z tytułu dostaw, robót i usług, przeterminowane, razem (brutto)	17 160	5 272
f) rezerwa na należności z tytułu dostaw robót i usług, przeterminowane (wielkość ujemna)	(266)	147
Należności z tytułu dostaw, robót i usług, przeterminowane, razem (netto)	16 894	5 125

NOTA 10A

ŚRODKI PIENIĘŻNE	1 półrocze / 2001	1 półrocze / 2000
a) środki pieniężne w kasie	103	35
b) środki pieniężne na rachunkach bankowych	9 659	20 923
Środki pieniężne, razem	9 762	20 958

NOTA 10B

ŚRODKI PIENIĘŻNE (STRUKTURA WALUTOWA)	1 półrocze / 2001	1 półrocze / 2000
a) w walucie polskiej	7 392	20 947
b) w walutach obcych (wg walut i po przeliczeniu na zł)	2 370	11
b1. jednostka/waluta 1 / USD	539 259	711
tys. zł	2 150	3
b2. jednostka/waluta 1 / EUR	41 601	
tys. zł	141	
b3. jednostka/waluta 1 / DEM	1 507	940
tys. zł	4	2
b4. pozostałe waluty w tys. zł	75	6
Środki pieniężne, razem	9 762	20 958

NOTA 11B

POZOSTAŁE ROZLICZENIA MIĘDZYOKRESOWE	1 półrocze / 2001	1 półrocze / 2000
a) czynne rozliczenia międzyokresowe kosztów, w tym:	1 187	446
- bilety okresowe	8	
- koszty konferencji	20	
- asysty techniczne	6	
- podatek od nieruchomości	154	
- Zakładowy Fundusz Świadczeń Socjalnych	204	110
- prenumeraty	17	
- ubezpieczenia majątkowe	267	45
- opłaty eksploatacyjne	16	
- koszty remontów	393	162
- opłaty za kontrakt		40
- czynsze	13	
- koszty delegacji zagranicznych	25	
- pozostałe	64	89
Rozliczenia międzyokresowe, razem	1 187	446

NOTA 12

KAPITAŁ AKCYJNY			Wartość nominalna jednej akcji = 0,00 zł.				
Seria/ emisja	Rodzaj akcji	Rodzaj uprzywilejowania	Liczba akcji	Wartość serii/emisji wg wartości nominalnej	Sposób pokrycia kapitału	Data rejestracji	Prawo do dywidendy (od daty)
- A	imiennie uprzywilejowane	co do głosu 5:1	940 000	940 000	aport	94-12-20	94-12-20
- B	imiennie uprzywilejowane	co do głosu 5:1	940 000	940 000	gotówka	95-03-24	94-12-20
- C	zwykle na okaziciela		3 008 000	3 008 000	gotówka	97-06-20	96-11-01
- D	zwykle na okaziciela		1 200 000	1 200 000	gotówka	99-03-01	97-11-01
- E	zwykle na okaziciela		1 000 000	1 000 000	gotówka	00-03-08	99-01-01
- F	zwykle na okaziciela		140 000	140 000	gotówka	00-07-10	00-01-01
Liczba akcji razem			7 228 000				
Kapitał akcyjny razem				7 228 000			

NOTA 13

KAPITAŁ ZAPASOWY	1 półrocze / 2001	1 półrocze / 2000
a) ze sprzedaży akcji powyżej ich wartości nominalnej	85 714	79 266
b) utworzony ustawowo	2 409	2 362
c) utworzony zgodnie ze statutem / umową, ponad wymaganą ustawowo (minimalną) wartość	15 857	15 904
Kapitał zapasowy, razem	103 980	97 532

NOTA 14

POZOSTAŁE KAPITAŁY REZERWOWE (WEDŁUG CELU PRZEZNACZENIA)	1 półrocze / 2001	1 półrocze / 2000
- kapitał inwestycyjny	79	79
- kapitał rezerwowy na pokrycie podatków	229	228
- kapitał rezerwowy z zysku za 2000 rok	7 335	
Pozostałe kapitały rezerwowe, razem	7 643	307

NOTA 15

NIEPODZIELONY ZYSK LUB NIEPOKRYTA STRATA Z LAT UBIEGŁYCH	1 półrocze / 2001	1 półrocze / 2000
b) niepokryta strata bilansowa (wartość ujemna)	(616)	
c) niepokryta strata z lat ubiegłych wynikająca z konsolidacji (wartość ujemna)	(7 537)	
w tym:		
- korekty bilansu otwarcia (wyłączenia konsolidacyjne dotyczące sprawozdania skonsolidowanego na 31.12.2000)	(751)	
- amortyzacja CDN-Compact Disc Novelty za II półrocze 2000	(4 431)	
- amortyzacja INTERIA.PL za rok 2000	(460)	
- udział w stracie INTERIA.PL za IV kwartał 2000	(1 975)	
- korekta z tytułu udziału w stracie akcjonariuszy mniejszościowych	80	
Niepodzielony zysk lub niepokryta strata z lat ubiegłych	(8 153)	

NOTA 17

ZMIANA STANU KAPITAŁU WŁASNEGO AKCJONARIUSZY (UDZIAŁOWCÓW) MNIEJSZOŚCIOWYCH	1 półrocze / 2001	1 półrocze / 2000
b) zwiększenia (z tytułu)	2 113	
d) stan na koniec okresu	2 113	

NOTA 21A

ZOBOWIĄZANIA KRÓTKOTERMINOWE	1 półrocze / 2001	1 półrocze / 2000
a) kredyty bankowe, w tym:	91	
e) zobowiązania z tytułu dostaw i usług, w tym:	15 094	21 993
- wobec jednostek zależnych	885	620
- wobec jednostek stowarzyszonych		2
f) zaliczki otrzymane na poczet dostaw	312	
h) zobowiązania z tytułu podatków, ceł i ubezpieczeń społecznych	4 059	2 084
j) zobowiązania z tytułu wynagrodzeń	9	29
l) fundusze specjalne	1 250	994
m) pozostałe zobowiązania krótkoterminowe, w tym:	111	9 000
- zobowiązania z tytułu aportu		9 000
Zobowiązania krótkoterminowe, razem	20 926	34 100

NOTA 21B

ZOBOWIĄZANIA KRÓTKOTERMINOWE (STRUKTURA WALUTOWA)	1 półrocze / 2001	1 półrocze / 2000
a) w walucie polskiej	15 862	22 392
b) w walutach obcych (wg walut i po przeliczeniu na zł)	5 064	11 708
b1. jednostka/waluta 1 / USD	1 028 228	2 287 567
tys. zł	4 100	10 058
b2. jednostka/waluta 1 / EUR	26 983	
tys. zł	91	
b3. jednostka/waluta 1 / GBP	78 849	127 980
tys. zł	442	865
b3. jednostka/waluta 1 / FRF		707 187
tys. zł		451
b4. pozostałe waluty w tys. zł	431	334
Zobowiązania krótkoterminowe, razem	20 926	34 100

NOTA 21E

FUNDUSZE SPECJALNE (Z PODZIAŁEM NA TYTUŁY)	1 półrocze / 2001	1 półrocze / 2000
- Zakładowy Fundusz Świadczeń Socjalnych	421	188
- Fundusz Pożyczek Mieszkaniowych	829	806
Fundusze specjalne, razem	1 250	994

NOTA 22

ROZLICZENIA MIĘDZYOKRESOWE I PRZYCHODY PRZYSZŁYCH OKRESÓW	1 półrocze / 2001	1 półrocze / 2000
a) bierne rozliczenia międzyokresowe kosztów, w tym:	2 032	1 836
- koszty dotyczące projektów	166	433
- nie rozliczone zaliczki	100	115
- nie rozliczone karty VISA	200	233
- rezerwy na urlopy	1 150	907
- koszty usług	416	148
b) przychody przyszłych okresów, w tym:	399	10
- niezrealizowane różnice kursowe	264	10
- środki otrzymane z Unii Europejskiej	135	
Rozliczenia międzyokresowe i przychody przyszłych okresów, razem	2 431	1 846

NOTA 23

Wartość księgowa na 1 akcję w kolumnie "1 półrocze/2001" została obliczona jako iloraz wartości księgowej (kapitałów własnych) i ilości akcji według stanu na 30.06.2001 roku. Rozwodniona wartość księgowa na 1 akcję w kolumnie "1 półrocze/2001" została obliczona jako iloraz wartości księgowej wg stanu na 30.06.2001 roku i ilości akcji wg stanu na 30.06.2001 roku.

Wartość księgowa na 1 akcję w kolumnie "1 półrocze/2000" została obliczona jako iloraz wartości księgowej (kapitałów własnych) i ilości akcji (z uwzględnieniem splitu 1:2 dokonanego 22.09.2000 roku) według stanu na 30.06.2000 roku. Rozwodniona wartość księgowa na 1 akcję w kolumnie "1 półrocze/2000" została obliczona jako iloraz wartości księgowej wg stanu na 30.06.2001 roku i ilości akcji wg stanu na 30.06.2000 roku (z uwzględnieniem splitu 1:2 dokonanego 22.09.2000 roku) powiększonej o 140.000 akcji serii F zarejestrowanej przez sąd 10.07.2000 roku.

NOTY OBJAŚNIAJĄCE DO SKONSOLIDOWANEGO RACHUNKU ZYSKÓW I STRAT**NOTA 24A**

PRZYCHODY NETTO ZE SPRZEDAŻY PRODUKTÓW (STRUKTURA RZECZOWA - RODZAJE DZIAŁALNOŚCI)	1 półrocze / 2001	1 półrocze / 2000
- sprzedaż usług informatycznych	33 998	16 039
- sprzedaż licencji własnych	4 911	3 935
- sprzedaż wyrobów gotowych	79	
-sprzedaż pozostała	1 806	1 181
Przychody netto ze sprzedaży produktów, razem	40 794	21 155

NOTA 24B

PRZYCHODY NETTO ZE SPRZEDAŻY PRODUKTÓW (STRUKTURA TERYTORIALNA)	1 półrocze / 2001	1 półrocze / 2000
a) kraj	37 706	20 884
b) eksport	3 088	271
Przychody netto ze sprzedaży produktów, razem	40 794	21 155

NOTA 25A

PRZYCHODY NETTO ZE SPRZEDAŻY TOWARÓW I MATERIAŁÓW (STRUKTURA RZECZOWA - RODZAJE DZIAŁALNOŚCI)	1 półrocze / 2001	1 półrocze / 2000
- sprzęt komputerowy	34 240	28 150
- oprogramowanie	1 714	
- licencje obce	2 984	1 889
- pozostałe	5 880	2 099
Przychody netto ze sprzedaży towarów i materiałów, razem	44 818	32 138

NOTA 25B

PRZYCHODY NETTO ZE SPRZEDAŻY TOWARÓW I MATERIAŁÓW (STRUKTURA TERYTORIALNA)	1 półrocze / 2001	1 półrocze / 2000
a) kraj	43 385	32 138
b) eksport	1 433	
Przychody netto ze sprzedaży towarów i materiałów, razem	44 818	32 138

NOTA 26

KOSZTY WEDŁUG RODZAJU	1 półrocze / 2001	1 półrocze / 2000
a) zużycie materiałów i energii	1 529	720
b) usługi obce	13 234	10 616
c) podatki i opłaty	1 419	522
d) wynagrodzenia	23 460	13 888
e) świadczenia na rzecz pracowników	5 162	3 289
f) amortyzacja	4 665	2 346
g) pozostałe	2 685	945
Koszty według rodzaju, razem	52 154	32 326
Zmiana stanu zapasów i rozliczeń międzyokresowych	(1 415)	(4 406)
Koszty sprzedaży (wielkość ujemna)	(499)	
Koszty ogólnego zarządu (wielkość ujemna)	(8 470)	(6 086)
Koszt wytworzenia sprzedanych produktów	41 770	21 834

NOTA 27

POZOSTAŁE PRZYCHODY OPERACYJNE	1 półrocze / 2001	1 półrocze / 2000
a) przychody ze sprzedaży składników majątku trwałego	101	1 454
c) rozwiązane rezerwy (z tytułu)	306	104
- należności	171	4
- pozostałe	135	17
- umorzone zobowiązania		83
d) pozostałe, w tym:	105	
- nieodpłatne oprogramowanie	25	
- świadczenia	12	
- odszkodowania	66	
- sprzedaż udziałów	2	
Pozostałe przychody operacyjne, razem	512	1 558

NOTA 28

POZOSTAŁE KOSZTY OPERACYJNE	1 półrocze / 2001	1 półrocze / 2000
a) wartość sprzedanych składników majątku trwałego	35	1 358
c) nieplanowe odpisy amortyzacyjne	6	25
d) utworzone rezerwy na należności	160	
e) pozostałe	386	401
w tym:		
- darowizny	155	133
- składki członkowskie	44	52
- koszt sprzedaży udziałów	2	
- koszty nie będące kosztami	127	205
-		
- inne	58	11
Pozostałe koszty operacyjne, razem	587	1 784

Nie planowe odpisy amortyzacyjne dotyczą:

- nie umorzona część sprzedanych środków trwałych 35
- nie umorzona część zlikwidowanych środków trwałych 6

NOTA 31

POZOSTAŁE PRZYCHODY FINANSOWE	1 półrocze / 2001	1 półrocze / 2000
a) odsetki z tytułu udzielonych pożyczek, w tym:	106	55
- od jednostek zależnych	28	
- od jednostek stowarzyszonych	78	48
b) pozostałe odsetki, w tym:	673	1 735
c) zysk ze zbycia papierów wartościowych, udziałów i innych praw majątkowych	26	1 630
e) dodatnie różnice kursowe	828	229
g) pozostałe, w tym:	12	5 332
- przychody ze sprzedaży akcji		5 332
Pozostałe przychody finansowe, razem	1 645	8 981

NOTA 32

KOSZTY FINANSOWE	1 półrocze / 2001	1 półrocze / 2000
a) odsetki od kredytów i pożyczek, w tym:	4	
b) pozostałe odsetki, w tym:	78	116
e) ujemne różnice kursowe, w tym:	724	1 471
- zrealizowane	333	557
- niezrealizowane	391	914
- pozostałe, w tym:	291	5 405
provizje od gwarancji	63	71
opcje walutowe	199	
koszt sprzedanych akcji i udziałów		5 320
inne	29	14
Koszty finansowe, razem	1 097	6 992

NOTA 33

ZYSKI NADZWYCZAJNE	1 półrocze / 2001	1 półrocze / 2000
d) pozostałe, w tym:	12 491	
- zwiększenie wartości udziału w kapitale własnym INTERIA.PL w związku z publiczną emisją akcji serii E	14 562	
- nie umorzona wartość firmy skonsolidowanej związana z rozwodnieniem ComArch SA w kapitale akcyjnym INTERIA.PL, w związku z publiczną emisją akcji serii E	(2 071)	
Zyski nadzwyczajne, razem	12 491	

NOTA 34

STRATY NADZWYCZAJNE	1 półrocze / 2001	1 półrocze / 2000
a) losowe	1	5
Straty nadzwyczajne, razem	1	5

NOTA 35

PODATEK DOCHODOWY	1 półrocze / 2001	1 półrocze / 2000
1. Zysk (strata) brutto (skonsolidowany)	7 100	1 982
3. Trwale różnice pomiędzy zyskiem (stratą) brutto a dochodem do opodatkowania podatkiem dochodowym	(413)	(2 477)
w tym:		
- odsetki budżetowe	39	6
- składki członkowskie	44	52
- rezerwy na należności	160	2
- darowizny	93	133
- pozostałe koszty nie będące kosztami uzyskania przychodów	200	205
- przekroczenie limitów kosztów reprezentacji	524	742
- PFRON	156	118
- koszty roku 2000	36	
- amortyzacja i polisy samochodowe	46	
- koszty niepodatkowe z roku 2000	(1 863)	
- rozwiązanie rezerwy na należności o odsetki	(174)	
- odsetki od pożyczek z roku 2000	74	
- odsetki od lokat z roku 2000	62	
- nieodpłatne użyczenie nieruchomości	204	
- odszkodowania	5	
- pozostałe	37	20
- pozostałe przychody	(112)	
- kara	2	2
- koszty Rady Nadzorczej i świadców nie będących kosztami uzyskania przychodów	45	
- koszty eksploatacyjne samochodów nie mieszczące się w limicie	9	
- straty nadzwyczajne		5
- koszty Rady Nadzorczej i świadców nie będących kosztami uzyskania przychodów		48
- amortyzacja niepodatkowa		103
- rozwiązanie rezerwy na należności i odsetki od zobowiązań		(21)
- koszty niepodatkowe z roku 1999 do odliczenia w 2000 roku		(3 854)
- darowizny (10 %)		(58)
- koszty eksploatacyjne samochodów nie mieszczące się w limicie		20
4. Przejściowe różnice pomiędzy zyskiem brutto a dochodem do opodatkowania podatkiem dochodowym	2 151	2 217
w tym:		
- różnice kursowe	391	
- odsetki naliczone	11	81
- opłata za opcje walutowe	200	
- amortyzacja	184	
- rezerwy na koszty dokończenia kontraktów	140	
- rezerwa na urlopy, koszty usług i nie rozliczonych zaliczek	1 230	
- nie wypłacone umowy	8	5
- rezerwy na koszty	(13)	
- odsetki należne		(52)
- różnice kursowe (wycena bilansowa)		(7)
- różnice kursowe (wycena bilansowa)		914
- rezerwy na koszty		1 276
5. Inne różnice pomiędzy zyskiem brutto a dochodem do opodatkowania podatkiem dochodowym, w tym:	(2 337)	
- dochód zwolniony z tytułu działalności w Specjalnej Strefie Ekonomicznej	(2 337)	
6. Podstawa opodatkowania podatkiem dochodowym	6 501	1 722
7. Podatek dochodowy według stawki % 28 (w 2000 roku 30%)	1 820	517
9. Podatek dochodowy należny	1 820	517
12. Podatek dochodowy współmierny do zysku (straty) brutto, wykazany w skonsolidowanym rachunku zysków i strat	1 820	517

NOTA 37

ZYSK (STRATA) NETTO	1 półrocze / 2001	1 półrocze / 2000
a) zysk (strata) netto jednostki dominującej (po korektach konsolidacyjnych)	4 637	1 465
b) zyski (straty) netto jednostek zależnych (po korektach konsolidacyjnych)	(1 100)	
w tym:		
- ComArch Kraków	(56)	
- CDN Compact Disc Novelty	(25)	
- ComArch Internet Ventures	(1 019)	
Zysk (strata) netto	3 537	1 465

NOTY OBJAŚNIAJĄCE DO SKONSOLIDOWANEGO RACHUNKU PRZEPIŁYWU ŚRODKÓW PIENIĘŻNYCH**Nota 39.****STRUKTURA ŚRODKÓW PIENIĘŻNYCH (ROK BIEŻĄCY)**

	30.06.2001	31.12.2000	Zmiana stanu
1	2	3	4=2-3
Środki pieniężne w kasie	103	126	(23)
Środki pieniężne w banku	9 659	7 310	2 349

Razem 9 762 7 436 2 326

Nota 40.**SPECYFIKACJA WYBRANYCH POZYCJI BILANSOWYCH I KOSZTOWYCH WG RODZAJU DZIAŁALNOŚCI (ROK BIEŻĄCY)**

	30.06.2001 2	31.12.2000* 3	Zmiana stanu 4=2-3
I. Należności ogółem brutto, w tym:	34 005	47 917	(13 912)
Należności z tytułu działal. operacyjnej (bez pożyczek)	33 124	46 211	(13 087)
Należności z tytułu działal. inwestycyjnej	881	1 706	(825)
II. Rezerwy na należności działalności operacyjnej	266	277	(11)
Należności ogółem netto**	33 739	47 640	(13 901)

* - dane na 31.12.2000 zostały skorygowane o dane spółek nie podlegających konsolidacji na 31.12.2000 z wyłączeniem wzajemnych zobowiązań i należności

** - należności krótkoterminowe 33 549
- należności długoterminowe 152
- zaliczki 38

Nota 41.**ZOBOWIĄZANIA KRÓTKOTERMINOWE I FUNDUSZ SPECJALNE (ROK BIEŻĄCY)**

	30.06.2001 2	31.12.2000* 3	Zmiana stanu 4=2-3
I. Zobowiązania ogółem	19 676	32 944	(13 268)
w tym:			
- zobowiązania z tytułu działalności operacyjnej	19 372	28 235	(8 863)
- zobowiązania z tytułu działalności finansowej (kredyty)	91	44	47
- zobowiązania z tytułu działalności inwestycyjnej	213	4 665	(4 452)
II. Zakładowy Fundusz Świadczeń Socjalnych i Fundusz Mieszkaniowy	1 250	923	327
III. Razem	20 926	33 867	(12 941)
IV. Podatek dochodowy od osób prawnych należny	1 820		
Podatek zapłacony w 2000 roku	2 222		
Różnica pomiędzy podatkiem należnym a zapłaconym	(402)		

* - dane na 31.12.2000 zostały skorygowane o dane spółek nie podlegających konsolidacji na 31.12.2000 z wyłączeniem wzajemnych zobowiązań i należności

Nota 42.**PRZYCHODY I KOSZTY FINANSOWE (ROK BIEŻĄCY)**

1	na działalności			na działalności			wynik na działalności	
	operac.	finan.	inwest.	operac.	finan.	inwest.	finan.	inwest.
2	3	4	5	6	7	8=(3-6)	9=(4-7)	
Odsetki od lokat i kontahentów	673	-	-	-	-	-	-	-
Różnice kursowe	828	-	-	-	-	-	-	-
Odsetki od pożyczek otrzymane	106	-	-	-	-	-	-	-
Wynik na sprzedaży papierów wart.	-	-	26	-	-	-	-	26
Pozostałe	12	-	-	-	-	-	-	-
Koszty bankowe, prowizje od gwarancji, opcje walutowe	-	-	-	67	-	-	-	-
Odsetki zapłacona	-	-	-	78	-	-	-	-
Różnice kursowe	-	-	-	724	-	-	-	-
Opcje walutowe	-	-	-	199	-	-	-	-
Pozostałe	-	-	-	29	-	-	-	-
Razem rodzaje działalności	1 619	-	26	1 097	-	-	-	-
Ogółem przychody i koszty		1645			-			26

Nota 43.**SPECYFIKACJA WYLICZEŃ WYBRANYCH POZYCJI Z RACHUNKU PRZEPLÝWÓW ŚRODKÓW PIENIĘŻNYCH (ROK BIEŻĄCY)****Działalność operacyjna**

Poz. A 1 Amortyzacja

Amortyzacja planowa wartości niematerialnych i prawnych

1 409

Amortyzacja planowa rzeczowego majątku trwałego

3 256

Amortyzacja wartości firmy

11 152

Razem:

15 817

Poz. A II 6 Przychody ze sprzedaży rzeczowego majątku trwałego

(100)

Przychody ze sprzedaży akcji i udziałów

(2)

Koszt sprzedanych i zlikwidowanych środków trwałych

(30)

Koszt sprzedanych udziałów

2

Wynik na sprzedaży papierów wartościowych

(26)

Razem:

(156)

Poz. A 9

Zmiana stanu należności brutto

13 912

Zmiana stanu należności działalności inwestycyjnej

(825)

Razem:

13 087

Poz. A 10

Zmiana stanu zobowiązań i fundusze specjalne

(12 941)

Zobowiązania inwestycyjne

4 452

Zmiana stanu kredytów

(47)

Różnica pomiędzy podatkiem dochodowym naliczonym a zapłaconym

402

Razem:

(8 134)

Działalność inwestycyjna

Poz. B.I.2. Sprzedaż majątku trwałego

101

Należności inwestycyjne

825

Razem

926

Poz. B.II.2. Nabycie składników majątku rzeczowego

(3 202)

spadek zobowiązań inwestycyjnych

(4 452)

Razem

(7 654)

Poz. B.II.3. Nabycie składników finansowego majątku trwałego

Poz. B.II.3. Nabycie udziałów	(1 190)
Razem	<u>(1 190)</u>

DODATKOWE NOTY OBJAŚNIAJĄCE

Nota 44.

PLANOWANE NAKŁADY INWESTYCYJNE

Na dzień sporządzenia sprawozdania finansowego Grupa Kapitałowa nie posiadała planu inwestycyjnego na 2001 roku dotyczącego wszystkich jednostek objętych konsolidacją.

Nota 45.

ZOBOWIĄZANIA WARUNKOWE

Na dzień 30.06.2001 roku w związku z realizowanymi umowami banki na zlecenie ComArch SA wystawiły gwarancje bankowe o wartości 10 746 tys. zł. Na zlecenie spółki CDN-Compact Disk Novelty SA została wystawiona gwarancja bankowa o wartości 10 tys. zł..

Nota 46.

PRZYCHODY I KOSZTY DZIAŁALNOŚCI ZANIECHANEJ - NIE DOTYCZY

Nota 47.

PRZYCHODY SKONSOLIDOWANEJ GRUPY KAPITAŁOWEJ Z TYTUŁU SPRZEDAŻY W I PÓŁROCZU 2001 ROKU NA RZECZ POZOSTAŁYCH JEDNOSTEK GRUPY KAPITAŁOWEJ (w tys. zł)

ComArch Poznań	1
ComArch Gdańsk	15
Net Brokers	8
ComArch Warszawa	741
<u>ComArch Software</u>	<u>1 931</u>
RAZEM	2 696

Należności jednostek skonsolidowanych od jednostek zależnych i stowarzyszonych na 30.16.2001 roku wynoszą:

ComArch Bielsko	29
ComArch Software	2 580
ComArch Poznań	6
ComArch Warszawa	739
Net Brokers	55
<u>ComArch Global</u>	<u>29</u>
RAZEM	3 438

Nota 48.

ZAKUPY GRUPY KAPITAŁOWEJ OBJĘTEJ KONSOLIDACJĄ OD POZOSTAŁYCH JEDNOSTEK GRUPY KAPITAŁOWEJ

ComArch Bielsko-Biała	92
ComArch Poznań	1 290
ComArch Gdańsk	1 129
<u>ComArch Warszawa</u>	<u>2 971</u>
RAZEM	5 482

Zobowiązania jednostek skonsolidowanych wobec jednostek zależnych i stowarzyszonych na 30.06.2001 roku wynoszą:

ComArch Bielsko-Biała	24
ComArch Poznań	181
<u>ComArch Warszawa</u>	<u>1 057</u>
RAZEM	1 262

Nota 49.

WYNAGRODZENIA OSÓB ZARZĄDZAJĄCYCH I NADZORUJĄCYCH (ROK BIEŻĄCY) W TYS. ZŁ

Wynagrodzenia członków Rady Nadzorczej ComArch SA

wypłacone przez ComArch S.A.	162 tys. zł
wypłacone przez spółki zależne i stowarzyszone	107 tys. zł

Wynagrodzenia członków Zarządu ComArch S.A.	
wypłacane przez ComArch SA.	1 070 tys. zł
wypłacone przez spółki zależne i stowarzyszone	22 tys. zł

Na dzień 30.06.2001 roku nie istnieją żadne niespłacone pożyczki jak również udzielone przez ComArch SA gwarancje i poręczenia na rzecz osób zarządzających i nadzorującym oraz ich bliskich.

Nota 50.

PRZECIĘTNE ZATRUDNIENIA W GRUPIE KAPITAŁOWEJ COMARCH (ROK BIEŻĄCY)

Pracownicy:		Pracownicy:	
- stali	780	- bezpośrednio produkcyjni	344
- współpracownicy	83	- pośrednio produkcyjni i sprzedaż	329
		- kierownictwo i administracja	107
Razem	863	Razem	780

Nota 51.

ZASADY PRZELICZENIA ZŁOTYCH NA EURO

Kursy EURO użyte do przeliczania danych finansowych.

- średni kurs NBP z dnia 31-01-2001 3,8015
- średni kurs NBP z dnia 28-02-2001 3,7535
- średni kurs NBP z dnia 31-03-2001 3,6170
- średni kurs NBP z dnia 30-04-2001 3,5364
- średni kurs NBP z dnia 31-05-2001 3,3969
- średni kurs NBP z dnia 30-06-2001 3,3783
- średnia arytmetyczna kursów za okres 1.01-30.06.2001 3,5806

W tabeli "Wybrane dane finansowe" punkt I - IV wycenione są wg średniej arytmetycznej kursów ogłaszanych przez NBP, obowiązujących na ostatni dzień każdego miesiąca, natomiast punkt V, VI i VIII kursu NBP obowiązującego na koniec czerwca 2001 roku.

Nota 52.

ZDARZENIA PO DACIE BILANSU

W dniach 26-27.09.2001 roku ComArch SA oraz ComArch Kraków SA zawarli trzy umowy na mocy których ComArch SA zbył na rzecz ComArch Kraków SA wszystkie posiadane udziały w następujących spółkach zależnych: ComArch Gdańsk Sp. z o.o., ComArch Warszawa Sp. z o.o. oraz ComArch Poznań Sp. z o.o.

Przedmiotem wyżej wymienionych transakcji było 117 udziałów ComArch Gdańsk Sp. z o.o. o łącznej wartości nominalnej równej cenie zbycia udziałów w wysokości 351.000 zł, 1.499 udziałów Comarch Warszawa Sp. z o.o. o łącznej wartości nominalnej równej cenie zbycia udziałów w wysokości 1.499.000 zł oraz 548 udziałów Comarch Poznań Sp. z o.o. o łącznej wartości nominalnej równej cenie zbycia udziałów w wysokości 548.000 zł. W celu sfinansowania zakupu w/w udziałów ComArch Kraków SA dokona nowej emisji akcji, która zostanie objęta przez ComArch SA. Planowane podwyższenie kapitału nastąpi po zarejestrowaniu przez sąd ostatniego podwyższenia kapitału akcyjnego ComArch Kraków SA (uchwalonego na mocy uchwały nr 2 WZA z dnia 27.06.2001 roku).

W dniu 9.10.2001 roku Zarząd ComArch SA poinformował, iż w związku z prowadzonym przez Spółkę stałym programem racjonalizacji kosztów działania, ComArch Kraków - spółka zależna od ComArch SA - utworzy oddziały w Warszawie, Poznaniu i Gdańsku. Oddziały te zastąpią funkcjonujące obecnie w tych miastach spółki zależne ComArch SA: ComArch Warszawa Sp. z o.o., ComArch Poznań Sp. z o.o., ComArch Gdańsk Sp. z o.o.

W celu realizacji powyższego planu zostanie dokonana fuzja pomiędzy spółką ComArch Kraków, a spółkami: ComArch Warszawa, ComArch Poznań i ComArch Gdańsk.

Zarząd ComArch SA oczekuje następujących korzyści z przeprowadzenia tej transakcji:

1. Zwiększy się sprawność działania Grupy ComArch w ww. miastach. Spółka ComArch Kraków jest podmiotem znacząco większym niż przyłączane spółki, dlatego będzie bardziej wiarygodnym partnerem dla potencjalnych kontrahentów;
2. Zmniejszą się koszty operacyjne działalności Grupy o około 400 tysięcy złotych rocznie. Oszczędności te wynikają z redukcji

kosztów obsługi administracyjnej przyłączanych spółek (tj. koszty księgowości, koszty obsługi prawnej itp.).

W wyniku fuzji nie nastąpią zmiany w liczbie pracowników zajmujących się sprzedażą, produkcją i wdrożeniami w poszczególnych spółkach.

3. Zwiększy się przejrzystość działania Grupy. Obecnie spółki ComArch Warszawa, ComArch Poznań, ComArch Gdańsk nie są konsolidowane. Po dokonaniu fuzji, spółki te wchodząc w skład spółki ComArch Kraków, będą podlegały kwartalnej konsolidacji. Planowane połączenie powinno nastąpić w I kwartale 2002 r.

Nota 53.

ZNACZĄCE ZDARZENIA DOTYCZĄCE LAT UBIEGŁYCH

Nie wystąpiły znaczące zdarzenia dotyczące lat ubiegłych, które wymagałyby ujęcia w sprawozdaniu finansowym.

Nota 54.

INFORMACJA O TOCZĄCYCH SIĘ POSTĘPOWANIACH SĄDOWYCH Z UDZIAŁEM COMARCH SA

W Sądzie Okręgowym w Warszawie toczy się sprawa z powództwa ComArch SA przeciwko BRE Leasing Sp. z o.o. o dopuszczenie się czynu nieuczciwej konkurencji i naruszenie przez BRE Leasing Sp. z o.o. dobrego imienia ComArch SA.

Podstawą powództwa ComArch SA były publikacje prasowe BRE Leasing Sp. z o.o. - ewidentne czyny nieuczciwej konkurencji. W związku z tym istnieje duże prawdopodobieństwo, że powództwo ComArch SA zostanie uwzględnione.

W Sądzie Arbitrażowym przy Krajowej Izbie Gospodarczej toczy się sprawa z powództwa BRE Leasing Sp. z o.o. przeciwko ComArch SA o zapłatę i odszkodowanie.

Podstawą powództwa jest złożenie przez BRE Leasing Sp. z o.o. oświadczenia, iż odstępuje od łączącej strony umowy na wdrożenie aplikacji Egeria Leasing. Oświadczenie o odstąpieniu od umowy jest nieskuteczne wobec braku przesłanek (zarówno merytorycznych jak i formalnych) umożliwiających odstąpienie od umowy.

Zdaniem ComArch SA nie jest prawdopodobne, aby ta sprawa skończyła się wydaniem wyroku zasądającego, albowiem przedmiot w/w umowy został przez ComArch SA zrealizowany. Z pięciu etapów, z których składała się umowa, etapy I - III zostały przez strony odebrane, zaś etapy IV i V zostały wykonane i zgłoszone do odbioru - BRE Leasing Sp. z o.o. do dnia dzisiejszego odbioru nie dokonał i z tego tytułu pozostaje w zwłoce.

W związku z tym istnieje duże prawdopodobieństwo, że przedmiotowa sprawa zakończy się wyrokiem oddalającym powództwo.

Nota 55.

DANE UZASADNIAJĄCE WYŁĄCZENIE Z KONSOLIDACJI

	ComArch SA	ComArch Kraków	INTERIA.PL	ComArch Global *	ComArch Gdańsk	ComArch Warszawa	ComArch Software	ComArch Bielsko-Biała	ComArch Poznań	ComArch Internet Ventures	Razem jednostki wyłączone	Razem Grupa Kapitałowa
	1	2	3	4	5	6	7	8	9	10	11	12
Suma bilansowa (tys. zł)	146 672	29 722	35 777		379	1 424	5 177	119	883	13 322	7 982	241 457
Udział % w sumie bilansowej (%)		20,26	24,39		0,26	0,97	3,53	0,08	0,60	9,08	3,31	
Przychody ze sprzedaży i finansowe (tys. zł)	76 041	14 889	8 882		1 141	3 285	2 339	23	1 392	46	8 180	116 218
Udział w przychodach (%)		19,58	11,68		1,50	4,32	3,07	0,03	1,83	0,06	7,04	

*) W przypadku sumy bilansowej oraz przychodów ComArch Global występuje brak danych. Jednakże ze względu na niewielkie rozmiary działalności w/w spółki nie wpłynie to istotnie na zmianę wyliczonych wskaźników.

Nota 56.

Omówienie istotnych różnic pomiędzy danymi finansowymi prezentowanego sprawozdania a analitycznymi danymi przedstawionymi według zasad wynikających z Międzynarodowych Standardów Rachunkowości

Dla dopełnienia obowiązku informacyjnego wynikającego z Rozporządzenia Rady Ministrów z dnia 22.12.1998 roku w sprawie warunków jakim powinien odpowiadać prospekt emisyjny, skrót prospektu oraz memorandum informacyjne oraz zgodnie z wytycznymi Komisji Papierów Wartościowych i Giełd w tym zakresie przedstawiamy poniżej główne różnice w zakresie przyjętych zasad i metod rachunkowości pomiędzy załączonym sprawozdaniem finansowym i danymi porównywalnymi sporządzonymi w oparciu o Ustawę o rachunkowości z dnia 29.09.1994 roku (Dz. U. 121/94) z późniejszymi zmianami) a sprawozdaniem finansowym i danymi porównywalnymi, które zostałyby sporządzone według Międzynarodowych Standardów Rachunkowości (MSR).

Spółka nie sporządziła pełnego sprawozdania finansowego zgodnie z MSR i dlatego prezentowane poniżej informacje o danych zgodnych z MSR mają ograniczony zakres informacyjny, a w szczególności nie spełniają wszystkich wymagań MSR odnośnie ujawniania i prezentacji danych finansowych.

Wyszczególnienie różnic:

a) Korekty związane z dostosowaniem do warunków hiperinflacji.

Gospodarka polska do końca 1996 roku spełniała kryterium gospodarki hiperinflacyjnej. Według MSR 29 wartość aktywów należy wyrażać na koniec okresu sprawozdawczego objętego hiperinflacją w cenach bieżących stanowiących jednocześnie podstawę do wyceny aktywów i pasywów w sprawozdaniach okresów następnym.

MSR 29 wymaga stosowania do przeszacowań wskaźników ogólnego wzrostu cen oraz przeliczania środków trwałych, należności oraz kapitałów i zobowiązań w ostatnim okresie sprawozdawczym uznanym za objęty hiperinflacją, tj. na dzień 31.12.1996 r.

Ze względu na niewielkie rozmiary działalności spółki w okresie objętym hiperinflacją, nieporównywalne z bieżącą wartością aktywów i pasywów (suma bilansowa w/g sprawozdania za rok 1996 wynosiła 3 141 tys. zł przy aktualnej 139 707 tys. zł), a zatem znikomym wpływem na sprawozdania okresów następnym. ComArch S.A. nie dokonał korekty sprawozdań z powyższego tytułu. Ponadto ze względu na specyfikę Grupy w aktualnej wartości aktywów i pasywów brak jest składników powstałych w okresie hiperinflacji, gdyż podmioty Grupy nie posiadały wówczas żadnych własnych nieruchomości a rzeczowy majątek trwały obejmował sprzęt komputerowy, który ze względu na bardzo szybki postęp techniczny i intensywną eksploatację został wyłączony z użytkowania.

b) Ujęcie w wyniku okresu niezrealizowanych różnic kursowych z wyceny aktywów finansowych.

Ustawa o rachunkowości nakazuje ujmowanie nadwyżek niezrealizowanych dodatnich różnic kursowych nad niezrealizowanymi ujemnymi różnicami kursowymi dla danej waluty (związanymi z przeliczeniem aktywów i zobowiązań finansowych innych niż środki pieniężne) na przychodach przyszłych okresów.

MSR 21 nakazuje ujęcie niezrealizowanych różnic kursowych dotyczących aktywów i zobowiązań w wyniku za okres.

c) Koszty organizacji i rozszerzenia spółki akcyjnej.

Zgodnie z ustawą o rachunkowości do wartości niematerialnych i prawnych zalicza się między innymi koszty związane z organizacją i późniejszym rozszerzeniem działalności spółki akcyjnej.

MSR 38 zabrania kapitalizacji kosztów związanych z założeniem lub rozszerzeniem działalności, nakazując ich ujęcie w wyniku okresu lub zgodnie z Interpretacją SIC 17 w przypadku, gdy są one bezpośrednio związane z pozyskaniem kapitału, pośrednio w kapitałach.

d) Ujęcie transakcji leasingu jako leasingu finansowego

Grupa ComArch posiada w leasingu samochody ciężarowe. Warunki umowy leasingowej nie spełniają kryterium ujęcia w sprawozdaniach leasingobiorcy, określonych w ustawie o rachunkowości, gdyż zawarta umowa pozostawia możliwość nie wykupywania przedmiotu leasingu po zakończeniu umowy.

MSR 17 nakazuje ujęcie w sprawozdaniu leasingobiorcy aktywów i zobowiązań wynikających z zawartych umów leasingowych, jeżeli charakter tych umów wskazuje, że znaczące korzyści i ryzyka związane z posiadaniem leasingowanych aktywów zostały przeniesione na leasingobiorcę, niezależnie od szczególnych zapisów umowy.

Wprowadzenie do sprawozdań wg MSR aktywów i zobowiązań z tytułu leasingu powoduje konieczność korekty bilansu, rachunku zysków i strat oraz rachunku przepływów pieniężnych. Zgodnie z MSR 17 w sprawozdaniach finansowych na dzień zawarcia umowy leasingowej spełniającej kryterium leasingu finansowego ujmowane są aktywa leasingowe w wysokości ich wartości godziwej, które następnie podlegają amortyzacji oraz odpowiadające im zobowiązanie z tytułu leasingu. Zobowiązanie to jest powiększane stopniowo o odsetki tak, aby zapewnić stałe obciążenie na zaangażowanym kapitale. Płatności rat leasingowych, które w sprawozdaniu wg polskich przepisów są zaliczane do kosztów okresu, według MSR obniżają wartość zobowiązania z tytułu leasingu oraz stanowią element przepływów z działalności finansowej.

Nota 57.

Skrócone sprawozdania spółek Grupy Kapitałowej nie objętych konsolidacją

BILANS (tys. zł)	ComArch Gdańsk	ComArch Warszawa	ComArch Software	ComArch Bielsko- Biała	ComArch Poznań
AKTYWA					
I. Majątek trwały	156	595	3 754	15	244
1. Wartości niematerialne i prawne	4	36	3 297		4
2. Rzeczowy majątek trwały	152	559	457	15	240
3. Finansowy majątek trwały					
II. Majątek obrotowy	215	790	1 423	104	590
1. Zapasy				1	54
2. Należności	77	641	1 022	57	469
3. Środki pieniężne	138	145	407	46	67
III. Rozliczenia międzyokresowe	8	39			49
Aktywa razem	379	1 424	5 177	119	883
PASYWA					
I. Kapitał własny	(37)	1 222	1 455	82	543
1. Kapitał akcyjny	381	1 500	192	125	550
2. Kapitał zapasowy	26		3 440	100	75
3. Pozostałe kapitały					
4. Zysk niepodzielony	(359)	(635)	(823)	(57)	(112)
5. Wynik okresu	(85)	357	(1 354)	(86)	(30)
II. Rezerwy					
III. Zobowiązania krótkoterminowe	416	202	3 640	37	340
IV. Rozliczenia międzyokr. i przychody przyszłych okresów			82		
Pasywa razem	379	1 424	5 177	119	883

RACHUNEK ZYSKÓW I STRAT (tys. zł)	ComArch Gdańsk	ComArch Warszawa	ComArch Software	ComArch Bielsko- Biała	ComArch Poznań
I. Przychody netto ze sprzedaży produktów i towarów	1 140	3 278	2 336	22	1 390
1. Przychody ze sprzedaży produktów	1 140	3 108	2 336	21	1 390
2. Przychody ze sprzedaży towarów		170		1	
II. Koszt sprzedanych produktów i materiałów	1 175	2 924	3 690	49	1 097
1. Koszt wytworzenia produktów	1 175	2 774			1 097
2. Wartość sprzedaży towarów		150	3 690	1	
III. Zysk (strata) na sprzedaży	(35)	354	(1 354)	(27)	293
IV. Koszt sprzedaży					
V. Koszty ogólnego zarządu	48			106	264
VI. Zysk ze sprzedaży	(83)	354		(133)	29
VII. Pozostałe przychody operacyjne		17		96	
VIII. Pozostałe koszty operacyjne				50	
IX. Zysk z działalności operacyjnej	(83)	371	(1 354)	(87)	29
X. Pozostałe przychody finansowe	1	7	3	1	2
XI. Koszty finansowe	2	1			1
XII. Zysk z działalności gospodarczej	(84)	377	(1 351)	(86)	30
XIII. Wynik zdarzeń nadzwyczajnych	(1)				
XIV. Zysk brutto	(85)	377	(1 351)	(86)	30
XV. Podatek dochodowy		20	(3)		
XVI. Zysk netto	(85)	357	(1 354)	(86)	30

W przypadku sprawozdania ComArch Global występuje brak danych. Jednakże ze względu na niewielkie rozmiary działalności w/w spółki jej sprawozdanie nie jest istotne z punktu widzenia niniejszego raportu skonsolidowanego.

W niniejszym raporcie nie wypełniono następujących not:

3D, 4F, 4G, 4H, 4I, 4J, 5C, 5D, 8A, 8B, 9A, 9B, 9C, 11A, 16A, 16B, 16C, 18, 19A, 19B, 20A, 20B, 20C, 20D, 20E, 21C, 21D, 29, 30, 36

PODPISY

Podpisy Członków Zarządu i osoby, której powierzono prowadzenie ksiąg rachunkowych			
Data	Imię i Nazwisko	Stanowisko/Funkcja	Podpis
01-10-26	Janusz Filipiak	Prezes Zarządu	
01-10-26	Rafał Chwast	Wiceprezes Zarządu	
01-10-26	Tomasz Maciantowicz	Wiceprezes Zarządu	
01-10-26	Paweł Prokop	Wiceprezes Zarządu	
01-10-26	Paweł Przewięźlikowski	Wiceprezes Zarządu	
01-10-26	Aleksander Waszkielewicz	Członek Zarządu	
01-10-26	Paweł Nowak	Członek Zarządu	
01-10-26	Robert Chwastek	Członek Zarządu	
01-10-26	Maria Smolińska	Główny Księgowy	

JEDNOSTKOWE PÓŁROCZNE SPRAWOZDANIE FINANSOWE

W niniejszym raporcie nie wypełniono następujących not:

1A, 1B, 2A, 2B, 2C, 2D, 3A, 3B, 3C, 3D, 3E, 3F, 3G, 3H, 3I, 3J, 4A, 4B, 4C, 4D, 5, 6A, 6B, 6C, 6D, 6E, 7A, 7B, 8A, 8B, 8C, 9A, 9B, 10A, 10B, 11, 12, 13, 14, 15, 16A, 16B, 17A, 17B, 17C, 17D, 17E, 18A, 18B, 18C, 18D, 18E, 19, 21A, 21B, 22A, 22B, 23, 24, 25, 26, 27, 28, 29, 30, 31, 32, 33,
PRZEPIŁYWY PIENIĘŻNE NETTO Z DZIAŁALNOŚCI OPERACYJNEJ

KOMENTARZ ZARZĄDU

1. Przedstawienie Grupy Kapitałowej ComArch

1.1 Struktura Grupy Kapitałowej

Grupa Kapitałowa ComArch działa przede wszystkim jako holding operacyjny, w którym podmiot dominujący pozyskuje większość kontraktów oraz w dużej mierze realizuje je, natomiast spółki-córki zazwyczaj działają jako podwykonawcy w zakresie wdrożeń i produkcji oprogramowania dla części realizowanych kontraktów.

Wyjątkiem od powyższej reguły są spółki INTERIA.PL, ComArch Internet Ventures SA oraz spółki będące spółkami zależnymi i stowarzyszonymi od ComArch Internet Ventures SA, tj. "CDN - Compact Disc Novelty" SA oraz NetBrokers Sp z o.o.

INTERIA.PL jest portalem internetowym świadczącym usługi informacyjne, komunikacyjne, wyszukiwawcze oraz usługi dla społeczności internetowych. ComArch Internet Ventures SA prowadzi działalność na rynku ASP (Application Service Provision) realizując projekt CASPER, który polega na nowoczesnym wykorzystaniu Internetu jako narzędzia biznesowego wspomagającego działalność małych i średnich przedsiębiorstw. "CDN - Compact Disc Novelty" SA jest producentem i integratorem systemów finansowo-księgowych i systemów ERP. NetBrokers Sp. z o.o. działa w sektorze e-commerce oferując swoim klientom wirtualny rynek towarowy - platformę informacyjną funkcjonującą w Internecie.

W skład Grupy Kapitałowej ComArch na dzień 30.06.2001 roku wchodziły następujące podmioty (w nawiasach udział głósów przypadający na ComArch SA):

- ComArch Spółka Akcyjna z siedzibą w Krakowie,
- ComArch Kraków Spółka Akcyjna z siedzibą w Krakowie (99,99%),
- ComArch Gdańsk Sp. z o.o. z siedzibą w Gdańsku (92,00%),
- ComArch Poznań Sp. z o.o. z siedzibą w Poznaniu (99,64%),
- ComArch Warszawa Sp. z o.o. z siedzibą w Warszawie (99,99%),
- ComArch Bielsko-Biała Sp. z o.o. z siedzibą w Bielsku Białej (99,92%),
- ComArch Global, Inc. z siedzibą w Waszyngtonie (90,00%),
- ComArch Software AG z siedzibą we Frankfurcie nad Menem (47,48%),
- INTERIA.PL SA z siedzibą w Krakowie (48,99%),
- ComArch Internet Ventures SA z siedzibą w Krakowie (99,99%). Spółka ta posiada 60,00 % akcji CDN - Compact Disc Novelty SA oraz 30,00 % udziałów w spółce NetBrokers Sp z o.o.
- Fideltronik ComArch Sp. z o.o. z siedzibą w Krakowie (50,00%),

Spółka ComArch SA posiada dominujący udział w Grupie Kapitałowej pod względem osiągniętych przychodów, wartości aktywów oraz ilości i wielkości realizowanych kontraktów.

Sprawozdanie skonsolidowane za I półrocze 2001 roku obejmuje sprawozdania: ComArch SA, ComArch Kraków SA, INTERIA.PL SA, ComArch Internet Ventures SA, oraz "CDN - Compact Disc Novelty" SA. Konsolidację spółki INTERIA.PL dokonano metodą praw własności, natomiast pozostałych spółek metodą pełną. Pozostałe jednostki ze względu na niewielki rozmiar ich działalności zostały wyłączone z konsolidacji na mocy art. 56 pkt 2 ustawy o rachunkowości z 29.09.1994 roku.

Stosownie do art. 56 pkt 3 ustawy o rachunkowości konsolidacją za I półrocze 2001 roku objęto również ComArch Internet Ventures SA i "CDN - Compact Disc Novelty" SA. ComArch Internet Ventures SA jest jednostką dominującą w stosunku do spółki zależnej "CDN - Compact Disc Novelty" SA, w której posiada 60 % akcji.

1.2. Dane podstawowe spółek konsolidowanych

Firma Spółki: ComArch Spółka Akcyjna
Adres Spółki: 31-864 Kraków, Aleja Jana Pawła II 39 a
Telefon: (12) 646 10 00
Fax: (12) 646 11 00
Regon: 350527377
Nr identyfikacyjny NIP: 677-00-65-406

Firma Spółki: ComArch Kraków Spółka Akcyjna
Adres Spółki: 30-054 Kraków, ul. Czarnowiejska 66
Telefon: (12) 646 18 00
Fax: (12) 646 18 50
Regon: 351527400
Nr identyfikacyjny NIP: 676-20-72-113

Firma Spółki: INTERIA.PL Spółka Akcyjna
Adres Spółki: 30-081 Kraków, ul. Królewska 57
Telefon: (12) 646 27 00
Fax: (12) 646 27 10
Regon: 357054315
Nr identyfikacyjny NIP: 677-21-18-727

Firma Spółki: ComArch Internet Ventures Spółka Akcyjna
Adres Spółki: 30-054 Kraków, ul. Czarnowiejska 66
Telefon: (12) 646 18 00
Fax: (12) 646 18 50
Regon: 357183001
Nr identyfikacyjny NIP: 677-21-48-846

Firma Spółki: "CDN - Compact Disc Novelty" Spółka Akcyjna
Adres Spółki: 31-358 Kraków, ul. Jasnogórska 44
Telefon: (12) 614 11 00
Fax: (12) 614 11 99
Regon: 357033520
Nr identyfikacyjny NIP: 677-21-12-251

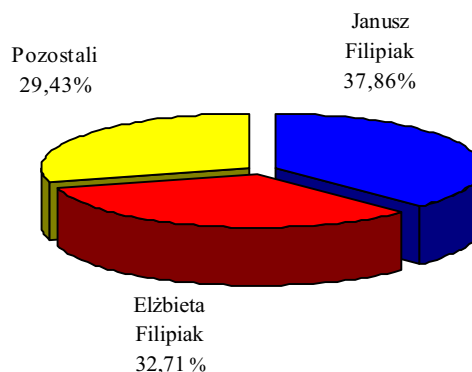
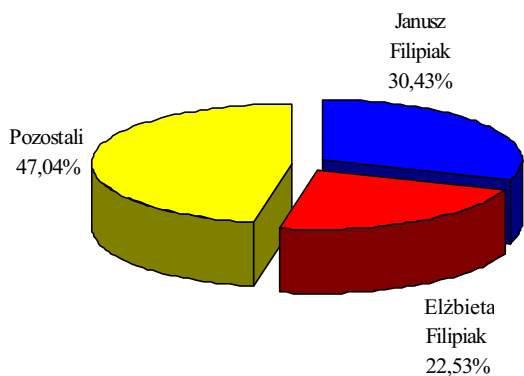
1.3. Władze podmiotu dominującego

Walne Zgromadzenie Akcjonariuszy ComArch SA

Według wiedzy Spółki na dzień 30.06.2001 roku dwóch akcjonariuszy posiadało akcje dające ponad 5 % głosów na Walnym Zgromadzeniu Akcjonariuszy. Akcjonariuszami posiadającymi bezpośrednio lub pośrednio poprzez podmioty zależne co najmniej 5 % ogólnej liczby głosów na walnym zgromadzeniu ComArch SA jest małżeństwo Elżbieta i Janusz Filipiak. Janusz Filipiak posiada 2.199.600 akcji co stanowiło 37,86 % głosów na WZA, natomiast Elżbieta Filipiak posiada 1.628.200 akcji co stanowiło 32,71 % głosów na WZA. Strukturę akcjonariuszy oraz głosów na WZA obrazuje poniższy wykres:

Struktura akcjonariuszy

Struktura głosów na WZA



Rada Nadzorcza ComArch SA

Zgodnie z art. 17 Statutu Spółki Rada Nadzorcza składa się z 5 do 7 osób wybieranych przez Walne Zgromadzenie na trzy lata. Zgodnie z art. 18 Statutu Walne Zgromadzenie wybiera spośród członków Rady Nadzorczej Przewodniczącego, Wiceprzewodniczącego, a w miarę potrzeby także Sekretarza Rady.

W skład Rady Nadzorczej wchodzi:

- **Elżbieta Filipiak** - Przewodnicząca Rady,
- **Krzysztof Zieliński** - Wiceprzewodniczący Rady,
- **Marian Noga** - Członek Rady,
- **Tadeusz Włudyka** - Członek Rady,
- **Jerzy Hausner** - Członek Rady.

Powyższy skład Rady Nadzorczej został powołany przez Walne Zgromadzenie Akcjonariuszy w dniu 18.06.2001 roku. Elżbieta Filipiak, Krzysztof Zieliński, Marian Noga pełnili już funkcje w poprzedniej Radzie Nadzorczej. Po raz pierwszy w składzie Rady Nadzorczej znaleźli się Tadeusz Włudyka oraz Jerzy Hausner, zastępując w niej Stanisława Stocha oraz Ignacego Dziedziczaka.

W związku z wyborem na posła na Sejm IV kadencji Prof. Jerzy Hausner złożył rezygnację z funkcji członka Rady Nadzorczej ComArch SA z dniem 1 października 2001 roku.

Spośród członków Rady Nadzorczej jedynie Przewodnicząca Rady Pani Elżbieta Filipiak jest w posiadaniu akcji Spółki. Na dzień 30.06.2001 roku była w posiadaniu 1.628.200 akcji ComArch SA, które dawały 32,71 % udział głosów na WZA.

Zarząd ComArch SA

Zgodnie z art. 20 Statutu Spółki Zarząd składa się z 2 do 8 osób powoływanych i odwoływanych przez Radę Nadzorczą. Kadencja Zarządu trwa trzy lata. Do składania oświadczeń w imieniu Spółki oraz reprezentowania Spółki przed sądem i poza sądem upoważnionych jest dwóch członków Zarządu działających łącznie lub też jeden członek Zarządu działający łącznie z prokurentem.

W dniu 30.06.2001 roku w skład Zarządu ComArch SA wchodzi:

- **Janusz Filipiak** - Prezes Zarządu,
- **Rafał Chwast** - Wiceprezes Zarządu,
- **Tomasz Maciantowicz** - Wiceprezes Zarządu,
- **Paweł Prokop** - Wiceprezes Zarządu,
- **Paweł Przewięźlikowski** - Wiceprezes Zarządu,
- **Robert Chwastek** - Członek Zarządu.
- **Paweł Nowak** - Członek Zarządu,
- **Aleksander Waszkielewicz** - Członek Zarządu,

W I półroczu 2001 roku uległ zmianie skład Zarządu ComArch SA. W dniu 11.06.2001 roku Rada Nadzorcza Spółki powołała Pawła Nowaka oraz Roberta Chwastka do Zarządu ComArch SA.

W poniższej tabeli przedstawiono szczegółowo stan posiadania akcji ComArch SA przez osoby zarządzające na dzień 30.06.2001 r.

Osoby zarządzające	Funkcja	Stan na 30.06.2001	
		Akcje (szt.)	Udział w głosach na WZA (%)
Janusz Filipiak	Prezes Zarządu	2.199.600	37,86%
Tomasz Maciantowicz	Wiceprezes Zarządu	240.476	4,18%
Paweł Prokop	Wiceprezes Zarządu	24.440	0,42%
Paweł Przewięźlikowski	Wiceprezes Zarządu	24.440	0,42%
Rafał Chwast	Wiceprezes Zarządu	6.856	0,05%
Aleksander Waszkielewicz	Członek Zarządu	4.502	0,03%
Paweł Nowak	Członek Zarządu	16.440	0,11%
Ilość wyemitowanych akcji		7.228.000	100,00%

2. Najważniejsze wydarzenia w I półroczu 2001 roku

W I półroczu 2001 roku skonsolidowane przychody ze sprzedaży wyniosły 85 612 tys. zł, zysk brutto wyniósł 7 191 tys. zł, zaś zysk netto był na poziomie 3 537 tys. zł. Przychody skonsolidowane za I półrocze bieżącego roku były wyższe o 11 010 tys. zł w stosunku do przychodów wykazanych w raporcie jednostkowym ComArch SA, co jest wynikiem konsolidacji spółek: ComArch Kraków, ComArch Internet Ventures oraz "CDN- Compact Disk Novelty". Słabsze wyniki finansowe wykazane w raporcie skonsolidowanym w stosunku do raportu jednostkowego wynikają głównie z następujących przyczyn:

- a) strata poniesiona przez spółkę ComArch Internet Ventures SA (strata operacyjna w wysokości -981 tys. zł);
- b) strata jednostek objętych konsolidacją metodą praw własności w wysokości -1 822 tys. zł (INTERIA.PL);
- c) zwiększenie wartości udziału posiadanego przez ComArch SA w kapitale własnym spółki INTERIA.PL spowodowane publiczną emisją akcji serii E przeprowadzoną w styczniu 2001 roku. Zwiększenie zostało ujęte w pozycji "zyski nadzwyczajne" w kwocie +12 491 tys. zł. Wobec braku jednoznacznych unormowań tego rodzaju zdarzenia w aktualnie obowiązującej Ustawie o Rachunkowości, na wniosek audytora, zastosowano sposób prezentacji skutków wzrostu wartości udziału zgodny z Międzynarodowymi Standardami Rachunkowości i zgodny z Art. 61 ust. 4 i Art. 62 znowelizowanej Ustawy o Rachunkowości, które to artykuły będą obowiązywać od 01.01.2002 r;
- d) jednorazowego umorzenia nieumorzonej części "wartości firmy z konsolidacji" dotyczącej spółki INTERIA.PL w kwocie -6 676 tys. zł (kwota ta zawiera się w pozycji nr XVI skonsolidowanego rachunku wyników - "odpis wartości firmy z konsolidacji"), z uwagi na utrzymującą się sytuację na rynku spółek internetowych;
- e) umorzenia w okresie od 01.07.2000 do 31.06.2001 "wartości firmy z konsolidacji" dotyczącej spółki CDN-Compact Disc Novelty SA. Na bieżący okres przypada kwota umorzenia -4 431 tys. zł (kwota ta zawiera się w pozycji nr XVI skonsolidowanego rachunku wyników - "odpis wartości firmy z konsolidacji");
- f) pozostałych różnic konsolidacyjnych w kwocie -292 tys. zł.

Należy zauważyć, że począwszy od 01.07.2001 r. w związku z całkowitym umorzeniem "wartości firmy z konsolidacji" dotyczącym firm INTERIA.PL i CDN Compact Disc Novelty, skonsolidowany wynik Grupy ComArch nie będzie obciążany odpisami z tego tytułu.

W drugiej połowie stycznia INTERIA.PL SA przeprowadziła zakończoną sukcesem publiczną emisję akcji. Inwestorzy objęli 1.642.200 akcji serii E o łącznej wartości (według ceny emisyjnej) 37.771 tys. zł. W transzy inwestorów indywidualnych popyt wielokrotnie przekroczył podaż - średnia redukcja zleceń kupna wyniosła 87,6%. W dniu 2 lutego 2001 rozpoczęły się notowania PDA Spółki, a następnie (30 marca 2001 roku) akcji serii E zadebiutowały na Giełdzie Papierów Wartościowych w Warszawie SA.

W dniu 23 marca 2001 roku w siedzibie ComArch SA odbyło się Nadzwyczajne Walne Zgromadzenie Akcjonariuszy. Na podstawie przyjętych uchwał wyrażono zgodę na zbycie na rzecz Spółki zależnej ComArch Kraków SA nieruchomości położonej w Warszawie przy ulicy Puławskiej 525 oraz dokonano zamiany 9.400 akcji imiennych uprzywilejowanych serii A na akcje zwykłe na okaziciela.

W dniu 26 kwietnia 2001 roku ComArch SA oraz ComArch Kraków SA zawarły umowę na mocy której ComArch SA sprzedał budynek biurowy położony w Warszawie przy ulicy Puławskiej 525. ComArch Kraków SA kupił przedmiotową nieruchomość za cenę 12 443 tys. zł netto. W celu sfinansowania zakupu nieruchomości ComArch Kraków SA dokonał nowej emisji akcji, która została objęta przez ComArch S.A.

Na posiedzeniu w dniu 11.06.2001 roku Rada Nadzorcza Spółki powołała z dniem 18.06.2001 roku Zarząd ComArch SA w składzie: Janusz Filipiak - Prezes Zarządu, Rafał Chwast - Wiceprezes Zarządu, Tomasz Maciantowicz - Wiceprezes Zarządu, Paweł Prokop - Wiceprezes Zarządu, Paweł Przewięźlikowski - Wiceprezes Zarządu, Aleksander Waszkielewicz - Członek Zarządu, Robert Chwastek - Członek Zarządu, Paweł Nowak - Członek Zarządu. Uchwała Rady Nadzorczej o powołaniu Zarządu Spółki wynika z art. 369 § 4 KSH, który stanowi, iż mandaty członków Zarządu wygasają z dniem odbycia Walnego Zgromadzenia Akcjonariuszy zatwierdzającego sprawozdanie finansowe za ostatni pełny rok obrotowy pełnienia funkcji członka Zarządu. W związku z powyższym wobec faktu, iż mandaty obecnego Zarządu wygasają w dniu 18.06.2001 roku, powołanie nowego Zarządu było konieczne. Spośród wszystkich powołanych członków Zarządu ComArch SA Paweł Nowak oraz Robert Chwastek zostali powołani do Zarządu ComArch SA po raz pierwszy.

W dniu 18.06.2001 roku odbyło się Walne Zgromadzenie Akcjonariuszy ComArch SA, które zatwierdziło sprawozdanie finansowe jednostkowe i skonsolidowane za rok obrotowy 1.01.2000-31.12.2000, sprawozdanie Zarządu z działalności Spółki i Grupy Kapitałowej za rok obrotowy 1.01.2000-31.12.2000, sprawozdanie Rady Nadzorczej za rok obrotowy 1.01.2000-31.12.2000, sprawozdanie Rady Nadzorczej z badania skonsolidowanego sprawozdania finansowego ComArch SA i sprawozdania Zarządu z działalności Grupy Kapitałowej ComArch za rok obrotowy 1.01.2000 - 31.12.2000.

W/w WZA udzieliło absolutorium z wykonania obowiązków w roku obrotowym 2000 wszystkim członkom Zarządu oraz Rady Nadzorczej Spółki oraz powołało Radę Nadzorczą w składzie: Elżbieta Filipiak - Przewodniczący Rady Nadzorczej, Krzysztof Zieliński - Wiceprzewodniczący Rady Nadzorczej, Marian Noga - Członek Rady Nadzorczej, Tadeusz Włudyka - Członek Rady Nadzorczej, Jerzy Hausner - Członek Rady Nadzorczej. Spośród wszystkich powołanych członków Rady Nadzorczej Tadeusz Włudyka oraz Jerzy Hausner zostali powołani po raz pierwszy.

WZA zdecydowało również o przekazaniu całego zysku netto ComArch SA wypracowanego w 2000 roku w wysokości 7.335.601,77 zł na kapitał rezerwowy.

W I półroczu 2001 roku Zarząd ComArch SA poinformował, iż w 2001 roku akcje serii F (akcje Programu Menedżerskiego) nie zostaną zaoferowane osobom uprawnionym z uwagi na nie osiągnięcie przez ComArch SA w 2000 roku zysku netto w prognozowanej wysokości. Akcje te, zgodnie z uchwałą nr 7 Walnego Zgromadzenia Akcjonariuszy z dnia 31 maja 2000 roku, zostaną zaoferowane osobom uprawnionym w 2002 roku.

W dniu 30.06.2001 roku odbyło się Walne Zgromadzenie Akcjonariuszy INTERIA.PL, które zatwierdziło sprawozdanie finansowe Spółki za rok obrotowy 1.01.2000-31.12.2000, sprawozdanie Zarządu z działalności Spółki za rok obrotowy 1.01.2000-

31.12.2000, sprawozdanie Rady Nadzorczej za rok obrotowy 1.01.2000-31.12.2000.

Poza w/w WZA udzieliło absolutorium z wykonania obowiązków w roku obrotowym 2000 wszystkim członkom Zarządu oraz Rady Nadzorczej Spółki oraz w związku z wygaśnięciem mandatów członków Zarządu WZA powołało Zarząd Spółki w dotychczasowym składzie: Tomasz Jazdżyński - Prezes Zarządu, Grzegorz Wójcik - Wiceprezes Zarządu, Ivo Makówka - Członek Zarządu.

Powyższe WZA zdecydowało również, iż strata netto powstała w roku obrotowym od 1.01.2000 do 31.12.2000 roku w kwocie 10.727.822,69 zł zostanie pokryta z zysków lat przyszłych

Do najważniejszych umów podpisanych w I połowie 2001 roku należą:

- Umowa z Telekomunikacją Polską SA na rozbudowę systemu billingowego sieci transmisji danych POLPAK;
- Umowa z operatorem telekomunikacyjnym z siedzibą w Niemczech na udzielenie licencji oraz wdrożenie systemu billingowego i obsługi klienta TYTAN;
- Zamówienie na podstawie którego dostarczyła i wdrożyła system komputerowy bazujący na najnowszym serwerze "SuperDome Enterprise" firmy Hewlett-Packard. System komputerowy przeznaczony jest do obsługi systemu billingowego Tytan;
- Umowa z ComArch Kraków SA na mocy której ComArch SA sprzedał budynek biurowy położony w Warszawie przy ulicy Puławskiej 525.

3. Podstawowe produkty i rynki działalności

3.1. Asortyment produktów Grupy Kapitałowej

ComArch SA, ComArch Kraków SA

Z uwagi na działanie obu spółek na tym samym rynku opis ich produktów jest analogiczny do opisu dla spółki ComArch SA zamieszczonego w sprawozdaniu Zarządu z działalności ComArch SA za I półrocze 2001 roku (sprawozdanie jednostkowe).

INTERIA.PL SA

INTERIA.PL jest portalem internetowym, który świadczy następujące usługi:

- Usługi informacyjne - polegające na dostarczeniu wiadomości i informacji według następujących serwisów tematycznych: wiadomości, sport, biznes i ekonomia, rozrywka, komputery, motoryzacja, turystyka, kobieta, gry, pogoda, program TV;
- Usługi komunikacyjne - udostępniono następujące usługi: poczta elektroniczna (e-mail), wirtualne (elektroniczne) kartki;
- Usługi wyszukiwawcze - polegające na umożliwieniu użytkownikom przeszukiwania zasobów sieci Internet, tj. wyszukiwarka (polska i zagraniczna wyszukiwarka AltaVista), katalog stron internetowych, wyszukiwarki serwisowe, bazy adresowe firm (baza firm TeleAdreson);
- Usługi dla społeczności internetowych - nowe metody komunikacji dostarczane przez sieć Internet powodujące zjawisko tworzenia tzw. społeczności internetowych - tj. CZATeria, Hyde Park, Miasto WWW.

ComArch Internet Ventures SA

ComArch Internet Ventures SA specjalizuje się w dostarczaniu oprogramowania w modelu ASP dla sektora małych i średnich przedsiębiorstw. Celem Spółki jest zdobycie pozycji lidera na nowym, innowacyjnym rynku outsourcingu obsługi informatycznej firm. Dostarczane rozwiązania są oparte na doświadczeniu technologicznym ComArch SA oraz na sprawdzonych systemach aplikacyjnych CDN.

Ideą systemu CASPER jest udostępnianie oprogramowania za pośrednictwem Internetu czyli wynajem aplikacji w tzw. modelu ASP (Application Service Provision) za stałą miesięczną opłatą abonamentową. Dzięki temu, że zarówno aplikacje, jak i dane znajdują się na serwerach, które są zlokalizowane w Centrach Danych Casper, klient nie musi inwestować w drogą infrastrukturę sieciową, zatrudniać informatyków oraz kupować drogich pakietów oprogramowania - do obsługi aplikacji ASP wystarcza stałe łącze internetowe oraz komputer wyposażony w przeglądarkę www. Także zarządzanie oprogramowaniem (w tym uaktualnienia do najnowszych wersji oraz archiwizacja danych) odbywa się niejako w tle i nie generuje dodatkowych kosztów. Bardzo ważny, szczególnie pod kątem małych przedsiębiorstw, wydaje się aspekt stosunkowo niskich nakładów początkowych oraz jasno określonych miesięcznych wydatków na informatykę.

"CDN - Compact Disc Novelty" SA

"CDN - Compact Disc Novelty" SA specjalizuje się w zakresie wytwarzania i integracji systemów informatycznych dla biznesu. Spółka działa od 11 lat. Jej strategią jest dostarczanie uniwersalnych produktów wspomagających w zarządzaniu finansistami, księgowymi, menadżerami, handlowcami, działami personalnymi i kadrowymi. Programy Spółki, w połączeniu z wiedzą dostarczaną klientom przez producenta oraz wsparciem lokalnych partnerów CDN, tworzą pełne rozwiązania biznesowe, są uważane za ważne narzędzie prowadzące do sukcesu firmy.

"CDN - Compact Disc Novelty" SA to: 11 lat tradycji, 35 profesjonalnych produktów, 270 autoryzowanych przedstawicieli, 28 000 klientów. CDN jest jednym z najbardziej liczących się na polskim rynku producentów oprogramowania do zarządzania. Wg rankingu

TOP200 opublikowanego przez Computerworld za rok 2000, pod względem wielkości sprzedaży CDN zajmuje 13 miejsce wśród polskich producentów gotowych pakietów oprogramowania oraz 27 miejsce wśród największych producentów oprogramowania. Puls Biznesu uznał Spółkę za jedną z najlepiej rokujących firm informatycznych w kraju. Unikalnym atutem CDN jest doskonale rozwinięta, ogólnopolska sieć serwisu i wdrożeń, licząca ponad 260 specjalistycznych firm dealerskich.

3.2 Pozycja Grupy na rynku IT

Grupa ComArch działa na rynku usług informatycznych. W przeszłości Grupa koncentrowała swoją działalność na rynku polskim ze względu na bardzo duży potencjał wzrostowy tego rynku. Tym niemniej od 2000 roku Grupa prowadzi intensywne działania proekspertowe, które już teraz dają pierwsze efekty. Polski rynek IT jest bardzo rozdrobniony, co oznacza, że udział poszczególnych spółek działających na tym rynku (w tym również ComArch) jest niewielki. Tym niemniej dynamika wzrostu Grupy ComArch w ostatnich latach była dużo większa niż całego rynku, co czynią ją jednym z jego liderów. Zarówno obecnie jak i w dającej się przewidzieć przyszłości zdecydowana większość przychodów będzie pochodzić z rynku krajowego, niemniej jednak intensyfikacja działań zagranicą powoli przynosi wzrost przychodów z produktów i usług na rynku Europy Zachodniej i Stanów Zjednoczonych. Spośród wszystkich spółek Grupy Kapitałowej szczególnie ważną rolę rynku IT odgrywają trzy podmioty:

- ComArch SA, który wg Raportu TOP 200 za rok 2000 Computerworld jest piątym integratorem systemów informatycznych w Polsce;
- INTERIA.PL, jako trzeci najczęściej rozpoznawany i odwiedzany portal w Polsce,
- "CDN - Compact Disc Novelty" SA, który wg Raportu TOP200 Computerworld za rok 2000, pod względem wielkości sprzedaży CDN zajmuje 13 miejsce wśród polskich producentów gotowych pakietów oprogramowania oraz 27 miejsce wśród największych producentów oprogramowania.

4. Sprzedaż, dostawcy i odbiorcy

4.1. Sprzedaż

W I półroczu 2001 roku skonsolidowane przychody ze sprzedaży Grupy ComArch wyniosły 85 612 tys. zł. W związku z tym, iż w zeszłym roku Spółka nie sporządzała raportu skonsolidowanego w niniejszej analizie nie możemy odnieść się do danych porównywalnych. Komentarz ogranicza się więc jedynie do porównania z raportem jednostkowym ComArch SA. Przychody skonsolidowane Grupy Kapitałowej były wyższe od przychodów jednostkowych o 11 010 tys. zł. Nieco inna była też ich struktura. Udział eksportu w przychodach skonsolidowanych wyniósł bowiem 5,3%, podczas gdy w przypadku Spółki wynosił on 3,3%. Szczegółowo przedstawia to poniższe zestawienie:

Przychody ze sprzedaży - struktura geograficzna (tys. PLN)

	I półrocze 20001	
Przychody ze sprzedaży	85 612	100,0%
Kraj	81 091	94,7 %
Eksport	4 521	5,3 %

Widoczne różnice są również w przypadku podziału przychodów ze sprzedaży wg odbiorców. Podobnie jak w przypadku raportu jednostkowego największy udział sprzedaży Grupy Kapitałowej mają operatorzy telekomunikacyjni - tradycyjnie najwięksi odbiorcy produktów Grupy. Sprzedaż do tych podmiotów stanowiła 50,7% ogółu sprzedaży. W przypadku ComArch SA ich udział był wyższy i wynosił 56,4%. Druga największa grupą odbiorców Grupy Kapitałowej to "przemysł i usługi", która stanowi 21,6% przychodów skonsolidowanych. W przypadku ComArch SA sektor ten stanowił 13,1% sprzedaży i klasyfikował się na trzecim miejscu. Na drugim uplasował się natomiast sektor odbiorców pozostałych (w tym sektor publiczny) z wynikiem 17,8%. Jego udział w przychodach skonsolidowanych spadł do 15,5%. Udział banków i instytucji finansowych wyniósł 12,2% (w przychodach jednostkowych - 12,7%).

Różnice w strukturze sprzedaży pomiędzy raportami skonsolidowanym i jednostkowym wynikają głównie z faktu konsolidacji spółki "CDN - Compact Disc Novelty" SA, której przychody pochodzą niemal wyłącznie od grupy "przemysł i usługi". Stąd też, tak znaczący wzrost udziału tego sektora w porównaniu z raportem jednostkowym.

Przychody ze sprzedaży wg odbiorców (tys. PLN)

	I półrocze 2001	
Operatorzy telekomunikacyjni	43 363	50,7 %
Banki i instytucje finansowe	10 458	12,2 %
Przemysł i usługi	18 479	21,6 %
Pozostałe (w tym sektor publiczny)	13 312	15,5 %
Razem	85 612	100,0 %

Korzystnie prezentuje się struktura sprzedaży Grupy wg rodzaju, co objawia się wysokim udziałem produktów o dużej wartości dodanej. Wysoki udział usług ComArch SA w przychodach jednostkowych (42,4%) po konsolidacji wzrósł do 48,7 %. Dla porównania w poprzednich latach udział usług w sprzedaży ComArch SA wahał się pomiędzy 32-36%. Udział sprzedaży oprogramowania w obu przypadkach jest zbliżony - 11,2% w przychodach skonsolidowanych oraz 11,8% w przychodach Spółki. W efekcie wzrostu sprzedaży usług, spadł udział sprzętu komputerowego z 45,8% w przypadku ComArch SA do 40,1% w Grupie Kapitałowej.

Przychody ze sprzedaży wg rodzaju (tys. PLN)

	I półrocze 2001	
Usługi	41 684	48,7 %
Oprogramowanie	9 609	11,2 %
Sprzęt komputerowy	34 319	40,1 %
Razem	85 612	100,0%

4.2. Odbiorcy

Ze względu na rodzaj oferowanych przez Grupę systemów informatycznych, główną grupę odbiorców stanowią średnie i duże przedsiębiorstwa, które na całym świecie są największymi odbiorcami zaawansowanych rozwiązań informatycznych. Część produktów Grupy jest kierowana wyłącznie do określonej grupy odbiorców (np. system ORLANDO - banki, fundusze; system TYTAN - operatorzy telekomunikacyjni), natomiast większość produktów Spółki ma charakter uniwersalny i jest dostarczana do każdej grupy odbiorców.

W I półroczu 2001 roku jedynie ComArch SA posiadał dwóch odbiorców, których udział w sprzedaży przekroczył 10% przychodów skonsolidowanych. Są to: Telekomunikacja Polska SA oraz Polska Telefonii Cyfrowa Sp. z o.o. Sprzedaż Spółki do Telekomunikacji Polskiej SA wyniosła 19 458 tys. zł, co stanowiło 22,7% przychodów skonsolidowanych, natomiast sprzedaż do Polskiej Telefonii Cyfrowej wyniosła 9 869 tys. zł, co stanowiło 11,5% skonsolidowanych przychodów ze sprzedaży. ComArch SA nie jest powiązany z ww. podmiotami w inny sposób niż wynikający z umów handlowych na dostawę systemów informatycznych.

4.3. Dostawcy

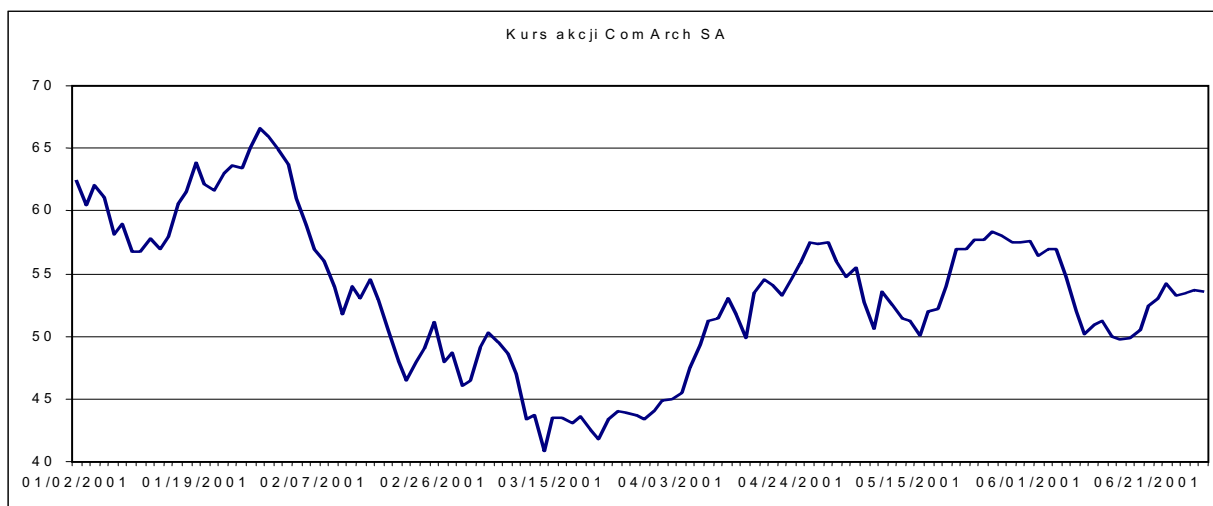
Ze względu na specyfikę branży, w której działa Grupa ComArch jako źródła zaopatrzenia należy uznać międzynarodowe koncerny, będące producentami systemów komputerowych i narzędzi programistycznych, polskie oddziały i przedstawicielstwa tych koncernów oraz polskie firmy dystrybucyjne oraz podwykonawcy systemów, w tym przede wszystkim spółki Grupy Kapitałowej ComArch. Żaden z dostawców nie dostarczył produktów o wartości, która stanowiła by przynajmniej 10 % skonsolidowanych przychodów ze sprzedaży Grupy.

5. Znaczące umowy

Do najważniejszych umów zawartych w I półroczu 2001 roku należą:

- Umowa z Telekomunikacją Polską SA na rozbudowę systemu billingowego sieci transmisji danych POLPAK;
- Umowa z dnia 18.05.2001 roku z operatorem telekomunikacyjnym z siedzibą w Niemczech. Kontrahent ten jest wiodącym operatorem usług sieci inteligentnych na rynku niemieckim. Przedmiotem umowy jest udzielenie licencji oraz wdrożenie systemu billingowego i obsługi klienta TYTAN;
- Zamówienia z dnia 26.03.2001 roku na podstawie którego ComArch SA dostarczył i wdrożył system komputerowy bazujący na najnowszym serwerze "SuperDome Enterprise" firmy Hewlett-Packard. System komputerowy przeznaczony jest do obsługi systemu billingowego Tytan;
- Umowa z dnia 26 kwietnia 2001 roku zawarta pomiędzy ComArch SA oraz ComArch Kraków SA na mocy której ComArch SA sprzedał budynek biurowy położony w Warszawie przy ulicy Puławskiej 525. Walne Zgromadzenie Akcjonariuszy ComArch SA wyraziło zgodę na zbycie w/w nieruchomości w dniu 23.03.2001 roku. ComArch Kraków SA kupił przedmiotową nieruchomość za cenę 12 443 tys. zł netto. W celu sfinansowania zakupu nieruchomości ComArch Kraków SA dokonał nowej emisji akcji, która została objęta przez ComArch SA.

6. Notowania akcji na Giełdzie Papierów Wartościowych w Warszawie



Na pierwszej sesji 2001 roku kurs akcji ComArch SA ustalił się na poziomie 62,5 zł. W dniu 30.01.2001 roku kurs akcji Spółki osiągnął najwyższy poziom w tym roku, tj. 66,6 zł (kurs zamknięcia). Później na fali ogólnej dekoniunktury spadł do 40,8 zł (kurs zamknięcia) w dniu 14.03.2001 roku. Było to najniższy kurs w analizowanym okresie. W kolejnych miesiącach nastąpiło odbicie, po którym kurs ustabilizował się pomiędzy 50 a 58 zł. Na ostatniej sesji czerwca akcje ComArch SA notowane było po 53,6 zł.

7. Ocena sytuacji ekonomicznej Grupy ComArch w I półroczu 2001 roku

Analiza finansowa obejmuje analizę struktury skonsolidowanego bilansu, rachunku zysków i strat oraz analizę wybranych wskaźników ekonomicznych Grupy Kapitałowej. Z powodu braku danych porównywalnych w związku z nie sporządzeniem raportu skonsolidowanego za I półrocze 2000 roku, analiza sytuacji ekonomicznej Grupy dotyczy wyłącznie okresu bieżącego.

7.1. Syntetycznych bilans skonsolidowany sporządzonych na 30.06.2001 roku (w tys. zł)

Wyszczególnienie	30.06.2001	
	Kwota	%
AKTYWA		
A. Majątek trwały	80 382	57,5%
I. Wartości niematerialne i prawne	8 416	6,0%
II. Wartość firmy z konsolidacji	341	0,2%
II. Rzeczowy majątek trwały	52 285	37,4%
III. Finansowy majątek trwały	19 188	13,8%
IV. Należności długoterminowe	152	0,1%
B. Majątek obrotowy	58 138	41,6%
I. Zapasy	14 827	10,6%
II. Należności i roszczenia	33 549	24,0%
III. Papiery wart. przez. do obrotu		0,0%
IV. Środki pieniężne	9 762	7,0%
C. Rozliczenia międzyokresowe	1 187	0,9%
RAZEM AKTYWA	139 707	100,0%
PASYWA		
A. Kapitały własne	114 237	81,8%
I. Kapitał akcyjny	7 228	5,2%
II. Należne, lecz nie wniesione wpłaty na poczet kapitału podstawowego		
III. Kapitał zapasowy	103 980	74,4%
IV. Kapitał rezerwowý z aktualizacji wyceny	2	0,0%
V. Pozostałe rezerwy kapitałowe	7 643	5,5%
VI. Nie podzielony wynik z lat ubiegłych	(8 153)	(5,8%)
VII. Wynik finansowy netto roku obrotowego	3 537	2,5%
B. Kapitał własny akcjonariuszy (udziałowców mniejszościowych)	2 113	1,5%
B. Rezerwy		0,0%
C. Zobowiązania długoterminowe		0,0%
D. Zobowiązania krótkoterminowe	20 926	15,0%
E. Rozliczenia międzyokresowe i przychody przyszłych okresów	2 431	1,7%
RAZEM PASYWA	139 707	100,0%

Skonsolidowany bilans ComArch sporządzony na dzień 30.06.2001 roku wykazuje, iż struktura majątku i kapitałów Grupy Kapitałowej jest bardzo zbliżona do struktury majątku i kapitałów ComArch SA przedstawionego w raporcie jednostkowym Spółki Stan aktywów skonsolidowanych na koniec I półrocza 2001 roku wynosił 139 707 tys. zł, czyli był o 4,7% (6.965 tys. zł) niższy niż stan aktywów ComArch SA. Główny powód niższych aktywów to wyłączenie wzajemnych należności pomiędzy konsolidowanymi spółkami oraz wzajemnych udziałów zawartych w pozycji finansowy majątek trwały. Majątek trwały Grupy stanowił 57,5 % całości aktywów, podczas gdy w bilansie jednostkowym majątek trwały stanowił 55,5 % aktywów. Jego wyższa wartość wynika głównie z wyższego poziomu wartości niematerialnych i prawnych (8 416 tys. zł w porównaniu z 6 932 tys. w bilansie jednostkowym), rzeczowego majątku trwałego (52 285 tys. zł wobec 30 413 tys. zł). W porównaniu z bilansem jednostkowym znacznie spadła wartość finansowego majątku trwałego (19 188 tys. zł wobec 43 929 tys. zł). Wartości niematerialne i prawne to przede wszystkim rozliczane w czasie koszty poniesione podczas rozszerzania spółki akcyjnej (nowe emisje akcji) w wysokości 4 116 tys. zł, koszty prac rozwojowych 1 730 tys. zł oraz wartość nabytych licencji koncesji, patentów i podobnych wartości w wysokości 1 096 tys. zł. Wartość firmy z konsolidacji to nadwyżka kosztu nabycia udziałów nad wartością księgową tych udziałów w czterech spółkach objętych konsolidacją. Na wartość rzeczowego majątku trwałego składają się przede wszystkim budynki biurowe (42 937 tys. zł) w tym posiadane przez ComArch SA (25 570 tys. zł) oraz posiadane przez ComArch Kraków SA (17 367 tys. zł). Niższa o 24 741 tys. zł wartość finansowego majątku trwałego w porównaniu z raportem jednostkowym ComArch SA wynika z dokonanych wyłączeń wartości udziałów w spółkach ComArch Kraków SA, ComArch Internet Ventures oraz INTERIA.PL na kwotę 37 279 tys. zł oraz zwiększenia o wartość udziałów ComArch Internet Ventures posiadanych w spółkach "CDN - Compact Disc Novelty" oraz NetBrokers Sp z o.o. o kwotę 12 538 tys. zł. W praktyce kwota o którą skorygowano wartość finansowego majątku trwałego zwiększyła inne pozycje bilansu skonsolidowanego, w tym przede wszystkim rzeczowy majątek trwały. Stąd o ile w bilansie jednostkowym największy udział w majątku trwałym miał majątek finansowy (54%), to w skonsolidowanym jest to majątek rzeczowy (65%). Należności długoterminowe pozostały na niezmiennym poziomie i stanowią 0,1% aktywów. Skonsolidowany majątek obrotowy stanowi 41,6% aktywów i wynosi 58 138 tys. zł. Największą jego część stanowią należności (24 % aktywów), następnie zapasy (10,6%) oraz środki pieniężne (7%). W porównaniu z raportem jednostkowym majątek obrotowy jest niższy o 6 747 tys. zł, co głównie wynika z korekty poziomu należności o 10 468 tys. zł, w związku z wyłączeniem wzajemnych

należności pomiędzy spółkami konsolidowanymi. Wartość środków pieniężnych w raporcie skonsolidowanym jest większa o 2 353 tys. zł w porównaniu z raportem jednostkowym.

Rozliczenia międzyokresowe stanowią niewielką część aktywów (1,7%).

Analiza pasywów wykazuje fakt, iż Grupa w zdecydowanej większości finansuje swoją działalność środkami własnymi. Kapitał własny stanowi 81,8% skonsolidowanych pasywów, w tym największy udział ma kapitał zapasowy 74,4% aktywów. Największa zmiana w porównaniu z raportem jednostkowym to pojawienie się pozycji nie podzielony wynik z lat ubiegłych w wysokości (8 153) tys. zł (szczegółowa specyfikacja pozycji w nocie

15 SA-PS 2001) oraz obniżenie wyniku netto z 5 248 tys. zł (wynik jednostkowy) do 3.537 tys. zł (wynik skonsolidowany).

Zobowiązania krótkoterminowe, głównie handlowe stanowią 15,0% pasywów. Kapitał własny udziałowców mniejszościowych stanowi 1,5% pasywów, zaś rozliczenia międzyokresowe 1,7%.

7.2. Syntetyczny rachunek zysków i strat za I półrocze 2001 roku (w tys. zł)

Wyszczególnienie	I półrocze 2001	
	Kwota	% przych.
PRZYCHODY I ZYSKI		
1. Przychody ze sprzedaży i zrównane z nimi	85 612	85,4%
2. Pozostałe przychody operacyjne	512	0,5%
3. Przychody finansowe	1 645	1,6%
4. Zyski nadzwyczajne	12 491	12,5%
Razem przychody i zyski	100 260	100,0%
KOSZTY I STRATY		
5. Koszty działalności operacyjnej	80 230	80,0%
6. Pozostałe koszty operacyjne	587	0,6%
7. Koszty finansowe	1 097	1,1%
8. Straty nadzwyczajne	1	0,0%
9. Odpis wartości firmy z konsolidacji	11 154	11,1%
Razem koszty i straty	93 069	92,8%
WYNIK FINANSOWY		
10. Zysk brutto	7 191	7,2%
11. Podatek dochodowy	1 820	1,8%
12. Udział w stratach jednostek objętych konsolidacją metodą praw własności	1 822	1,8%
13. Zysk akcjonariuszy mniejszościowych	12	0,0%
14. Zysk netto	3 537	3,5%
WYNIK FINANSOWY BRUTTO		
1. Wynik na działalności operacyjnej	5 382	5,4%
2. Wynik na działalności pozostałej operacyjnej	-75	-0,1%
3. Wynik na działalności finansowej	548	0,5%
4. Wynik na zdarzeniach nadzwyczajnych	12 490	12,5%
9. Odpis wartości firmy z konsolidacji	-11 154	-11,1%
5. Wynik finansowy brutto	7 191	7,2%

W I półroczu 2001 roku skonsolidowane przychody ze sprzedaży wyniosły 85 612 tys. zł, natomiast łączne przychody z wszystkich tytułów 100 260 tys. zł. W porównaniu z raportem jednostkowym ComArch SA przychody ze sprzedaży były wyższe o 11 010 tys. zł, zaś łączne przychody wyższe o 11 260 tys. zł. Po stronie przychodów i zysków w porównaniu z raportem jednostkowym są dwie istotne różnice: pojawiły się wysokie zyski nadzwyczajne, opisane w pkt. c) poniżej oraz zmniejszyła się pozycja pozostałe przychody operacyjne. Zmniejszenie pozostałych przychodów operacyjnych wynika z wyłączenia podczas konsolidacji efektów transakcji sprzedaży budynku biurowego przez ComArch SA do ComArch Kraków SA.

Słabsze wyniki finansowe wykazane w raporcie skonsolidowanym w stosunku do raportu jednostkowego o wynikają głównie z następujących przyczyn:

- strata poniesiona przez spółkę ComArch Internet Ventures SA (strata operacyjna w wysokości -981 tys. zł);
- strata jednostek objętych konsolidacją metodą praw własności w wysokości -1 822 tys. zł (INTERIA.PL);
- zwiększenie wartości udziału posiadanego przez ComArch SA w kapitale własnym spółki INTERIA.PL spowodowane publiczną emisją akcji serii E przeprowadzoną w styczniu 2001 roku. Zwiększenie zostało ujęte w pozycji "zyski nadzwyczajne" w kwocie +12 491 tys. zł. Wobec braku jednoznacznych unormowań tego rodzaju zdarzenia w aktualnie

obowiązującej Ustawie o Rachunkowości, na wniosek audytora, zastosowano sposób prezentacji skutków wzrostu wartości udziału zgodny z Międzynarodowymi Standardami Rachunkowości i zgodny z Art. 61 ust.4 i Art. 62 znowelizowanej Ustawy o Rachunkowości, które to artykuły będą obowiązywać od 01.01.2002 r;

- d) jednorazowego umorzenia nieumorzonej części "wartości firmy z konsolidacji" dotyczącej spółki INTERIA.PL w kwocie -6 676 tys. zł (kwota ta zawiera się w pozycji nr XVI skonsolidowanego rachunku wyników - "odpis wartości firmy z konsolidacji"), z uwagi na utrzymującą się sytuację na rynku spółek internetowych;
- e) umorzenia w okresie od 01.07.2000 do 31.06.2001 "wartości firmy z konsolidacji" dotyczącej spółki CDN-Compact Disc Novelty SA. Na bieżący okres przypada kwota umorzenia -4.431 tys. zł (kwota ta zawiera się w pozycji nr XVI skonsolidowanego rachunku wyników - "odpis wartości firmy z konsolidacji");
- f) pozostałych różnic konsolidacyjnych w kwocie -292 tys. zł.

Należy zauważyć, że począwszy od 01.07.2001 r. w związku z całkowitym umorzeniem "wartości firmy z konsolidacji" dotyczącym firm INTERIA.PL i CDN Compact Disc Novelty, skonsolidowany wynik Grupy ComArch nie będzie obciążany odpisami z tego tytułu.

7.3. Porównawcze zestawienie wybranych wskaźników ekonomicznych Grupy

Wskaźniki	rok bieżący
Analiza płynności:	
Bieżącej płynności finansowej	2,78
Płynności szybki	2,07
Podwyższonej płynności	0,47
Analiza rotacji*	
rotacji majątku obrotowego (krotność)	2,95
rotacji należności (dni)*	71
rotacji zapasów (dni)	33
rotacji zobowiązań (dni)	47
Analiza zadłużenia	
Wskaźnik zadłużenia	15,0%
Wskaźnik zadłużenia kapitału własnego	18,3%
Analiza rentowności	
marża na sprzedaży	16,8%
rentowności sprzedaży na dział. oper.	6,2%
rentowności sprzedaży brutto	8,4%
rentowności sprzedaży netto	4,1%
rentowności aktywów *	5,1%
rentowności kapitału własnego *	6,2%
* wg stanu aktywów i pasywów na koniec okresu	

Grupa Kapitałowa Comarch posiada dobrą płynność finansową. Zarówno wskaźnik bieżącej płynności jak również wskaźnik płynności szybki mają wartości powyżej dwóch punktów. Podobnie wskaźnik podwyższonej płynności jest na przyzwoitym poziomie. Analiza rotacji majątku Grupy również wskazuje na jej dobrą sytuację ekonomiczną. Wskaźnik rotacji majątku jest bliski trzech, zapasy ulegają wymianie średnio co 33 dni. Grupa nie ma również problemów ze spłatą zobowiązań, które reguluje średnio po 47 dniach. Średni okres ściągania należności wynosi 71 dni. Wskaźniki zadłużenia potwierdzają, że Grupa nie ma problemów z finansowaniem własnej działalności. W zdecydowanej większości działalność jest finansowana własnymi środkami, stąd wskaźnik zadłużenia wynosi 15,0%, natomiast zadłużenie kapitału własnego wynosi 18,3%.

Grupa osiąga przyzwoitą marżę na sprzedaży w wysokości 16,8%. Rentowność na działalności operacyjnej na poziomie 6,2% również może zadawałać, podobnie jak wskaźnik rentowności na sprzedaży brutto, który wyniósł 8,4%. Rentowność Grupy na poziomie netto wynosi od 4,1% dla wskaźnika rentowności sprzedaży netto do 6,2% dla wskaźnika rentowności kapitału własnego.

7.4. Zatrudnienie

Zatrudnienie w całej Grupie Kapitałowej w dniu 30.06.2001 roku wyniosło 940 osób, wobec 861 osób w końcu zeszłego roku. Poniższa tabela pokazuje strukturę zatrudnienia w spółkach objętych konsolidacją w I półroczu 2001 roku.

PRZECIĘTNE ZATRUDNIENIA W SPÓŁKACH OBJĘTYCH KONSOLIDACJĄ W I PÓŁROCZU 2001 ROKU

Pracownicy:		Pracownicy:	
- stali	780	- bezpośrednio produkcyjni	344
- współpracownicy	83	- pośrednio produkcyjni i sprzedaż	329
		- kierownictwo i administracja	107
Razem	863	Razem	780

7.5. Zdolności produkcyjne Grupy

Większość produkcji wykonywanej przez Grupę ComArch polega na wytwarzaniu oprogramowania komputerowego na zlecenie oraz tworzeniu własnych, uniwersalnych produktów software'owych. Podstawowym czynnikiem ograniczającym moce produkcyjne są zasoby ludzkie. Firma elastycznie zarządza zespołami pracowników, poprzez ciągłą optymalizację obsadzenia stanowisk w aktualnych projektach komercyjnych (na które są podpisane kontrakty) i prowadzonych projektach wewnętrznych (budowa nowych produktów i uaktualnianie istniejących nie związane bezpośrednio z wymaganiami kontraktowymi).

Ponieważ firma aktywnie inwestuje w nowe produkty i technologie i stara się aby pracownicy mieli odpowiednio szeroki zakres kompetencji, nie zdarza się, aby jakieś zasoby były nie wykorzystywane. W przypadku chwilowego spadku popytu na projekty komercyjne przyspieszeniu ulega rozwój produktów.

7.6. Charakterystyka czynników istotnych dla rozwoju Grupy Kapitałowej

Czynniki wewnętrzne

- Wzrost sprzedaży eksportowej,
- Pozycja i renoma firmy mająca wpływ na charakter pozyskiwanych klientów;
- Działalność ComArch SA w Specjalnej Strefie Ekonomicznej w Krakowie;
- Wyższy udział produktów standardowych (powtarzalnych) w sprzedaży, co oznacza:
 - niższe koszty, w szczególności zmienne związane z pojedynczym kontraktem,
 - możliwość znacznego zwiększenia rentowności jednostkowego kontraktu przy jednoczesnym obniżeniu obciążenia klienta (opłaty licencyjne),
 - szersza i bardziej zdywersyfikowana klientela oznaczająca większą skalę działalności;
- Atrakcyjna polityka szkoleniowa oraz atrakcyjne warunki pracy oferowane pracownikom Grupy;

Czynniki zewnętrzne:

- Rozwój rynku oprogramowania. Zwiększa się zapotrzebowanie na duże systemy informatyczne dedykowane dla poszczególnych użytkowników;
- Konsolidacja banków niosąca za sobą liberalizację rynku usług bankowych oraz wzrost zapotrzebowania na nowego rodzaju produkty w związku z rozwojem bankowości informatycznej; Równocześnie konsolidacja jest czynnikiem negatywnym ponieważ zmniejsza ilość potencjalnych klientów.
- Deregulacja rynku telekomunikacyjnego prowadząca do powstania operatorów lokalnych, którzy, de facto, są już klientami Grupy;
- Upowszechnienie Internetu jako medium zawierania transakcji handlowych, stymulujące rozwój integracji systemów służących do zabezpieczeń operacji elektronicznych;
- Przystąpienie Polski do Unii Europejskiej powodująca konieczność zmodyfikowania szeregu systemów zwłaszcza w instytucjach publicznych. Będzie to prawdopodobnie powiązane z alokacją znacznych środków zarówno z budżetu Państwa jak i z funduszy pomocowych Unii.
- Rosnąca konkurencja, wpływająca na zmniejszenie osiąganych marż
- Trudna sytuacja budżetowa, oznaczająca dla podmiotów sektora publicznego zmniejszenie środków na inwestycje w systemy IT

7.7. Perspektywy rozwoju Grupy Kapitałowej

Obecna polityka Grupy zakłada prowadzenie prac badawczo-rozwojowych oraz standaryzację od samego początku przygotowania produktu dla klienta. Dzięki temu, o ile nawet produkt został przygotowany na potrzeby konkretnego klienta, to część lub całość oprogramowania/kodu może być następnie wykorzystana do przygotowania standardowego produktu. W rezultacie owocuje to wyższą rentownością poszczególnych kontraktów oraz rozszerzeniem bazy klientów.

Celem strategicznym planowanych nakładów inwestycyjnych oraz wydatków związanych z opracowaniem nowych produktów jest zapewnienie dalszego rozwoju Grupy, a co za tym idzie zwiększenie jej wartości. Utrzymanie dynamiki sprzedaży wymaga nakładów na rozwój produktów oraz właściwą ich promocję i marketing. Dotyczy to zarówno już długo istniejących produktów i technologii jak również tych, które są stosunkowo młode. Utrzymanie konkurencyjnej pozycji na rynku wymaga również zwiększenia nakładów na

systemy zapewnienia jakości oraz nakładów na rozwój działu serwisu i wdrożeń.

Grupa ComArch nie ogranicza obszaru swoich zainteresowań biznesowych jedynie do terytorium Polski. Doceniając potencjalne możliwości sprzedaży swoich produktów za granicą oraz wartość bliskiej współpracy technologicznej z zachodnimi korporacjami informatycznymi, zdecydował o utworzeniu spółki ComArch Global, Inc. z siedzibą w Waszyngtonie oraz ComArch Software A.G z siedzibą we Frankfurcie nad Menem.

8. Plany inwestycyjne

Na dzień sporządzenia sprawozdania finansowego Grupa Kapitałowa nie posiadała zatwierdzonego planu inwestycyjnego na 2001 roku.

9. Zmiany w powiązaniach kapitałowych Grupy Kapitałowej

W dniu 30.06.2001 roku ComArch SA posiadał udziały w następujących spółkach:

- ComArch Kraków Spółka Akcyjna z siedzibą w Krakowie (99,99%),
- ComArch Gdańsk Sp. z o.o. z siedzibą w Gdańsku (92,00%),
- ComArch Poznań Sp. z o.o. z siedzibą w Poznaniu (99,64%),
- ComArch Warszawa Sp. z o.o. z siedzibą w Warszawie (99,99%),
- ComArch Bielsko-Biała Sp. z o.o. z siedzibą w Bielsku Białej (99,92%),
- ComArch Global, Inc. z siedzibą w Waszyngtonie (90,00%),
- ComArch Software AG z siedzibą we Frankfurcie nad Menem (47,48%),
- INTERIA.PL SA z siedzibą w Krakowie (37,50%),
- ComArch Internet Ventures SA z siedzibą w Krakowie (99,99%). Spółka ta posiada 60,00 % akcji CDN - Compact Disc Novelty SA oraz 30,00 % udziałów w spółce NetBrokers Sp z o.o.
- Fideltronik ComArch Sp. z o.o. z siedzibą w Krakowie (50,00%),

ComArch Kraków Spółka Akcyjna

Według stanu na dzień 31.12.2000 roku kapitał akcyjny Spółki wynosił 9.600.000 złotych i dzielił się na 96.000 akcji imiennych o wartości nominalnej 100 złotych każda. W dniu 4.06.2001 roku Sądu Rejonowego dla Krakowa-Śródmieścia w Krakowie, XI Wydział Gospodarczy Krajowego Rejestru Sądowego wydał postanowienie na mocy którego dokonano podwyższenia kapitału akcyjnego spółki ComArch Kraków SA o kwotę 3.400.000 zł w drodze emisji 34.000 akcji imiennych uprzywilejowanych serii D o wartości nominalnej 100 zł każda. Po podwyższeniu kapitału akcyjny ComArch Kraków SA wynosił 13.000.000 zł. Wszystkie akcje serii D zostały objęte i pokryte gotówką przez ComArch SA. Po wyżej wymienionym podwyższeniu ComArch SA posiadał 129.999 akcji Spółki co daje 99,999% udział w kapitale i głosach na WZA ComArch Kraków SA. W dniu 7.06.2001 roku Walne Zgromadzenia Akcjonariuszy ComArch Kraków SA zdecydowało o podwyższeniu kapitału akcyjnego Spółki o kwotę 12 443 000 zł w drodze emisji 124 430 akcji imiennych uprzywilejowanych serii E o wartości nominalnej 100 zł każda. ComArch SA objął całą emisję akcji serii E. W/w podwyższenie kapitału nie zostało jeszcze zarejestrowane przez sąd. Zgodnie z ustawą o rachunkowości z dnia 29.09.1994 roku ComArch Kraków SA jest spółką zależną od ComArch SA.

W dniach 26-27.09.2001 roku ComArch SA oraz ComArch Kraków SA zawarli trzy umowy na mocy których ComArch SA zbył na rzecz ComArch Kraków SA wszystkie posiadane udziały w następujących spółkach zależnych: ComArch Gdańsk Sp. z o.o., ComArch Warszawa Sp. z o.o. oraz ComArch Poznań Sp. z o.o.

Przedmiotem wyżej wymienionych transakcji było 117 udziałów ComArch Gdańsk Sp. z o.o. o łącznej wartości nominalnej równej cenie zbycia udziałów w wysokości 351.000 zł, 1.499 udziałów Comarch Warszawa

Sp. z o.o. o łącznej wartości nominalnej równej cenie zbycia udziałów w wysokości 1.499.000 zł oraz 548 udziałów Comarch Poznań Sp. z o.o. o łącznej wartości nominalnej równej cenie zbycia udziałów w wysokości 548.000 zł. W celu sfinansowania zakupu w/w udziałów ComArch Kraków SA dokona nowej emisji akcji, która zostanie objęta przez ComArch SA za gotówkę. Planowane podwyższenie kapitału nastąpi po zarejestrowaniu przez sąd ostatniego podwyższenia kapitału akcyjnego ComArch Kraków SA (uchwalonego na mocy uchwały nr 2 WZA z dnia 27.06.2001 roku).

ComArch Gdańsk Spółka z ograniczoną odpowiedzialnością

Według stanu na 30.06.2001 roku kapitał zakładowy ComArch Gdańsk Sp. z o.o. wynosi 381 000 zł i dzieli się na 127 równych niepodzielnych udziałów po 3 000 zł każdy. ComArch SA posiadał 117 udziałów o łącznej wartości nominalnej 351 tys. zł, co stanowi 92 % głosów na Zgromadzeniu Wspólników. W I półroczu 2001 roku nie zaszły żadne zmiany w strukturze kapitału zakładowego Spółki. Zgodnie z ustawą o rachunkowości z dnia 29.09.1994 roku ComArch Gdańsk Sp. z o.o. jest spółką zależną od ComArch SA.

W dniu 26.09.2001 roku ComArch SA zbył wszystkie posiadane udziały w Spółce na rzecz ComArch Kraków SA.

ComArch Poznań Sp. z ograniczoną odpowiedzialnością

W dniu 30.06.2001 roku kapitał zakładowy Spółki wynosił 550 tys. zł i dzielił się na 550 udziałów po 1.000 zł każdy. ComArch SA posiadał 548 udziałów za łączną kwotę 548 tys. zł, co stanowi 99,64% głosów na Zgromadzeniu Wspólników. W I półroczu 2001 roku nie zaszły żadne zmiany w strukturze kapitału zakładowego Spółki. Zgodnie z ustawą o rachunkowości z dnia 29.09.1994 roku

ComArch Poznań Sp. z o.o. jest spółką zależną od ComArch SA.

W dniu 27.09.2001 roku ComArch SA zbył wszystkie posiadane udziały w Spółce na rzecz ComArch Kraków SA.

ComArch Warszawa Spółka z ograniczoną odpowiedzialnością

W dniu 31.12.2000 roku kapitał zakładowy ComArch Warszawa Sp. z o.o. wynosił 100 000 zł i dzieli się na 100 równych i niepodzielnych udziałów po 1 000 zł każdy. Zgromadzenie Wspólników ComArch Warszawa Sp. z o.o. w dniu 31.01.2001 roku zdecydowało o podwyższeniu kapitału zakładowego o kwotę 1 400 000 zł w drodze emisji 1400 udziałów o wartości 1000 zł każdy. ComArch SA objął wszystkie nowe udziały w dniu 31.01.2001 roku.

W/w podwyższenie kapitału zostało zarejestrowane przez sąd w dniu 3.09.2001 roku. W dniu 30.06.2001 roku ComArch SA posiadał 99 % udziałów w ComArch Warszawa Spółka z o.o. Zgodnie z ustawą o rachunkowości z dnia 29.09.1994 roku ComArch Warszawa Sp. z o.o. jest spółką zależną od ComArch SA.

W dniu 27.09.2001 roku ComArch SA zbył wszystkie posiadane udziały w Spółce na rzecz ComArch Kraków SA.

ComArch Bielsko-Biała Spółka z ograniczoną odpowiedzialnością

Według stanu na dzień 30 czerwca 2001 roku ComArch SA posiadał 1.249 udziałów po 100 złotych każdy, co stanowi 99,92 % kapitału zakładowego i daje łącznie 99,92 % głosów na Zgromadzeniu Wspólników. W I połowie 2001 roku nie zaszły żadne zmiany w strukturze kapitału zakładowego Spółki. Zgodnie z ustawą o rachunkowości z dnia 29.09.1994 roku ComArch Bielsko Biała Sp. z o.o. jest spółką zależną od ComArch SA.

ComArch Global, Inc.

W dniu 30.06.2001 roku ComArch SA posiadał 90 % udziałów w ComArch Global, Inc. W I półroczu 2001 roku nie zaszły żadne zmiany w strukturze kapitałowej Spółki. Zgodnie z ustawą o rachunkowości z dnia 29.09.1994 roku ComArch Global, Inc. jest spółką zależną od ComArch SA.

ComArch Software AG

W dniu 30.06.2001 roku ComArch SA posiadał 5 350 akcji ComArch Software AG co dawało 47,48 % głosów na WZA. W I półroczu 2001 roku nie zaszły żadne zmiany w strukturze kapitału zakładowego Spółki. Zgodnie z ustawą o rachunkowości z dnia 29.09.1994 roku ComArch Software AG jest spółką stowarzyszoną z ComArch SA.

INTERIA.PL Spółka Akcyjna

W dniu 31.12.2000 roku kapitał akcyjny Spółki wynosił 4 926 750 zł i dzielił się na 4 926 750 akcji imiennych uprzywilejowanych o wartości nominalnej 1 zł każda (3 000 000 akcji serii A, 202 500 akcji serii B1, 1 297 500 akcji serii B2, 392.610 akcji serii C, 19 200 akcji serii D1 oraz 14 940 akcji serii D2). Według stanu na dzień 31.12.2000 roku ComArch SA posiadał 2 463 370 akcji Spółki o wartości nominalnej 1 zł każda, co stanowiło 49,99% głosów na Walnym Zgromadzeniu. W I półroczu 2001 roku w związku z publiczną emisją 1.642.200 akcji zwykłych na okaziciela serii E udział ComArch SA w ogólnej liczbie głosów na walnym zgromadzeniu Spółki uległ zmniejszeniu do 46,88 %. Następnie w związku z zamianą 283 290 akcji imiennych uprzywilejowanych co do głosu w ten sposób, że na jedną akcję przypada pięć głosów na walnym zgromadzeniu na akcje zwykłe na okaziciela, dokonanej na mocy uchwał Walnego Zgromadzenia Akcjonariuszy INTERIA.PL z dnia 30 czerwca 2001 roku, udział ComArch SA w ogólnej liczbie głosów na walnym zgromadzeniu INTERIA.PL uległ zwiększeniu do 48,99 %. W wyniku tej operacji udział ComArch SA w kapitale akcyjnym spółki INTERIA.PL nie zmienił się i wyniósł 37,50 % Zgodnie z ustawą o rachunkowości z dnia 29.09.1994 roku INTERIA.PL SA jest spółką stowarzyszoną z ComArch SA.

ComArch Internet Ventures Spółka Akcyjna

W dniu 30.06.2001 roku kapitał akcyjny ComArch Internet Ventures SA wynosił 12.840.000 zł i dzielił się na 12.840 akcji imiennych uprzywilejowanych co do głosu (5 głosów na WZA) o wartości nominalnej 1.000 zł każda. ComArch SA posiadał 99,99 % głosów na WZA Spółki. W I półroczu 2001 roku nie zaszły żadne zmiany w strukturze kapitału akcyjnego Spółki. Zgodnie z ustawą o rachunkowości z dnia 29.09.1994 roku ComArch Internet Ventures SA jest spółką zależną od ComArch SA.

ComArch Internet Ventures SA posiada 81.600 akcji CDN - Compact Disc Novelty SA, które stanowią 60% kapitału akcyjnego tej spółki oraz 30% udziałów w spółce NetBrokers Sp z o.o.

Zgromadzenie Wspólników NetBrokers Sp z o.o. w dniu 9.05.2001 roku zdecydowało o podwyższeniu kapitału zakładowego o kwotę 300 000 zł w drodze emisji 300 udziałów o wartości 1000 zł każdy. ComArch Internet Ventures SA objął w dniu 9.05.2001 roku 90 udziałów. W/w podwyższenie kapitału nie zostało jeszcze zarejestrowane przez sąd.

Fideltronik-ComArch Spółka z ograniczoną odpowiedzialnością

Kapitał zakładowy Spółki wynosi 4.000,00 zł i dzieli się na 40 równych i niepodzielnych udziałów po 100 zł każdy. ComArch SA posiada 20 udziałów o łącznej wartości 2.000,00 zł, co stanowi 50% kapitału zakładowego i tyle samo głosów na Zgromadzeniu Wspólników. Zgodnie z ustawą o rachunkowości z dnia 29.09.1994 roku Fideltronik-ComArch Sp. z o.o. jest spółką stowarzyszoną z ComArch SA.

10. Transakcje z podmiotami powiązаныmi

Transakcje z podmiotami powiązаныmi, których wartość w I półroczu 2001 roku przekroczyła 500.000 EURO są transakcjami zakupu dóbr i usług od spółek: ComArch Kraków SA na kwotę 10.205 tys. zł, co stanowi 14 % przychodów ze sprzedaży ComArch SA oraz ComArch Warszawa Sp. z o. o. na kwotę 2 546 tys. zł co stanowi 3 % przychodów ze sprzedaży Spółki. Transakcje były przede wszystkim związane z podzlecaniem prac informatycznych do spółek-córek w ramach kontraktów realizowanych przez ComArch SA.

11. Kredyty, pożyczki, poręczenia, gwarancje

11.1 Gwarancje bankowe

Na zlecenie ComArch SA według stanu na 30.06.2001 roku zostały wystawione gwarancje bankowe na łączną kwotę 10 746 tys. zł, w tym złotowe na kwotę 4 218 tys. zł, dolarowe na kwotę 1 435 tys. USD oraz w euro na kwotę 239 tys. EUR.

Na zlecenie spółki CDN - Compact Disc Novelty SA została wystawiona gwarancja bankowa o wartości 10 tys. zł.

11.2. Kredyty

Według stanu na dzień 30.06.2001 roku ComArch SA posiadał kredyt w rachunku bieżącym w BRE Bank SA w kwocie 5 mln zł. Na dzień bilansowy jego wykorzystanie wynosiło 0 zł.

11.3. Pożyczki

COMARCH SA

Według stanu na dzień 30.06.2001 roku ComArch SA udzielił pożyczek mieszkaniowych 21 pracownikom ComArch SA na łączną kwotę 584 tys. zł.

Według stanu na dzień 30.06.2001 roku ComArch Kraków SA udzielił pożyczek 6 pracownikom ComArch Kraków SA na łączną kwotę 11 tys. zł.

Według stanu na dzień 30.06.2001 roku następujące spółki Grupy Kapitałowej były zadłużone wobec ComArch SA z tytułu udzielonych pożyczek: ComArch Software AG (703 tys. zł), ComArch Internet Ventures (1 446 tys. zł), ComArch Gdańsk (140 tys. zł) oraz ComArch Global (101 tys. zł).

INTERIA.PL

Według stanu na dzień 30.06.2001 roku Spółka udzieliła następujących pożyczek:

Umowa pożyczki z dnia 15 marca 2001 roku zawarta ze spółką Polskie Badania Internetu Sp. z o.o.,

Przedmiotem umowy jest udzielenie przez Spółkę pożyczki w kwocie 22.000 zł. Pożyczkobiorca zobowiązał się do zwrotu pożyczki do dnia 30 kwietnia 2001 roku. Oprocentowanie pożyczki zostało ustalone na 20% w stosunku rocznym. Zgodnie z aneksem do umowy z dnia 30 kwietnia 2001 r. zmieniono termin ostatecznej spłaty pożyczki na dzień 25 czerwca 2001 r. Zgodnie z aneksem do umowy z dnia 1 maja 2001 r. kwota główna pożyczki wraz z odsetkami naliczonymi do dnia 25 czerwca 2001 roku zostanie potrącona z wierzytelnością Pożyczkobiorcy z tytułu należnej wpłaty na poczet udziałów w podwyższonym kapitale zakładowym Pożyczkobiorcy;

Umowa pożyczki z dnia 14 maja 2001 roku zawarta ze spółką Radio 90 Sp. z o.o.,

Przedmiotem umowy jest udzielenie przez Spółkę INTERIA.PL S.A. pożyczki w kwocie 490.000 zł. Pożyczkobiorca zobowiązał się do zwrotu pożyczki do dnia 31 grudnia 2001 roku. Oprocentowanie pożyczki zostało ustalone według stawki obliczonej jako średnia arytmetyczna dziennych stawek WIBOR 1M w okresie obowiązywania umowy powiększonej o 1,5 punktu procentowego w skali roku. Poręczycielem pożyczki jest spółka Radio Muzyka Fakty Sp. z o.o., która zobowiązała się do wykonania zobowiązania wynikającego z umowy na wypadek, gdyby pożyczkobiorca zobowiązania tego nie wykonał w terminie określonym umową.

11.4. Poręczenia

Według stanu na 30.06.2001 roku ComArch SA udzieliła poręczenia za ComArch Kraków SA spółce BA-Creditanstalt-Leasing Poland Sp. z o.o. w związku z podpisaną przez spółkę zależną umową leasingu operacyjnego d/t samochodów ciężarowych o łącznej wartości 913 tys. zł. ComArch SA udzieliła również dwóch poręczeń za ComArch Internet Ventures SA spółkom BA-Creditanstalt-Leasing Poland Sp. z o.o. oraz DFS Polska Sp. z o.o. w związku z podpisanymi przez spółkę zależną umowami leasingu operacyjnego d/t samochodów ciężarowych o łącznej wartości 125 tys. zł.

12. Wynagrodzenia osób zarządzających i nadzorujących oraz udzielone im pożyczki

Wynagrodzenia Członków Zarządu ComArch SA w ComArch SA w I półroczu 2001 roku wyniosły 1 070 tys. zł.

Wynagrodzenia Członków Zarządu ComArch SA w I półroczu 2001 roku z tytułu pełnienia funkcji we władzach jednostek zależnych i stowarzyszonych wyniosły 22 tys. zł.

Wynagrodzenia Członków Rady Nadzorczej ComArch SA w ComArch SA w I półroczu 2001 roku wyniosły 162 tys. zł.

Wynagrodzenia Członków Rady Nadzorczej ComArch SA z tytułu pełnienia funkcji we władzach jednostek zależnych i stowarzyszonych w I półroczu 2001 roku wyniosły 107 tys. zł.

Na dzień 30.06.2001 roku nie istnieją żadne niespłacone pożyczki jak również udzielone przez ComArch SA gwarancje i poręczenia na rzecz osób zarządzających i nadzorujących we wszystkich spółkach Grupy Kapitałowej oraz ich bliskich.