



COMARCH

PROFIL
FIRMY

ROZDZIAŁ I

FAKTY

& LICZBY



COMARCH - PRODUCENT, INTEGRATOR, DOSTAWCA NOWOCZESNYCH SYSTEMÓW INFORMATYCZNYCH

Rok powstania **1993**
Początek Comarch **1991**



PONAD **5300**
PRACOWNIKÓW



Ameryka Płn Europa Azja
Ameryka Płd Bliski Wschód Afryka
Australia

GLOBALNA DZIAŁALNOŚĆ



Najwyższe pozycje w rankingach analityków:

Gartner, Forrester Research, IDC i innych



TYSIĄCE
KOMPLEKSOWYCH
PROJEKTÓW
ZAKOŃCZONYCH SUKCESEM




na **6** Kontynentach w ponad **60** Krajach

WARTOŚĆ DODANA 93%

Comarch jest producentem systemów informatycznych i sprzedaje własne oprogramowanie wraz z wdrożeniem oraz zarządzaniem usługami



AKCJE COMARCH



notowane na GPW w Warszawie od

1999

KAPITALIZACJA COMARCH
na Giełdzie Papierów Wartościowych

500 mln USD



SIEDZIBA GŁÓWNA



KRAKÓW, POLSKA

SPÓŁKI I ODDZIAŁY
GRUPY COMARCH
NA CAŁYM ŚWIECIE

53



ROZWÓJ GLOBALNEJ SIECI SPRZEDAŻY: PROJEKTY, SPÓŁKI, DATA CENTER

53

SPÓŁKI

89

BIUR

W

60

MIASTACH

W

30

PAŃSTWACH

NA

6

KONTYNTACH

EUROPA

- 1 Polska
Białystok, Bielsko-Biała, Częstochowa, Gdańsk, Gliwice, Katowice, Kielce, Kraków – siedziba główna, Lublin, Łódź, Poznań, Rzeszów, Tarnów, Toruń, Warszawa, Wrocław, Wrocław
- 2 Albania
Tirana
- 3 Austria
Innsbruck, Wiedeń
- 4 Belgia
Bruksela
- 5 Finlandia
Espoo
- 6 Francja
Montbonnot Saint Martin, Lille
- 7 Hiszpania
Madryt
- 8 Luksemburg
Strassen
- 9 Niemcy
Berlin, Brema, Drezno, Düsseldorf, Hamburg, Hannover, Monachium, Münster
- 10 Rosja
Moskwa
- 11 Szwajcaria
Arbon, Lucerna
- 12 Szwecja
Sztokholm
- 13 Ukraina
Kijów, Lwów
- 14 Wielka Brytania
Londyn
- 15 Włochy
Mediolan

AZJA

- 16 Chiny
Szanghaj
- 17 Malezja
Kuala Lumpur
- 18 Singapur
Singapur
- 19 Tajlandia
Bangkok

BLISKI WSCHÓD

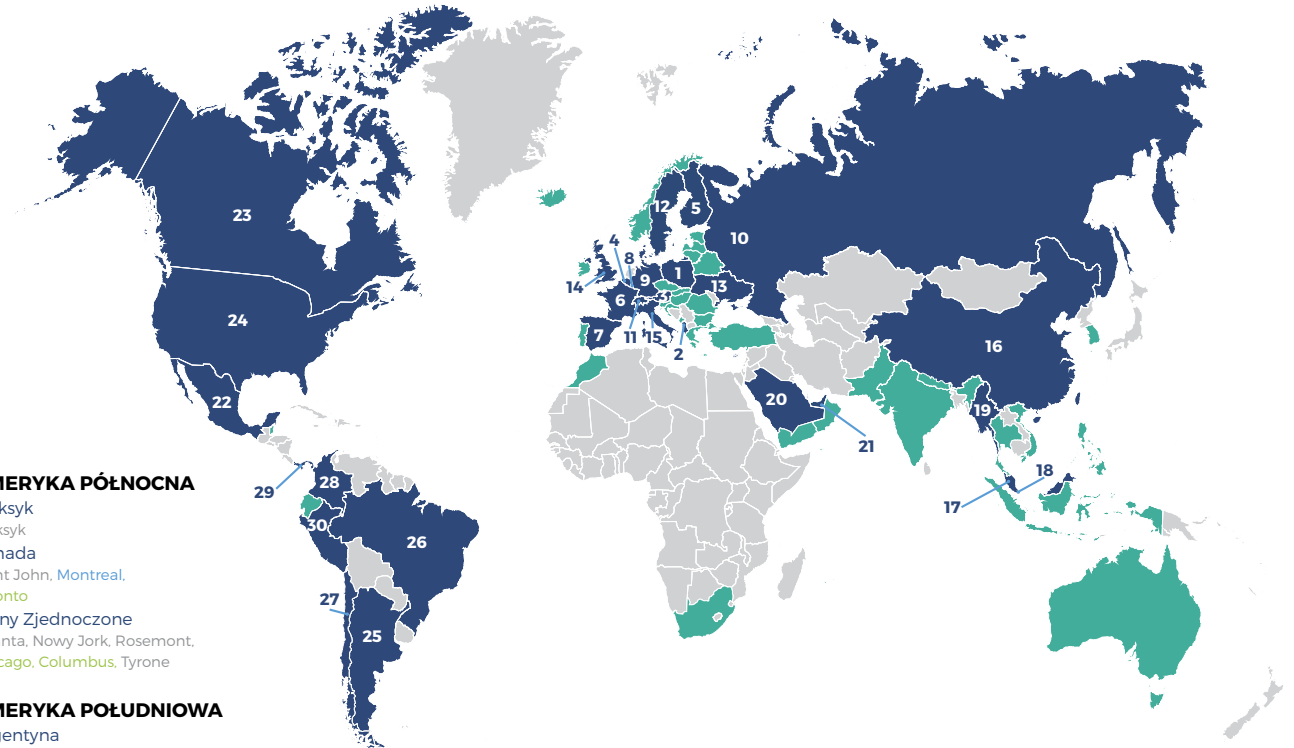
- 20 Arabia Saudyjska
Rijad
- 21 Zjednoczone Emiraty Arabskie
Dubaj

AMERYKA PÓŁNOCNA

- 22 Meksyk
Meksyk
- 23 Kanada
Saint John, Montreal, Toronto
- 24 Stany Zjednoczone
Atlanta, Nowy Jork, Rosemont, Chicago, Columbus, Tyrone

AMERYKA POŁUDNIOWA

- 25 Argentyna
Buenos Aires
- 26 Brazylia
Sao Paulo
- 27 Chile
Santiago
- 28 Kolumbia
Bogota
- 29 Panama
Panamá City
- 30 Peru
Lima



- Spółki, Oddziały i Klienci
- Klienci i Projekty
- data center
- tylko data center

PŁASKA, MACIERZOWA STRUKTURA ZARZĄDZANIA BIZNESEM GLOBALNYM



prof. Janusz Filipiak

Założyciel i Prezes Zarządu Comarch SA
Strategie, HR, Marketing



Konrad Tarański

Członek Zarządu, Dyrektor Finansowy
Finanse, Administracja,
Wewnętrzne systemy IT

SEKTORY



Marcin Dąbrowski

Członek Zarządu,
Dyrektor Sektora
TELEKOMUNIKACJA



Paweł Prokop

Członek Zarządu,
Dyrektor Sektora
PUBLICZNEGO



Andrzej Przewięźlikowski

Członek Zarządu,
Dyrektor Sektora
**FINANSE, BANKOWOŚĆ
I UBEZPIECZENIA**



Zbigniew Rymarczyk

Członek Zarządu,
Dyrektor Sektora
ERP



Marcin Warwas

Członek Zarządu,
Dyrektor Sektora
USŁUGI



Mariusz Lasek

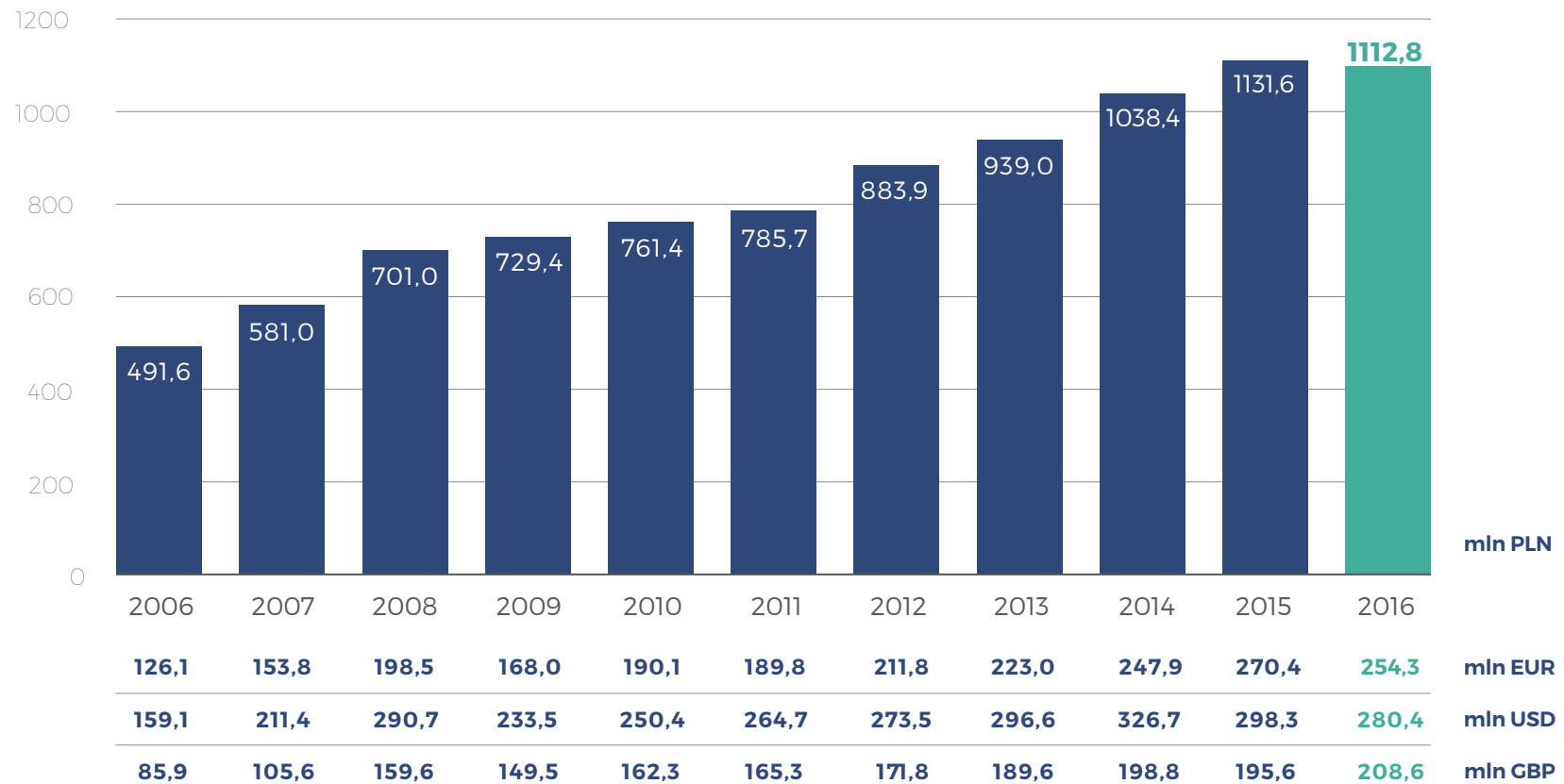
Dyrektor Sektora
**COMARCH
TECHNOLOGIES**



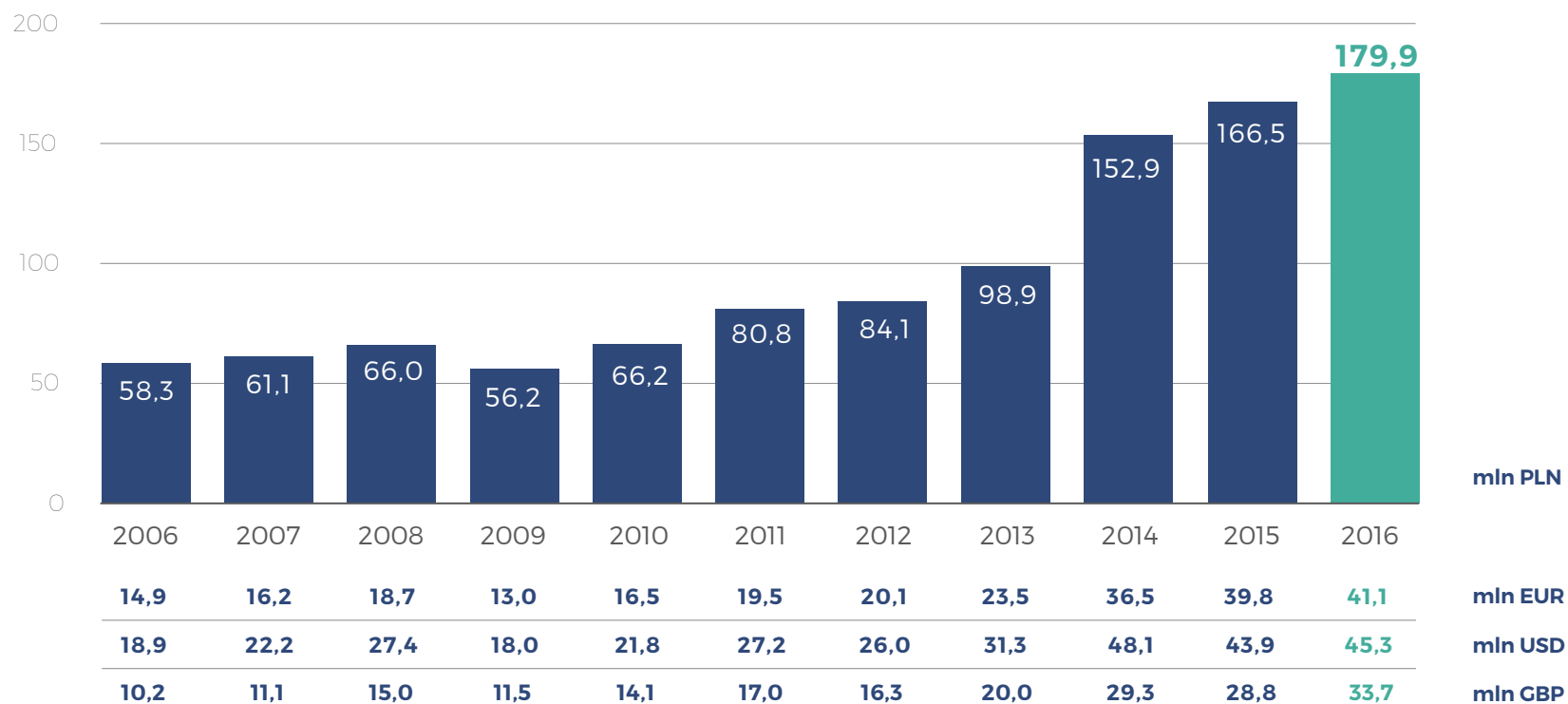
Piotr Piątosa

Dyrektor Sektora
**COMARCH
HEALTHCARE**

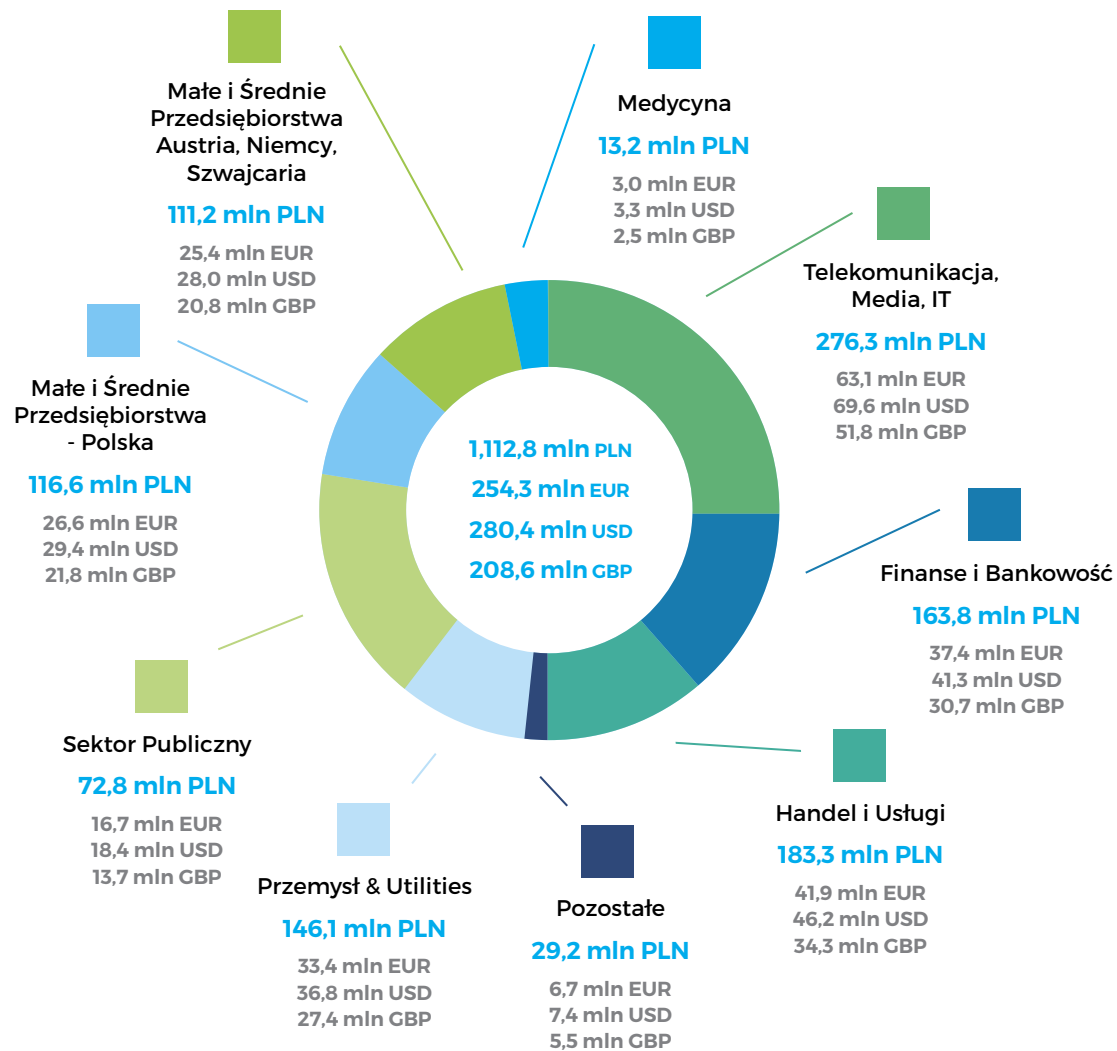
ROSNAĆE PRZYCHODY ZE SPRZEDAŻY



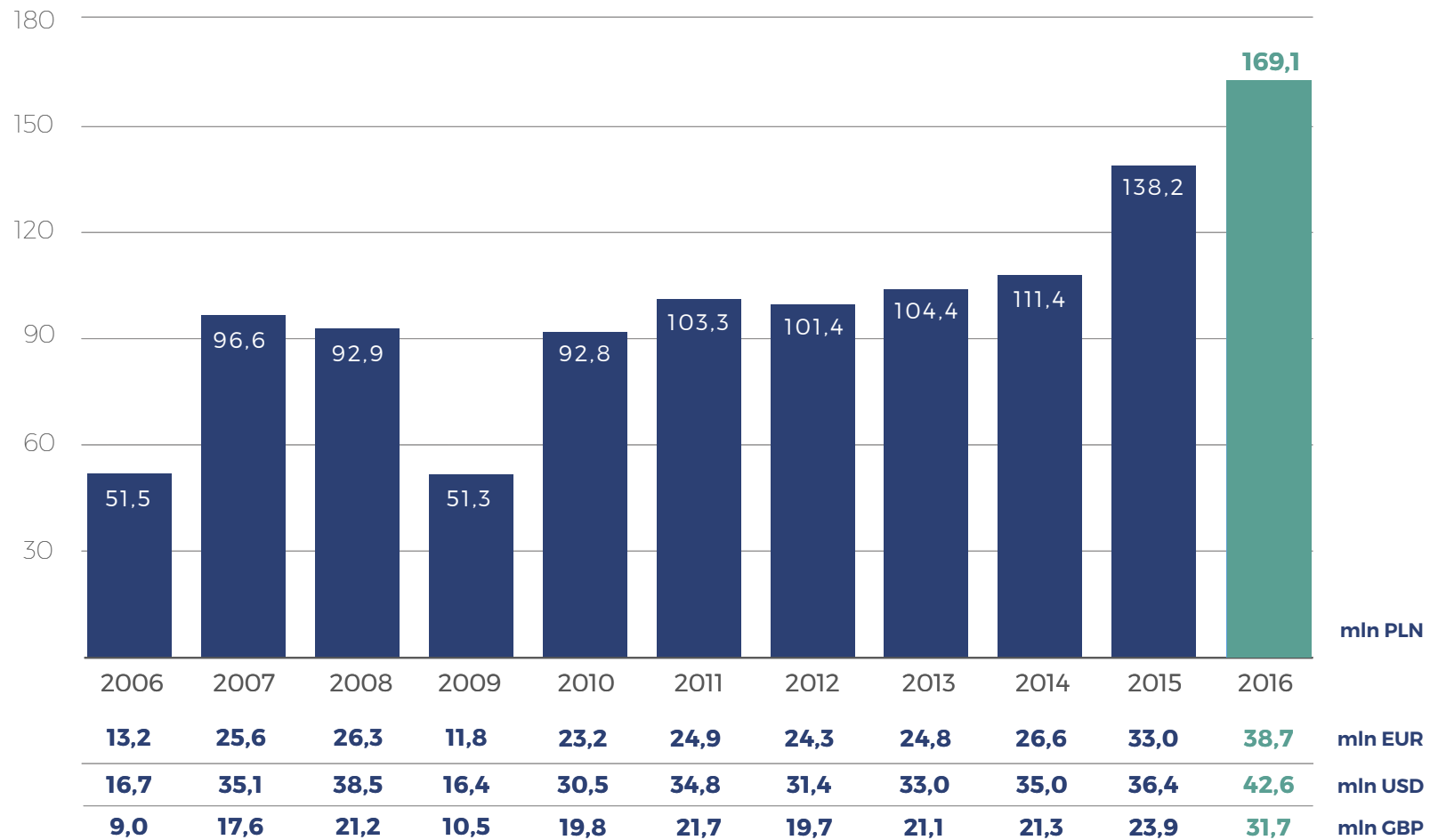
EBITDA



STRUKTURA PRZYCHODÓW WG ODBIORCÓW



NAKŁADY NA BADANIA I ROZWÓJ



GEOGRAFICZNA STRUKTURA SPRZEDAŻY

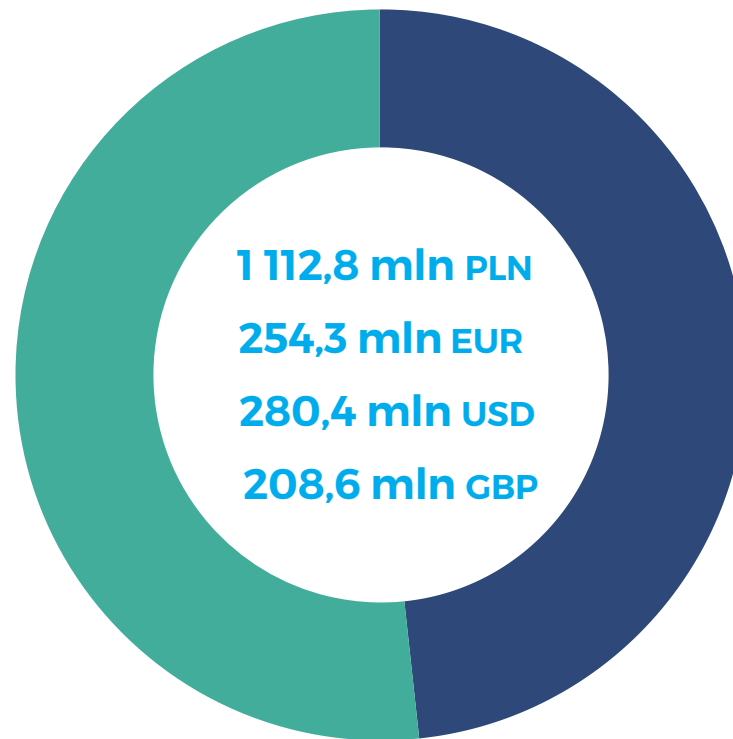
ZAGRANICA

661,1 mln PLN

151,1 mln EUR

166,6 mln USD

123,9 mln GBP



1 128,8 mln PLN

254,3 mln EUR

280,4 mln USD

208,6 mln GBP

POLSKA

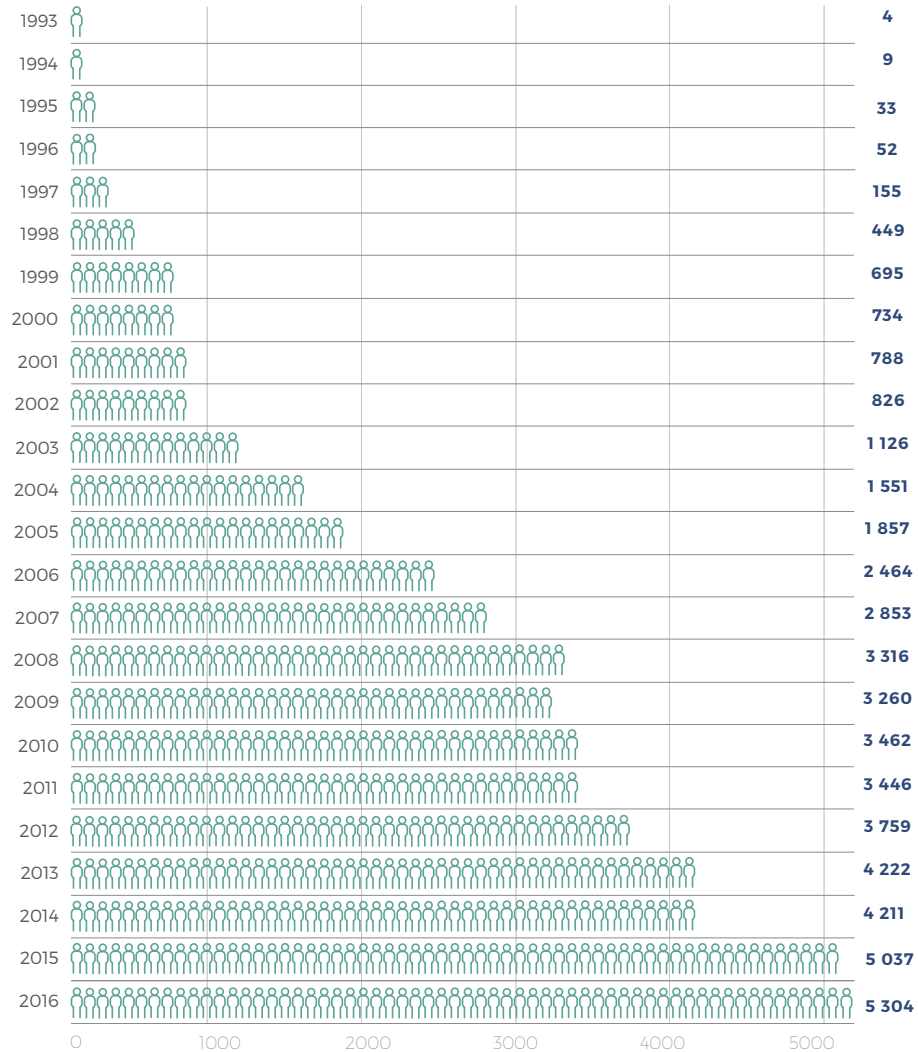
451,7 mln PLN

103,2 mln EUR

113,8 mln USD

84,7 mln GBP

STABILNY PRACODAWCA




PONAD
5300



































najwyższej klasy profesjonalistów (programistów,
informatyków i ekonomistów), absolwentów
najlepszych polskich i zagranicznych uczelni.

FILOZOFIA WSPÓŁPRACY Z KLIENTEM

- Wdrażamy projekty w ramach ustalonego budżetu i harmonogramu.
- Rozumiemy potrzeby biznesowe i technologiczne swoich klientów.
- Rozwiązania tworzymy wspólnie z klientami.
- Zapewniamy szybszą implementację i łatwiejszą integrację, zmniejsza to poziom ryzyka projektu.
- Tworzymy rozwiązania łatwe w konfiguracji, które będą rozwijać się wraz z biznesem Klienta.
- Oferujemy produkty z najlepszym stosunkiem jakości do ceny.
- Świadczymy usługi dla wielu modeli biznesowych od tradycyjnych i bezprzewodowych, po operatorów wirtualnych.
- Specjalizujemy się w systemach zarządzania przedsiębiorstwem ERP, bezpieczeństwie informatycznym, systemach CRM i wsparcia sprzedaży, komunikacji elektronicznej oraz business intelligence.
- Oferujemy usługi outsourcingu informatycznego i konsultingu.



ZDYWERSYFIKOWANE PORTFOLIO PRODUKTÓW & KLIENTÓW

Telekomunikacja	Finanse	FMCG	Handel & Usługi	Transport & Podróże	Paliwo & Gaz
    	    	     	     	     	     

ROZDZIAŁ II

COMARCH

W CODZIENNYM ŻYCIU





8 MILIONÓW

PETENTÓW OBSŁUGIWANYCH PRZEZ SYSTEM
KOLEJKOWY ZUS



PONAD
50 FIRM

TELEKOMUNIKACYJNYCH
UŻYWA SYSTEMÓW COMARCH BSS/OSS



475 000

OBSŁUŻONYCH ROZPRAW SĄDOWYCH



500GB

(2,5M PLIKÓW) STATYSTYK PROCESOWANYCH DZIENNIE
W SYSTEMIE NG PERFORMANCE MANAGEMENT



PONAD
600 000

WŁASNYCH KART KRYPTOGRAFICZNYCH SPRZEDAWANYCH
NA POLSKIM RYNKU



PRAWIE
2000 RAPORTÓW

LICZONYCH DZIENNIE PRZEZ SYSTEM NG PERFORMANCE
MANAGEMENT, W ŚREDNIM CZASIE PONIŻEJ MINUTY



PONAD
12 000

WŁASNYCH KART KRYPTOGRAFICZNYCH
MICROSD DOSTARCZONYCH DLA KOMENDY GŁÓWNEJ
POLICJI W POLSCE



67 000 000 000

REKORDÓW CDR PRZETWORZONYCH W 2014 ROKU
U KLIENTÓW PRZEZ NASZE SYSTEMY BSS



6,6 MILIONÓW

OBIEKTÓW ZARZĄDZANYCH W SYSTEMIE FAULT
MANAGEMENT (W RAMACH JEDNEGO PROJEKTU)



PONAD
5 MILIONÓW
WIADOMOŚCI SWIFT PRZETWARZANYCH ROCZNIE



PONAD
200
PROCESÓW BIZNESOWYCH ZDEFINIOWANYCH
W SYSTEMIE COMARCH LOAN ORGINATION



PONAD
2.5 MILIONA
OPERACJI NA PAPIERACH WARTOŚCIOWYCH ROCZNIE



PONAD
16 LAT
DOŚWIADCZENIA WE WDRAŻANIU SYSTEMÓW
KREDYTOWYCH



PONAD
50
PODMIOTÓW ZARZĄDZAJĄCYCH AKTYWAMI
I MAJĄTKIEM NA ŚWIECIE



PONAD
5 TYSIĘCY
PLACÓWEK BANKOWYCH KORZYSTAJĄCYCH CODZIENNIE
Z SYSTEMU COMARCH CRM FRONT OFFICE



PONAD
2 MILIONY
NOWYCH POLIS UBEZPIECZENIOWYCH
PRZETWARZANYCH MIESIĘCZNIE



2.5 MILIONA
RAPORTÓW INWESTYCYJNYCH GENEROWANYCH
W CIĄGU ROKU



PONAD
50
PODMIOTÓW ZARZĄDZAJĄCYCH AKTYWAMI I MAJĄTKIEM
NA ŚWIECIE



290 MILIONÓW

UCZESTNIKÓW PROGRAMÓW LOJALNOŚCIOWYCH
WDROŻONYCH PRZEZ COMARCH



WIĘCEJ NIŻ

43 000

KLIENTÓW KORZYSTAJĄCYCH Z SERWISU IBARD24



8,1 MILIARDA

PRZEPROCESOWANYCH TRANSAKCJI
PRZEZ SYSTEMY LOJALNOŚCIOWE
WSPIERANE PRZEZ COMARCH



WIĘCEJ NIŻ

35 PROCENT

KLIENTÓW SEKTORA ERP UŻYWA ROZWIĄZAŃ DOSTĘPNYCH
W CHMURZE



600 MILIONÓW

DOKUMENTÓW PRZEPROCESOWANYCH
PRZEZ SYSTEM COMARCH EDI W 2016



WIĘCEJ NIŻ

300 ERP PROJECTS

REALIZOWANYCH Z WYKORZYSTANIEM FUNDUSZY
UNIJNYCH



15 MILIARDÓW

DOKUMENTÓW PRZECHOWYWANYCH
WE WDROŻONYCH ROZWIĄZANIACH
COMARCH ECM



120 TYSIĘCY

KLIENTÓW KORZYSTAJĄCYCH Z COMARCH CLOUD



20 MILIONÓW

WYGENEROWANYCH ZLECEŃ DOSTAWY
W SYSTEMIE COMARCH SFA



WIĘCEJ NIŻ

1000

ACCOUNTANCY OFFICES IN THE IKSIEGOWOSC24 SOCIETY



12 OŚRODKÓW

DATA CENTER NA CAŁYM ŚWIECIE



WIĘCEJ NIŻ

7000

LICENCJI BI UŻYTKOWNIKÓW COMARCH ERP

COMARCH

KONTAKT

Odwiedź www.comarch.com żeby uzyskać więcej informacji o naszych biurach w wybranych krajach:

Albania	Panama
Austria	Peru
Arabia Saudyjska	Polska
Argentyna	Russia
Belgia	Singapur
Brazylia	Spain
Chile	Stany Zjednoczone
Chiny	Sweden
Finlandia	Switzerland
France	Tajlandia
Kanada	Ukraina
Kolumbia	Wielka Brytania
Luxembourg	Włochy
Malezja	Zjednoczone
Meksyk	Emiraty Arabskie
Niemcy	

O COMARCH

Comarch Spółka Akcyjna z siedzibą w Krakowie, Aleja Jana Pawła II 39A, zarejestrowana w Krajowym Rejestrze Sądowym prowadzonym przez Sąd Rejonowy dla Krakowa-Śródmieścia w Krakowie XI Wydział Gospodarczy Krajowego Rejestru Sądowego pod numerem KRS 0000057567. Wysokość kapitału zakładowego Spółki wynosi 8.133.349,00 zł. Kapitał zakładowy został wpłacony w całości. NIP: 677 - 00 - 65 - 406.

Copyright © Comarch 2017. Wszystkie prawa zastrzeżone

info@comarch.pl | ir@comarch.pl | www.comarch.pl