

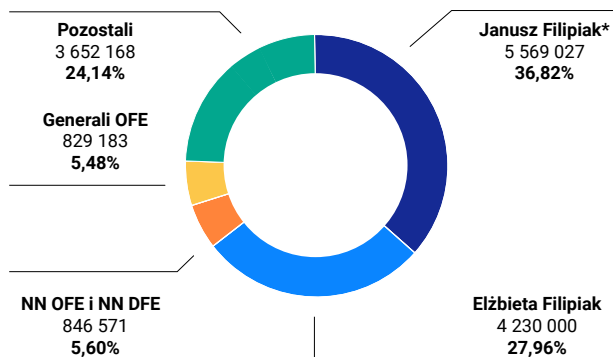
COMARCH



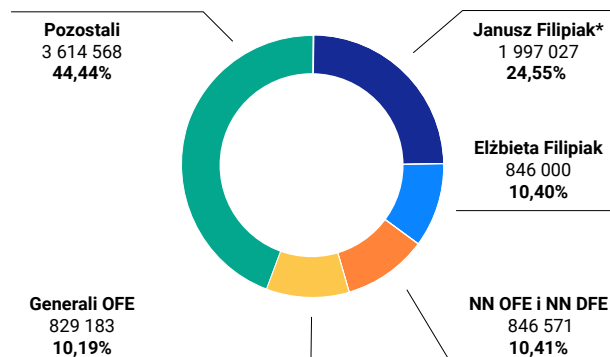
Producent rozwiązań informatycznych
oraz integrator

Struktura akcjonariatu Comarch S.A.

Akcjonariat wg liczby głosów



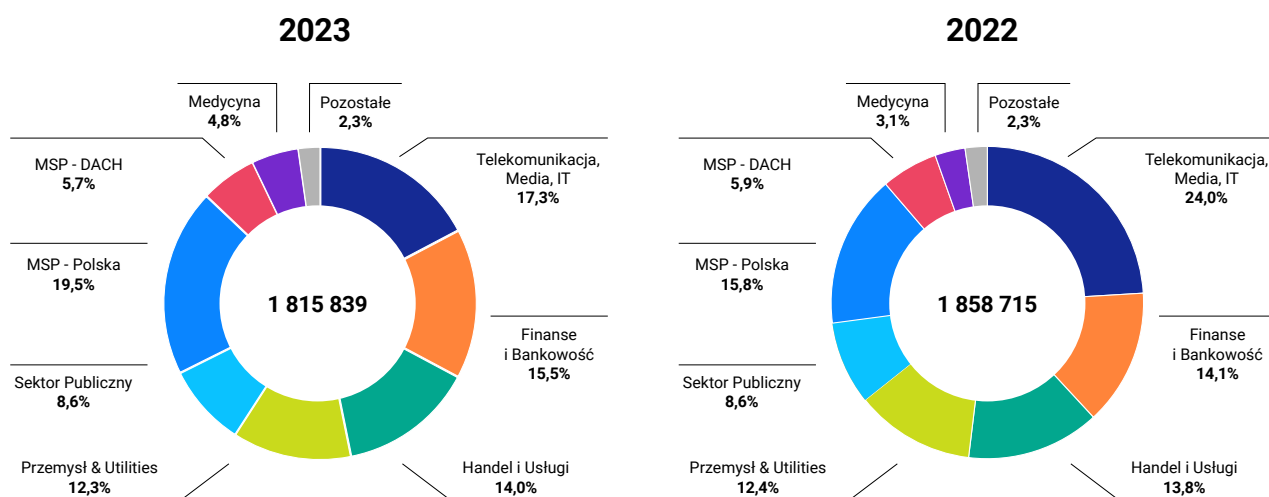
Akcjonariat wg liczby akcji



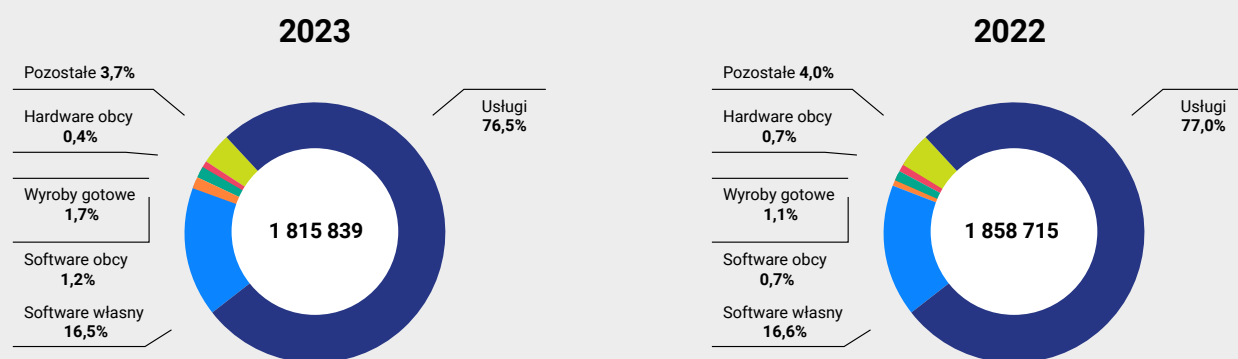
*W dniu 17 grudnia 2023 roku Zarząd Comarch S.A. poinformował- raportem bieżącym nr [RB-19-2023](#) - o otrzymaniu informacji o śmierci Prezesa Zarządu Comarch S.A., Pana Profesora Janusza Filipiaka. W związku z powyższym z dniem 17 grudnia 2023 roku wygasł mandat Pana Profesora Janusza Filipiaka w zarządzie Spółki Comarch S.A.

Wybrane dane finansowe Grupy Comarch (w tys. zł)	2023	2022	2021	2020
Przychody ze sprzedaży	1 815 839	1 858 715	1 627 149	1 536 753
Zysk (strata) na działalności operacyjnej	96 261	147 606	187 227	191 561
Zysk (strata) przed opodatkowaniem	152 315	153 367	174 290	164 254
Zysk (strata) netto przypadający na akcjonariuszy	100 608	107 848	123 038	120 631
Aktywa razem	2 263 869	2 271 982	2 110 248	2 003 558
Zobowiązania i rezerwy na zobowiązania	943 673	992 292	912 886	905 011
Zobowiązania długoterminowe	222 518	256 283	244 006	252 430
Zobowiązania krótkoterminowe	721 155	736 009	668 880	652 581
Kapitał własny przypadający na akcjonariuszy	1 324 759	1 277 519	1 185 912	1 080 039
Kapitał zakładowy	8 133	8 133	8 133	8 133
Amortyzacja	95 729	93 796	92 099	86 291
EBITDA	191 990	241 402	279 326	277 852
Wydatki inwestycyjne	86 017	167 247	245 761	130 825
Liczba akcji (szt.)	8 133 349	8 133 349	8 133 349	8 133 349

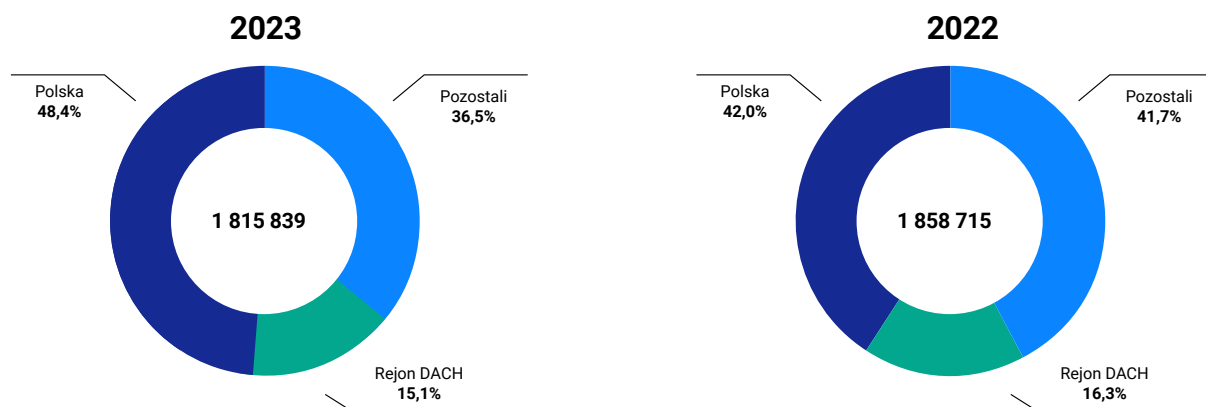
Struktura przychodów Grupy Comarch wg odbiorców



Struktura przychodów Grupy Comarch wg rodzaju



Struktura geograficzna przychodów Grupy Comarch



Kurs akcji Comarch na GPW w okresie 1.01.2023 – 31.12.2023

Akcje Comarch S.A. są notowane na rynku pierwotnym na Giełdzie Papierów Wartościowych w Warszawie od 1998 roku i wchodzą w skład następujących indeksów:

- [WIG-INFO](#),
- [WIGtech](#),
- [mWIG40](#),
- [InwestorMS](#),
- [WIG-Poland](#),
- [WIG](#).

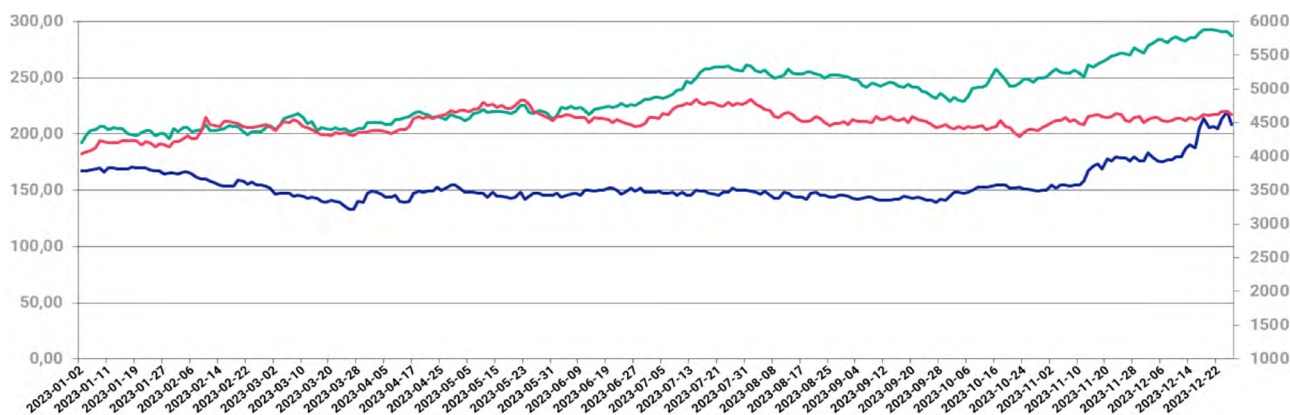
— Comarch (CMR)
kurs zamknięcia

— mWIG 40
kurs zamknięcia

— WIG Informatyka
kurs zamknięcia

Symbol GPW: CMR
Symbol Reuters: CMR.WA

2023



1991

Początek
Comarch



1993

Rok powstania



1999

Debiut na Giełdzie
Papierów Wartościowych
w Warszawie



+6400

Pracowników



>70

Krajów



>400 mln USD

Kapitalizacja Comarch
na Giełdzie Papierów
Wartościowych



Wartość Dodana

Comarch jest producentem systemów
informatycznych i sprzedaje własne
oprogramowanie wraz z wdrożeniem
oraz zarządzaniem usługami



95%

przychodów stanowi
sprzedaż własnych
produktów i usług



**Siedziba
główna**

Kraków, Polska

COMARCH

Kontakt IR

tel. (12) 687 78 22

e-mail: ir@comarch.pl

www.comarch.pl