

COMARCH

Walne Zgromadzenie Akcjonariuszy Comarch S.A.

Profesor Janusz Filipiak, Prezes Zarządu

28 czerwca 2022, Kraków



Agenda

1

Przychody ze sprzedaży

2

Wyniki finansowe w 2021

3

Zatrudnienie

4

Inwestycje

5

Podsumowanie

Agenda

1

Przychody ze sprzedaży

2

Wyniki finansowe w 2021

3

Zatrudnienie

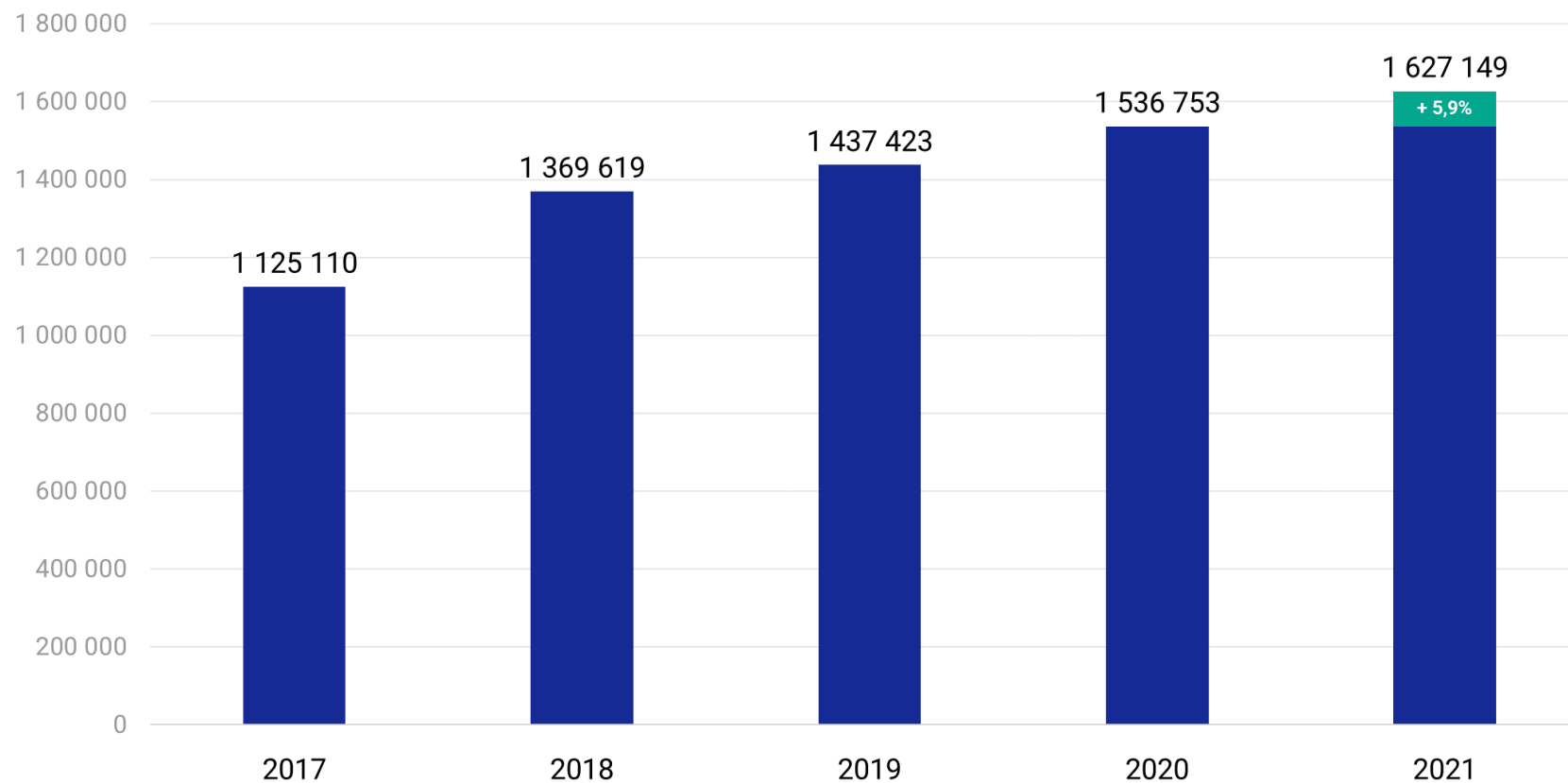
4

Inwestycje

5

Podsumowanie

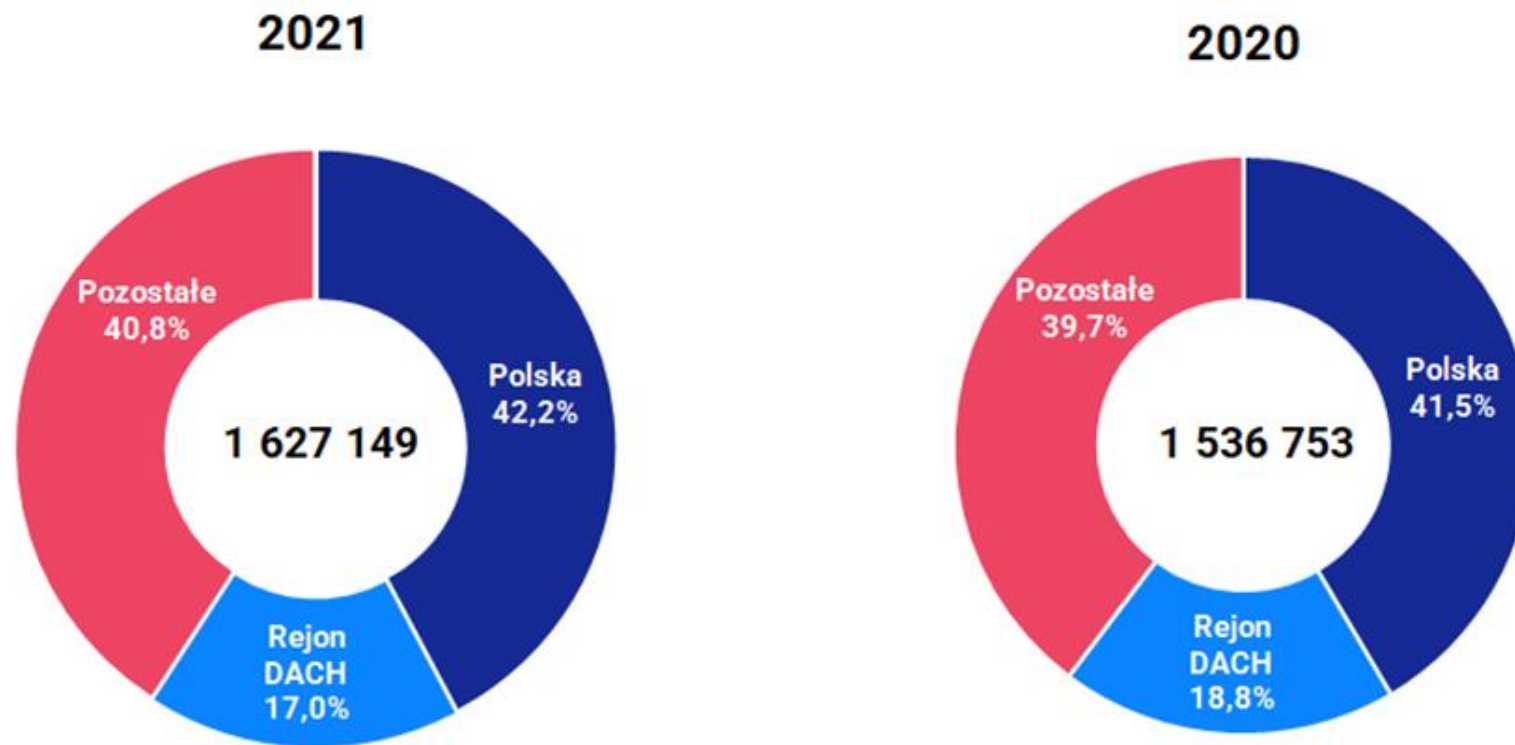
Przychody ze sprzedaży 2021



w tys. PLN

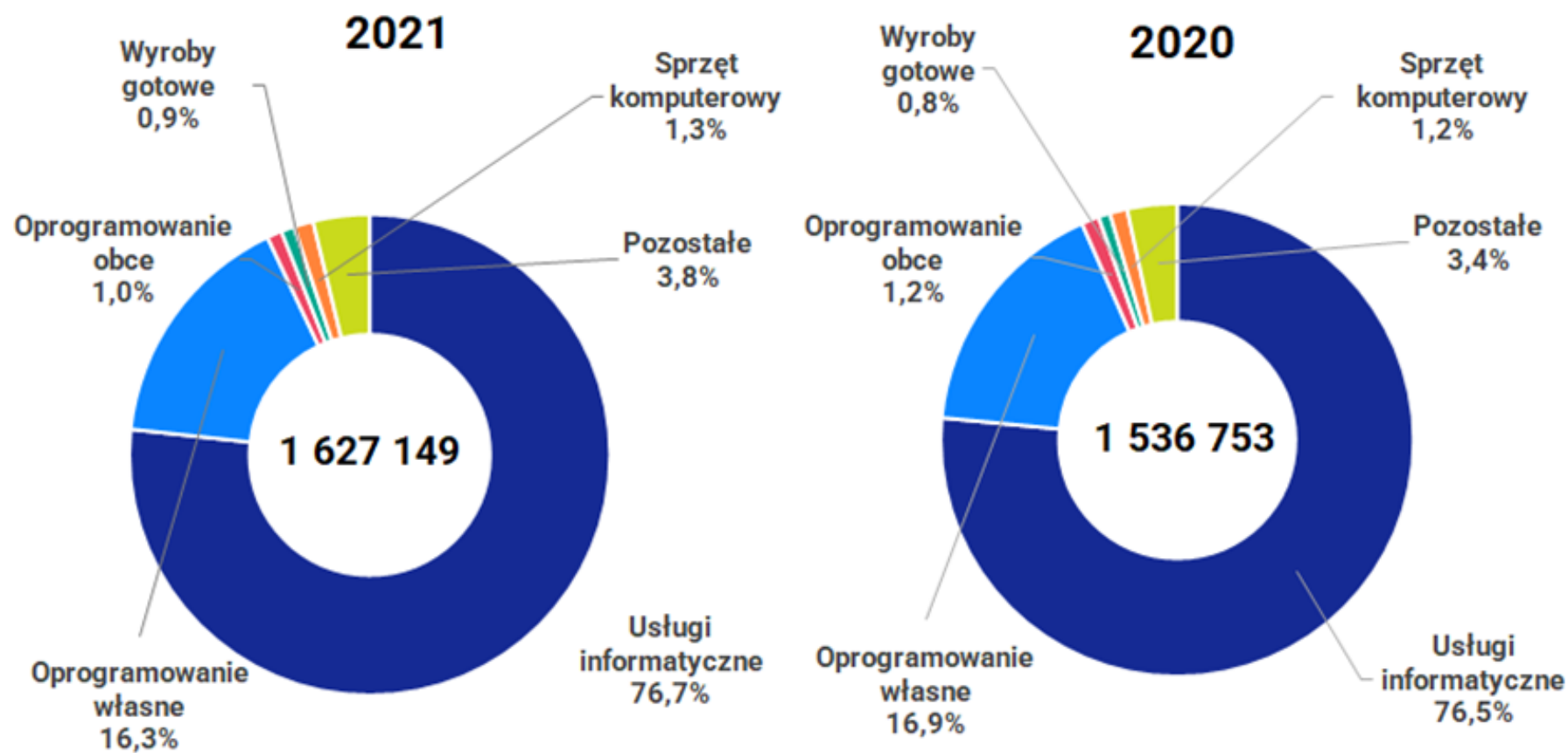
Od 2017 dane roku zawierają przekształcenia zgodnie z MSSF 15. Dane od 2019 roku zawierają przekształcenia wynikające z MSSF 16. Dane za lata 2017 –2018 nie zostały przekształcone zgodnie z MSSF 16.

Struktura geograficzna przychodów 2021



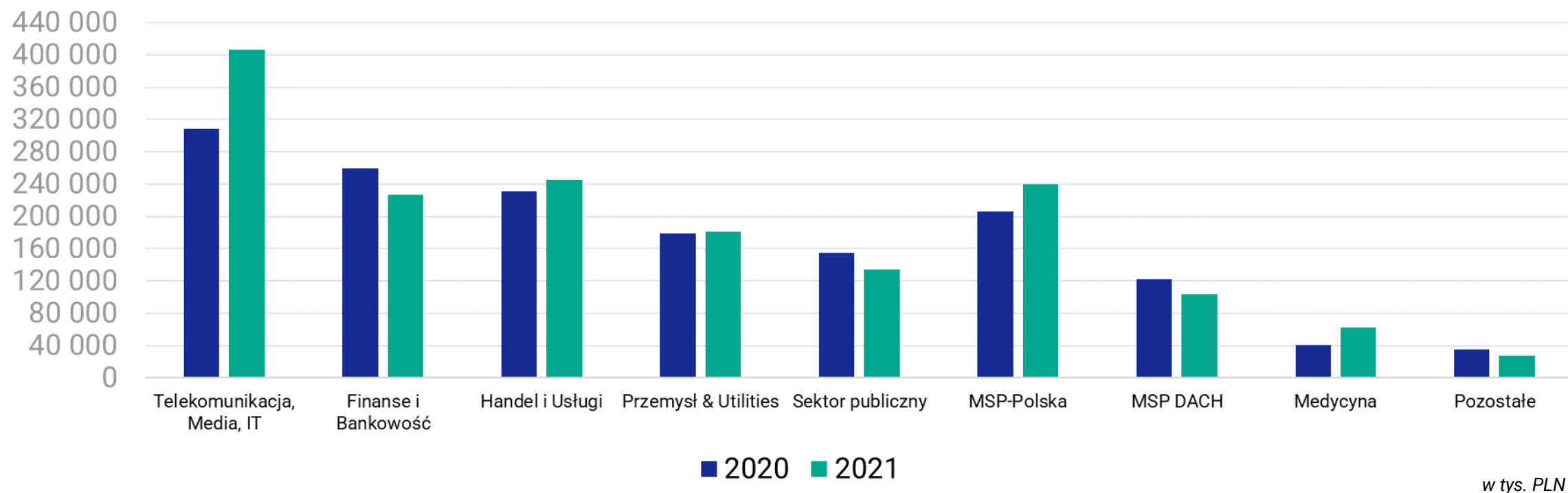
w tys. PLN

Struktura przychodów wg rodzaju 2021



w tys. PLN

Struktura przychodów ze sprzedaży w 2021



Agenda

1

Przychody ze sprzedaży

2

Wyniki finansowe w 2021

3

Zatrudnienie

4

Inwestycje

5

Podsumowanie

Skonsolidowane wyniki finansowe 2021

Grupa Comarch	2021	2020
Przychody ze sprzedaży	1 627 149	1 536 753
Wynik operacyjny	187 227	191 561
Wynik netto przypadający na akcjonariuszy Comarch S.A.	123 038	120 631

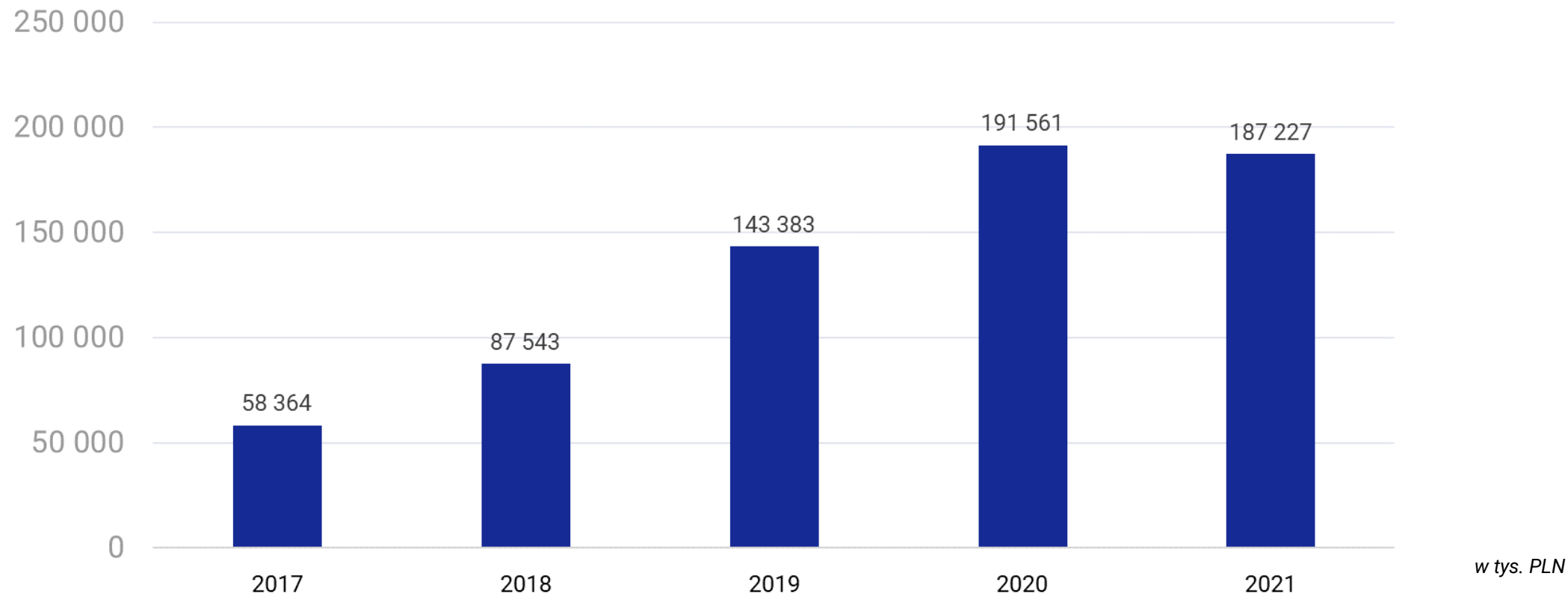
w tys. PLN

Jednostkowe wyniki finansowe 2021

Comarch S.A.	2021	2020
Przychody ze sprzedaży	1 067 448	999 401
Wynik operacyjny	67 390	64 525
Wynik netto	78 048	80 008

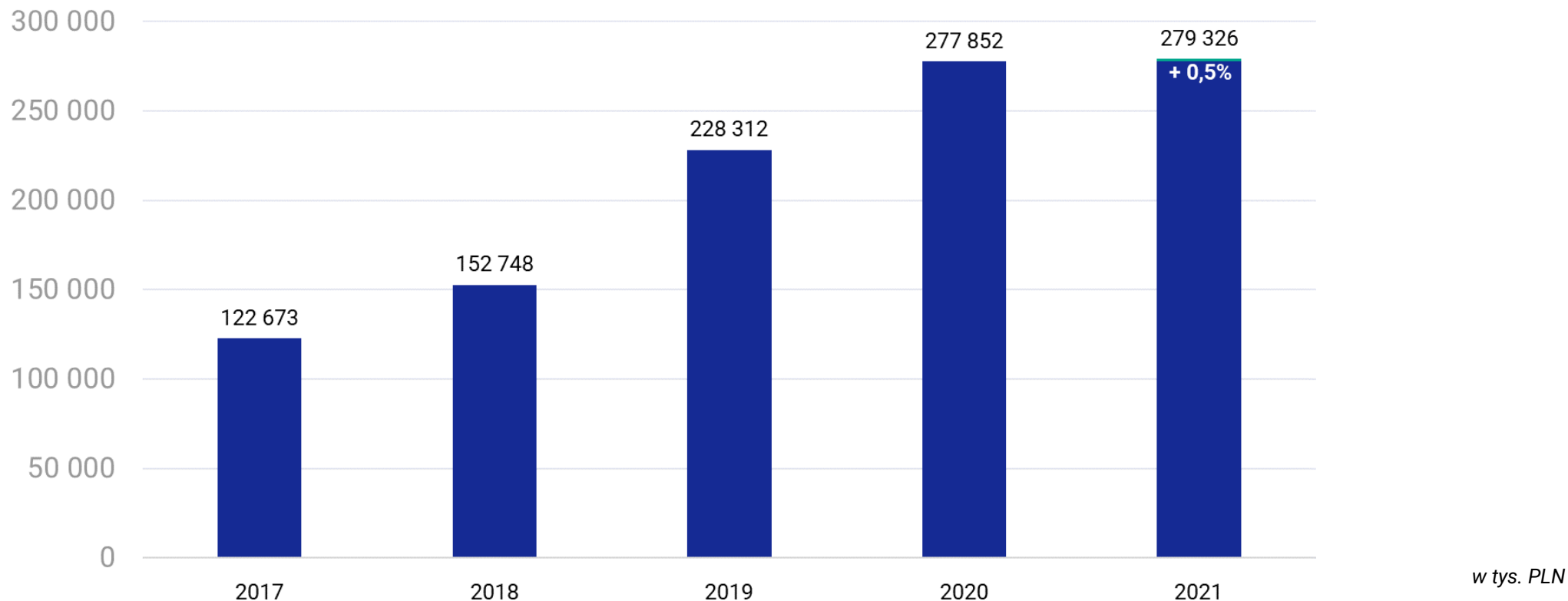
w tys. PLN

Wynik operacyjny Grupy Kapitałowej 2021



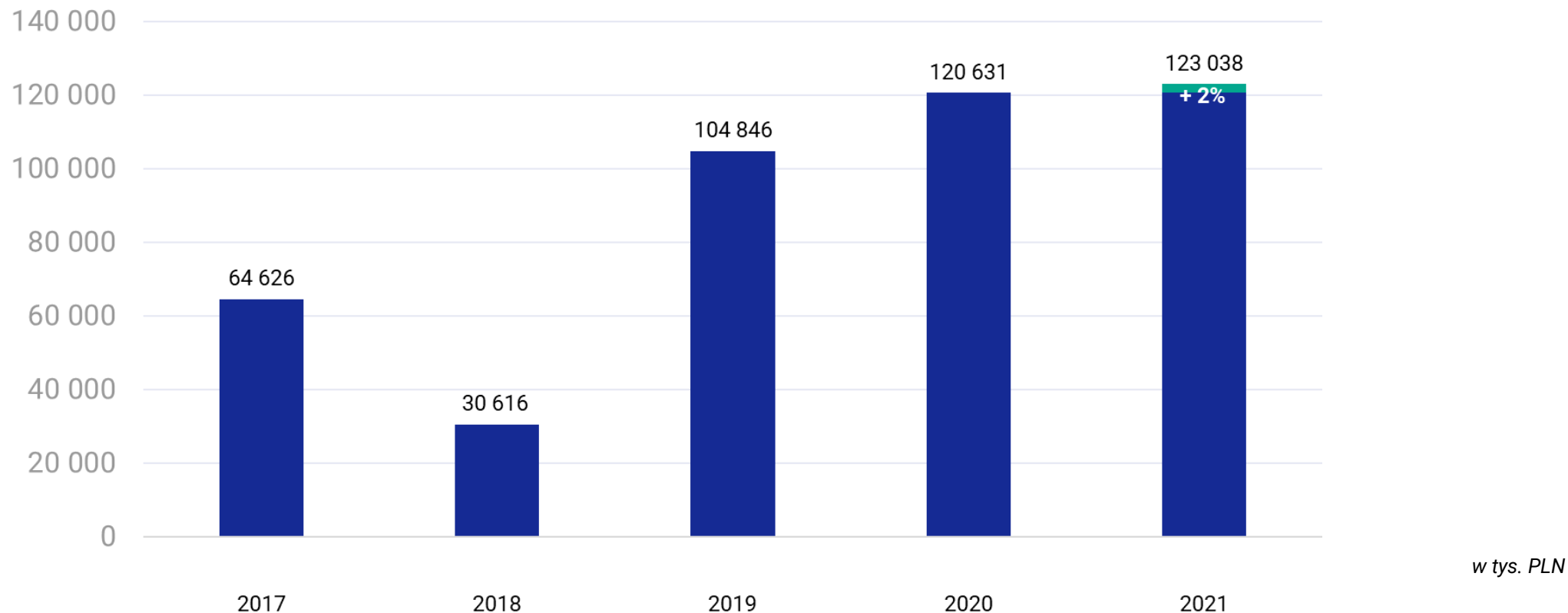
Od 2017 dane roku zawierają przekształcenia zgodnie z MSSF 15. Dane od 2019 roku zawierają przekształcenia wynikające z MSSF 16. Dane za lata 2017 –2018 nie zostały przekształcone zgodnie z MSSF 16.

EBITDA Grupy Kapitałowej 2021



Od 2017 dane roku zawierają przekształcenia zgodnie z MSSF 15. Dane od 2019 roku zawierają przekształcenia wynikające z MSSF 16. Dane za lata 2017 –2018 nie zostały przekształcone zgodnie z MSSF 16.

Wynik netto przypadający na akcjonariuszy 2021



Od 2017 dane roku zawierają przekształcenia zgodnie z MSSF 15. Dane od 2019 roku zawierają przekształcenia wynikające z MSSF 16. Dane za lata 2017 –2018 nie zostały przekształcone zgodnie z MSSF 16.

Agenda

1

Przychody ze sprzedaży

2

Wyniki finansowe w 2021

3

Zatrudnienie

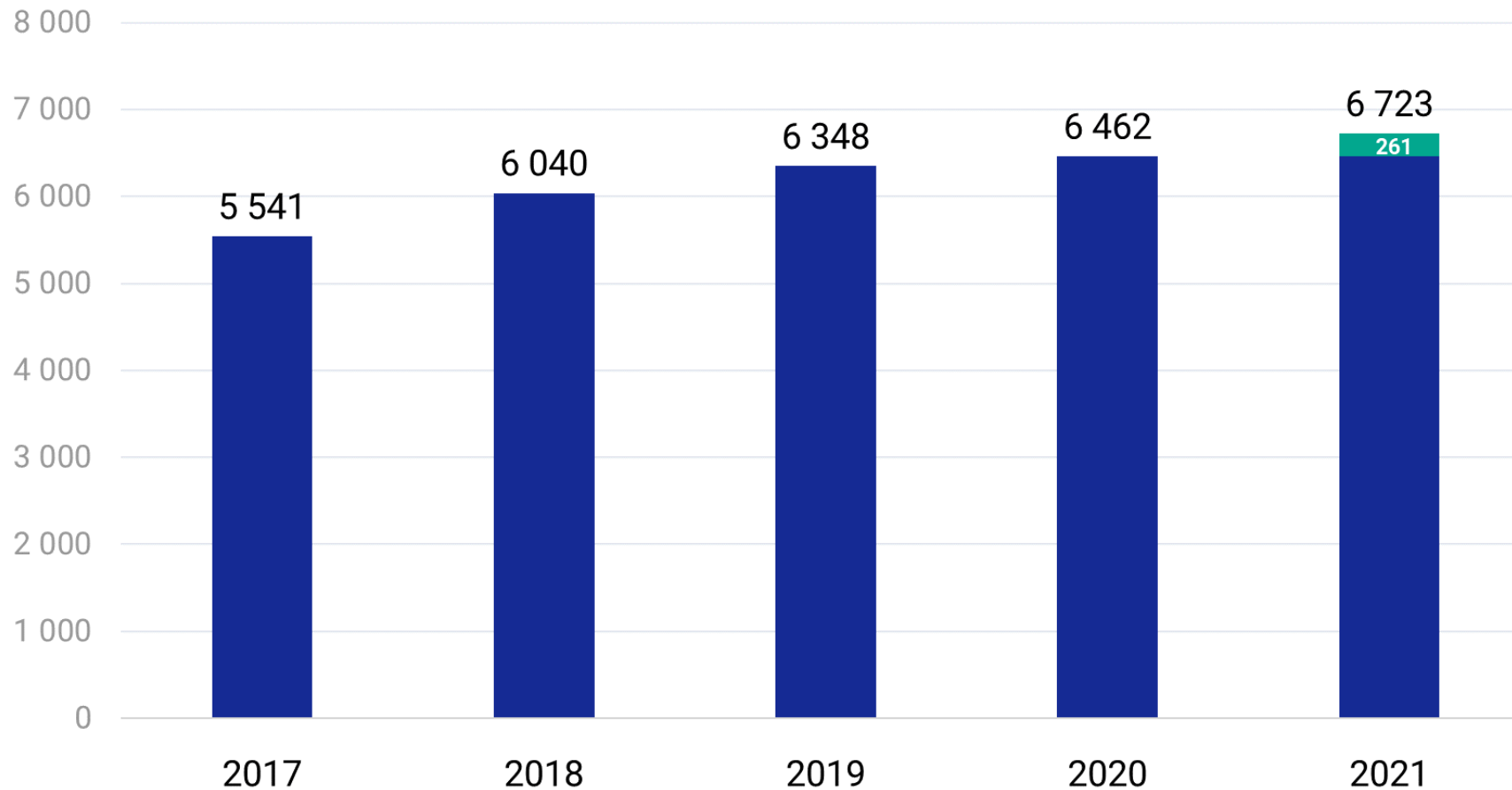
4

Inwestycje

5

Podsumowanie

Wielkość zatrudnienia w Grupie Comarch



Zatrudnienie

- Na dzień 31 grudnia 2021 r. Grupa Comarch zatrudniała 6 723 osób, tj. o 261 osób więcej niż na dzień 31 grudnia 2020 r.
- Fundusz płac podstawowych w Grupie Comarch w okresie czterech kwartałów 2021 r. wzrósł o 8,3% w porównaniu do 2020 roku. W samym Q4 2021 wzrost wyniósł 12,8% w porównaniu do Q4 2020.

Agenda

1

Przychody ze sprzedaży

2

Wyniki finansowe w 2021

3

Zatrudnienie

4

Inwestycje

5

Podsumowanie

Inwestycje

- W 2021 roku Grupa kontynuowała rozwój produktów IT, a także nowych projektów biznesowych w obszarze Cloud, e-commerce i usług związanych z rynkiem finansowym.
- W 2021 spółka Comarch Inc. rozpoczęła inwestycję w Comarch Data Center w Stanach Zjednoczonych. Planujemy oddanie inwestycji do użytkowania do końca 2022 roku.
- Comarch S.A. prowadzi przegląd rynku w zakresie potencjalnych akwizycji, zwłaszcza w obszarze e-commerce, fintech, cybersecurity na rynku polskim i w Europie Zachodniej.

Przykładowe inwestycje w produkty IT

Sector	Future- oriented products
Telco, Media, IT	<ul style="list-style-type: none"> • Monetization of 5G networks and services in partner models (used to manage the network and model business connections between partners) • Service and Resource Orchestration (management system for the delivery of services and the necessary resources for individual and business users)
Finance & Banking	<ul style="list-style-type: none"> • Comarch Open Platform (a cloud-native, microservices-based digital banking platform) • Comarch Factoring Platform (allows factors and their customers to manage the whole life cycle of receivables) • Apfino (FinTech that connects financial service providers with users of ERP systems and e-commerce platforms)
Trade & Services	<ul style="list-style-type: none"> • Comarch Infraspace Cloud (a unified and flexible cloud infrastructure with the highest security standards) • Comarch Power Cloud (a ready-to-use platform with the support of the expert IBM Power Platform and management services) • Comarch EDI (direct exchange of information within the GDSN network and outside it; fully integrated with the KSeF)
Public	<ul style="list-style-type: none"> • Comarch Egeria 8.0 (the newest version of ERP class system) • Comarch Employee Portal (tools that allows to handle HR and administrative)
IoT	<ul style="list-style-type: none"> • Comarch Industry 4.0 • Comarch Asset Tracking (a solution for locating devices, things, and people in logistics, industrial, medical, and other spaces)
ERP	<ul style="list-style-type: none"> • Comarch Business Intelligence (a system based on data warehouse technology) • Comarch ESEF (generation of annual financial reports in the European Single Electronic Format) • Wszystko.pl (free distribution of products through additional online sales channels)
e-Health	<ul style="list-style-type: none"> • Comarch Optimed NXT- Cloud (for small and medium- size medical facilities) • Diagnostic points (stations equipped with measuring devices) • Comarch Healthnote – MojeZdrowie24 (an Internet health diary in a mobile application)

Agenda

1

Przychody ze sprzedaży

2

Wyniki finansowe w 2021

3

Zatrudnienie

4

Inwestycje

5

Podsumowanie

Podsumowanie 2021 roku

- wzrost sprzedaży krajowej o 49 mln zł, tj. o 7,7 %, który był głównie efektem zwiększonej sprzedaży do sektora MŚP, medycznego i telekomunikacyjnego,
- wzrost przychodów ze sprzedaży na rynkach zagranicznych o 41,4 mln zł, tj. o 4,6%, sprzedaż zagraniczna stanowiła niezmiennie większość całkowitych przychodów Grupy (57,8%),
- bardzo dynamiczny rozwój biznesu w sektorze telekomunikacyjnym – przychody wzrosły o 98 mln zł, tj. o 31,8% (zwłaszcza w Europie Zachodniej, w rejonie Azji, Australii i Oceanii),
- wzrost przychodów ze sprzedaży usług informatycznych (o 72,6 mln zł, tj. +6,2%), przychody ze sprzedaży software własnego były wyższe o 4,6 mln zł, tj. o 1,8% od poziomu ubiegłorocznego
- znaczny wzrost kosztów działalności - w 2021 fundusz płac podstawowych wzrósł o 8,3% w porównaniu do 2020 roku, w samym Q4 2021 wzrost wyniósł 12,8%

Wpływ wojny w Ukrainie na sytuację Comarch

- Do chwili obecnej skutki rosyjskiej inwazji na Ukrainę nie mają istotnego negatywnego wpływu na sytuację gospodarczą Grupy Comarch, a działalność operacyjna Grupy prowadzona jest bez zakłóceń.
- Działalność Comarch jest bardzo dobrze zdywersyfikowana geograficznie, produktowo i branżowo, Grupa prowadzi projekty w ponad 60 krajach na 6 kontynentach. Bardzo dobrze zdywersyfikowana i stale ulepszana jest również infrastruktura teleinformatyczna Grupy Comarch.
- Grupa Comarch zaprzestaje prowadzenia działalności w Rosji w związku z działaniami wojennymi na Ukrainie i wprowadzanymi sankcjami.
- Zachowujemy ciągłość realizacji projektów w Ukrainie.

Agenda

1

Przychody ze sprzedaży

2

Wyniki finansowe w 2021

3

Zatrudnienie

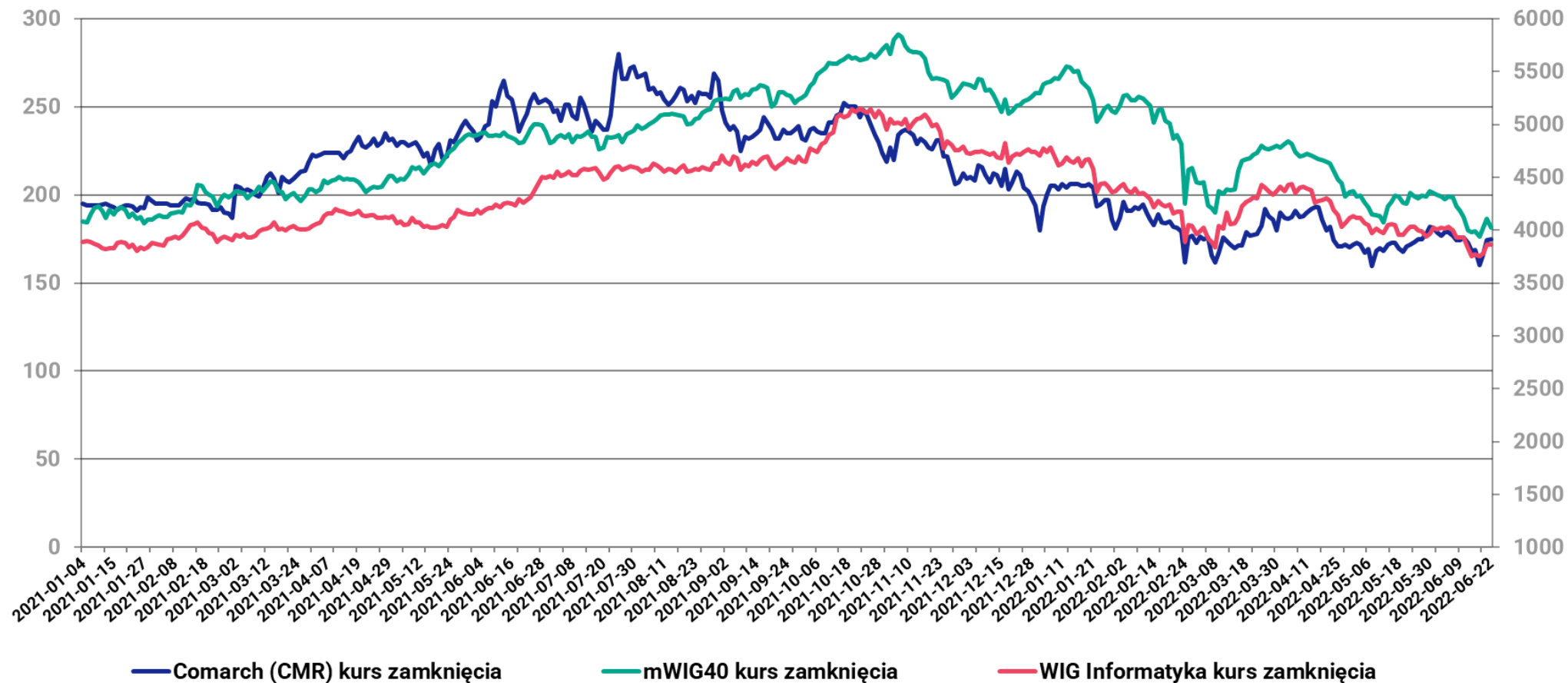
4

Inwestycje

5

Podsumowanie

Kurs akcji Comarch na GPW w okresie 1.01.2021 – 27.06.2022



COMARCH

Dziękuję za uwagę !

