

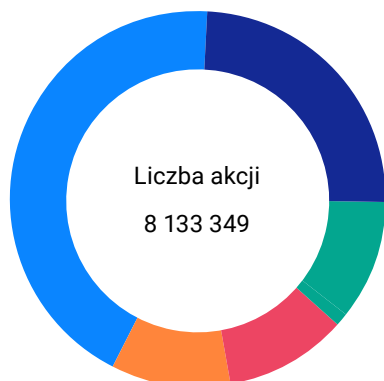
**COMARCH**

**Producent  
rozwiązań  
informatycznych  
oraz integrator**

---

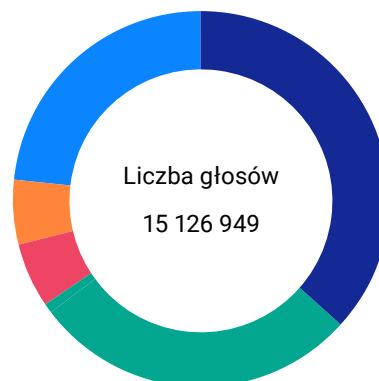
# Struktura akcjonariatu Comarch SA

## Akcjonariat wg liczby akcji



- Janusz Filipiak 1 997 027, 24,55%
- Elżbieta Filipiak 846 000, 10,40%
- NN OFE i NN DFE 846 571, 10,41%
- MetLife OFE 841 097, 10,34%
- Pozostali 3 602 654, 44,29%

## Akcjonariat wg liczby głosów

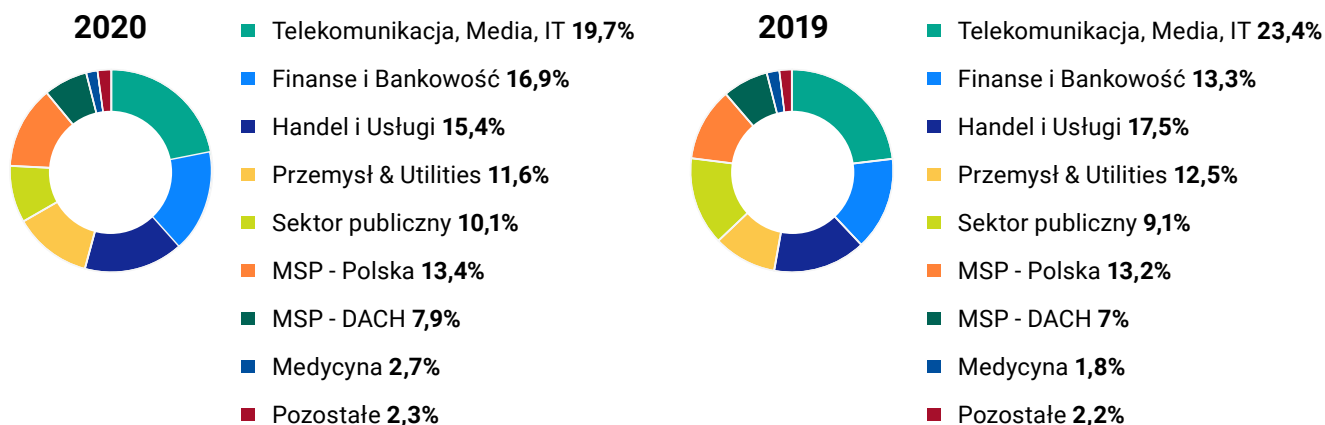


- Janusz Filipiak 5 569 027, 36,82%
- Elżbieta Filipiak 4 230 000, 27,96%
- NN OFE i NN DFE 846 571, 5,60%
- MetLife OFE 841 097, 5,56%
- Pozostali 3 640 254, 24,06%

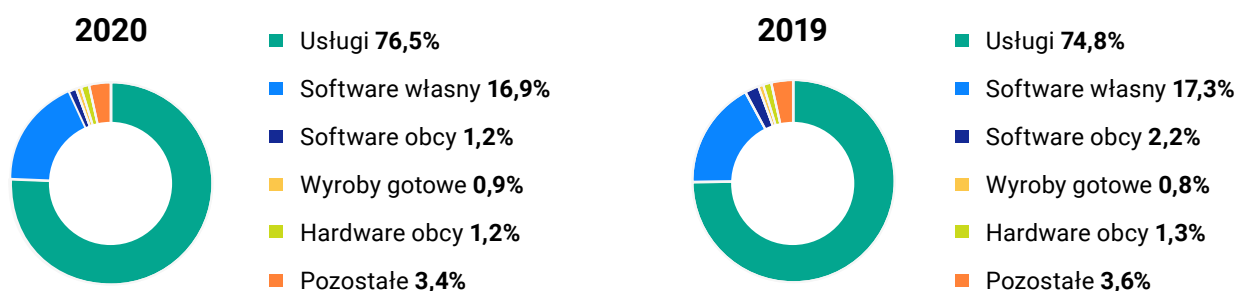
## Wybrane dane finansowe Grupy Comarch (w tys. zł)

	2020	2019	2018	2017
Przychody ze sprzedaży	1 536 753	1 437 423	1 369 619	1 125 110
Zysk (strata) na działalności operacyjnej	191 561	143 383	87 543	58 364
Zysk (strata) przed opodatkowaniem	164 254	142 369	62 480	87 149
Zysk (strata) netto przypadający na akcjonariuszy	120 631	104 846	30 616	64 626
Aktywa razem	2 003 558	1 842 711	1 665 945	1 508 452
Zobowiązania i rezerwy na zobowiązania	905 011	871 955	789 837	657 262
Zobowiązania długoterminowe	252 430	257 351	230 184	237 668
Zobowiązania krótkoterminowe	652 581	614 604	559 653	419 594
Kapitał własny przypadający na akcjonariuszy	1 080 039	952 123	858 146	835 062
Kapitał zakładowy	8 133	8 133	8 133	8 133
Amortyzacja	86 291	84 929	65 205	64 309
EBITDA	277 852	228 312	152 748	122 673
Wydatki inwestycyjne	130 825	56 344	104 317	153 728
Liczba akcji (szt.)	8 133 349	8 133 349	8 133 349	8 133 349

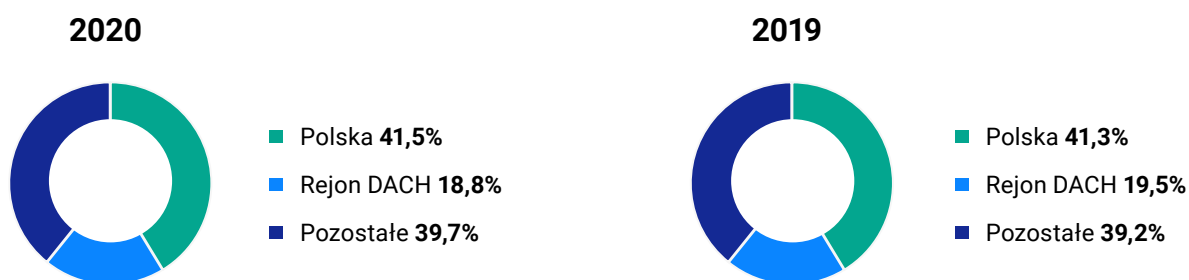
## Struktura sprzedaży wg sektorów



## Struktura sprzedaży wg rodzaju



## Geograficzna struktura sprzedaży



# Kurs akcji comarch na GPW w okresie

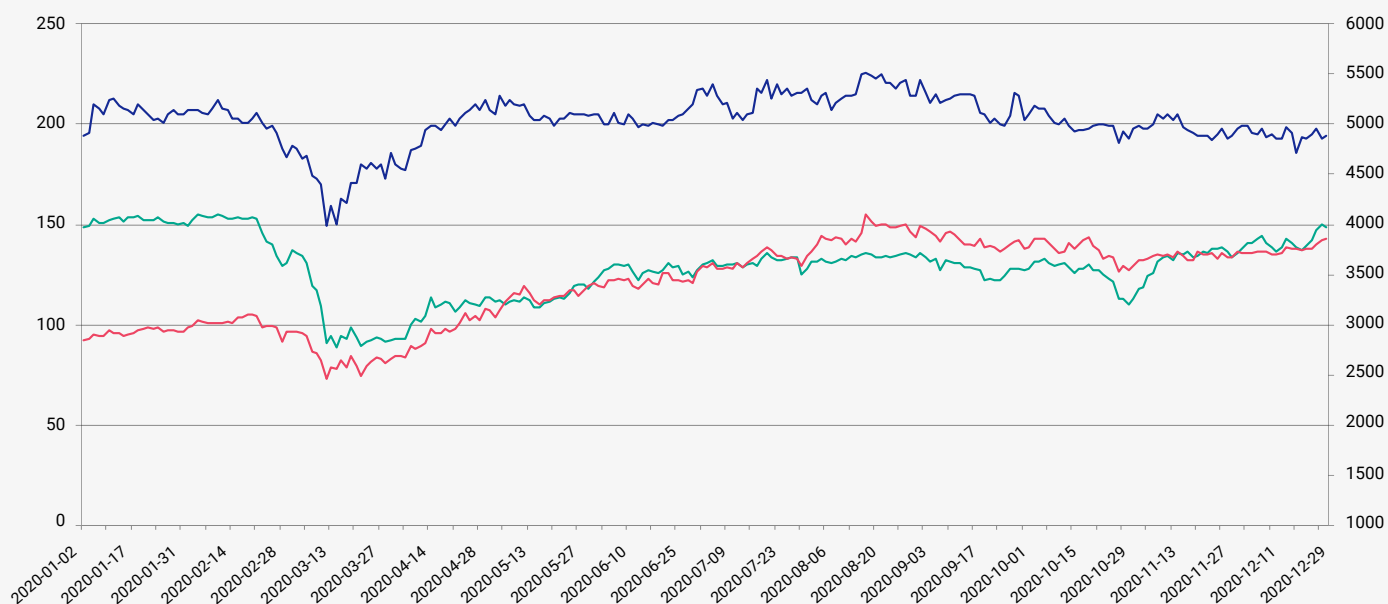
1.01.2020 – 31.12.2020

Akcje Comarch S.A. są notowane na rynku pierwotnym na Giełdzie Papierów Wartościowych w Warszawie od 1998 roku i wchodzi w skład następujących indeksów:

- Comarch (CMR)
- mWIG 40 kurs zamknięcia
- WIG Informatyka

- [WIG-INFO](#),
- [WIGtech](#),
- [mWIG40](#),
- [InwestorMS](#),
- [WIG-Poland](#),
- [WIG](#).

2020



**1991**  
Comarch onset



**1993**  
Founding year



**1999**  
First publicly traded on the Warsaw Stock Exchange



**Headquarters**  
Kraków, Poland



**6500**  
employees



**USD 400 mln**  
The total value of Comarch's shares on the Warsaw Stock Exchange



**93%**  
of revenues from sales of own software and products



**Added Value**

Comarch is a software house which sells its own software products to large corporations and provides implementation and managed services

# COMARCH

## Kontakt IR

tel.: (12) 687 78 22

e-mail: [ir@comarch.com](mailto:ir@comarch.com)

[www.comarch.com](http://www.comarch.com)