

**COMARCH**

# **Walne Zgromadzenie Akcjonariuszy Comarch S.A.**

Profesor Janusz Filipiak, Prezes Zarządu

**24 czerwca 2021, Kraków**



# Agenda

1

Przychody ze sprzedaży

2

Wyniki finansowe w 2020

3

Zatrudnienie

4

Inwestycje

5

Podsumowanie

6

Wpływ COVID-19

# Agenda

1

Przychody ze sprzedaży

2

Wyniki finansowe w 2020

3

Zatrudnienie

4

Inwestycje

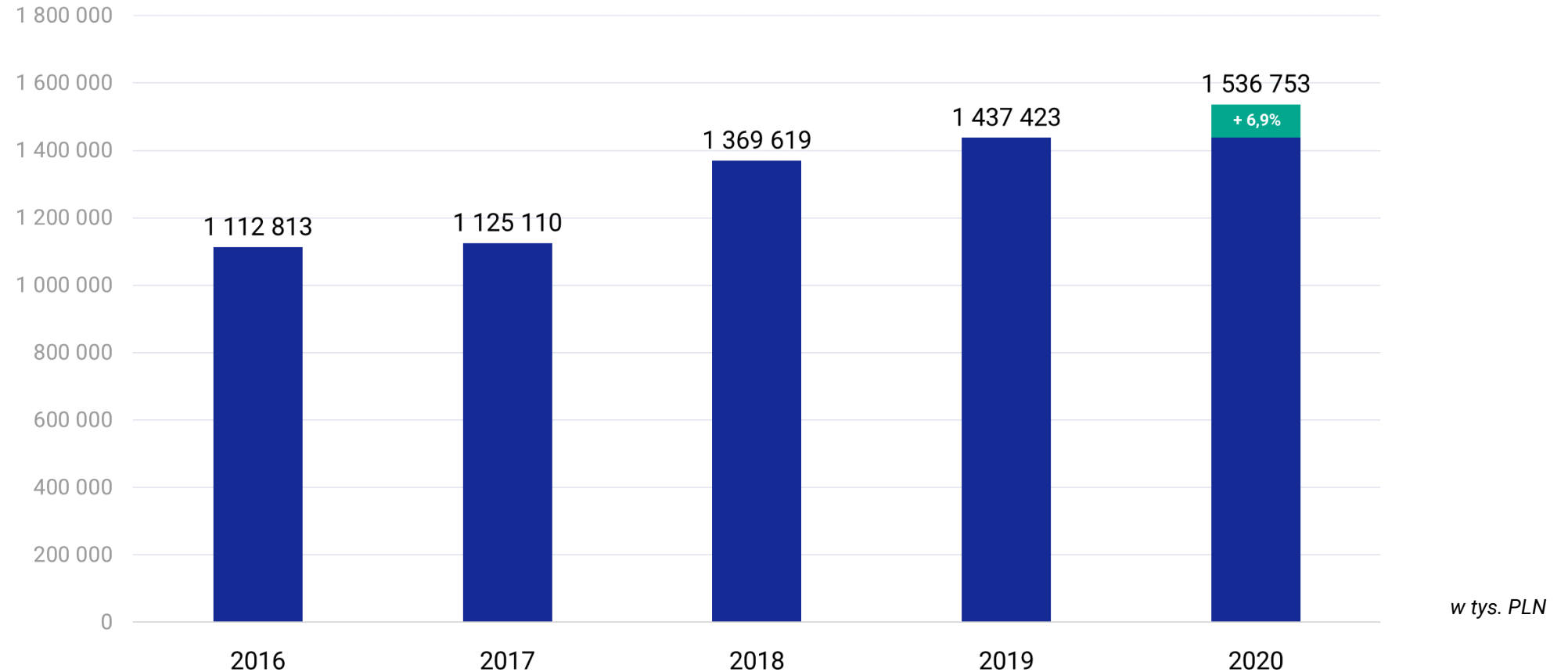
5

Podsumowanie

6

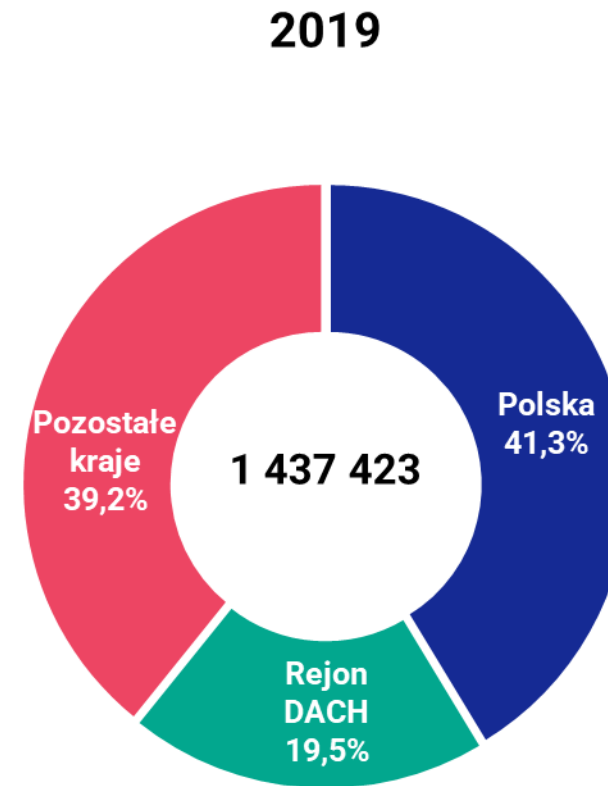
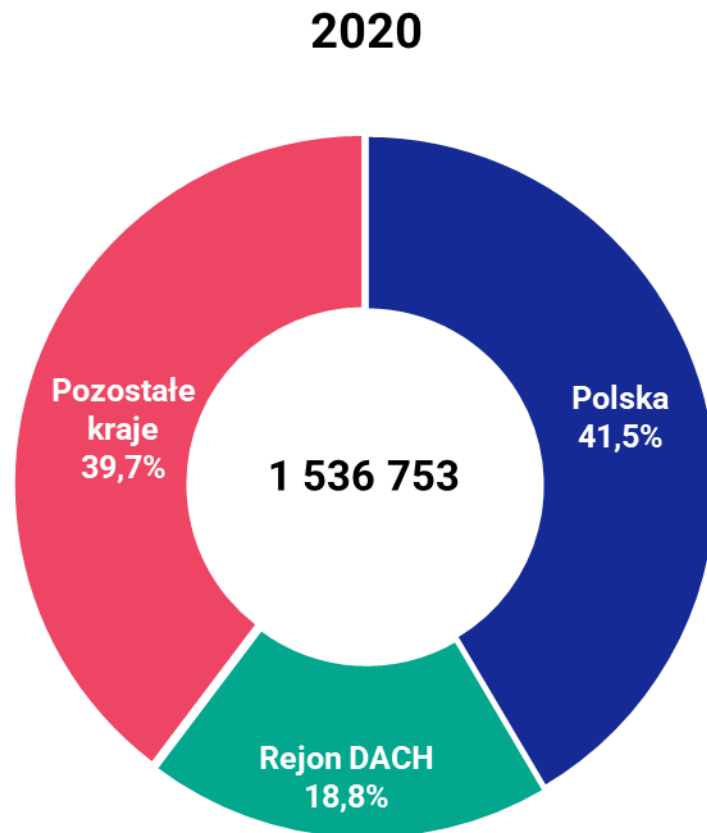
Wpływ COVID-19

# Przychody ze sprzedaży 2020



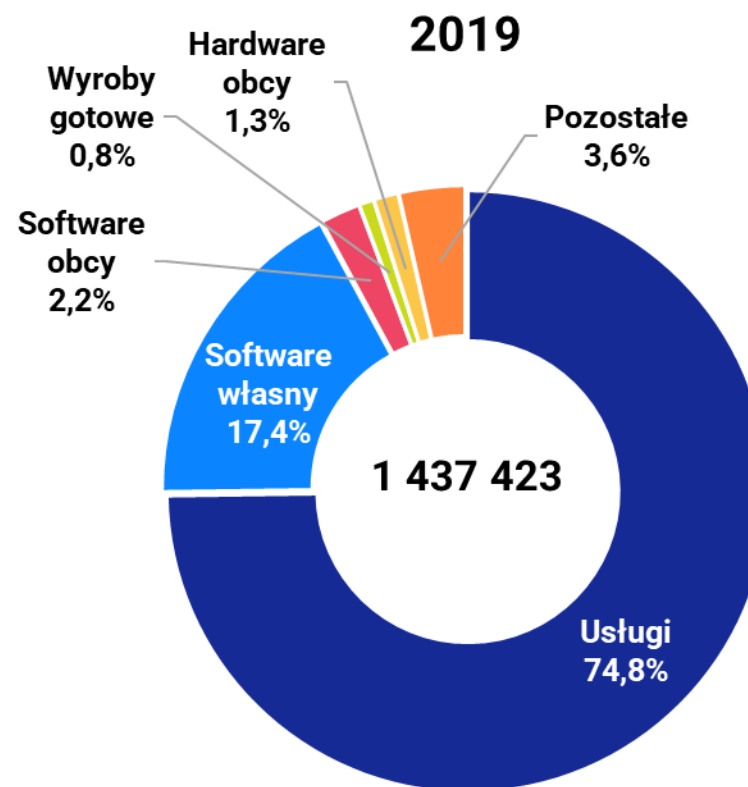
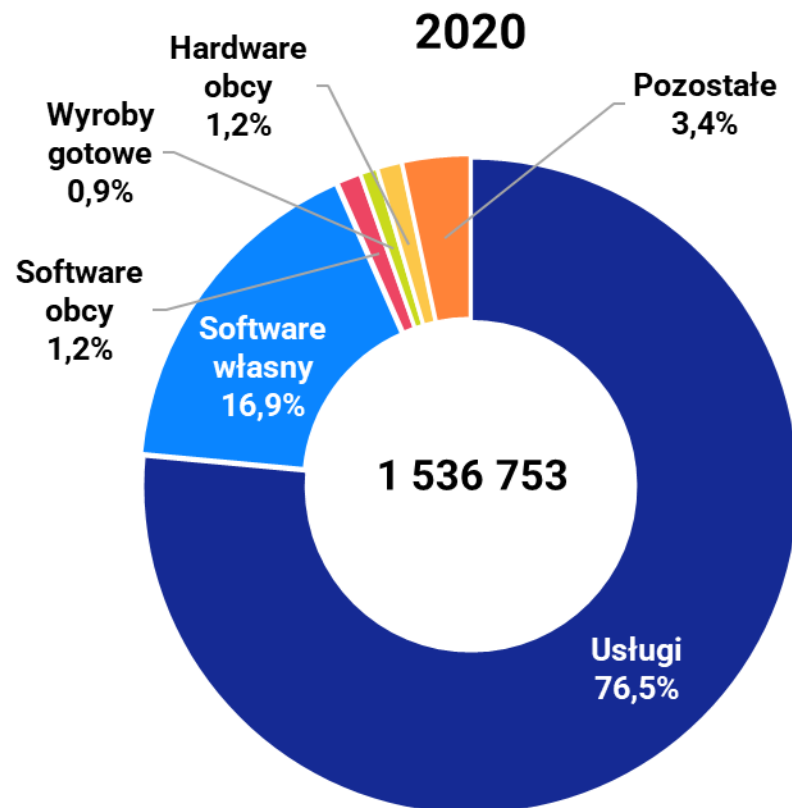
Od 2017 dane roku zawierają przekształcenia zgodnie z MSSF 15. Dane od 2019 roku zawierają przekształcenia wynikające z MSSF 16. Dane za lata 2016 –2018 nie zostały przekształcone zgodnie z MSSF 16.

# Struktura geograficzna przychodów 2020



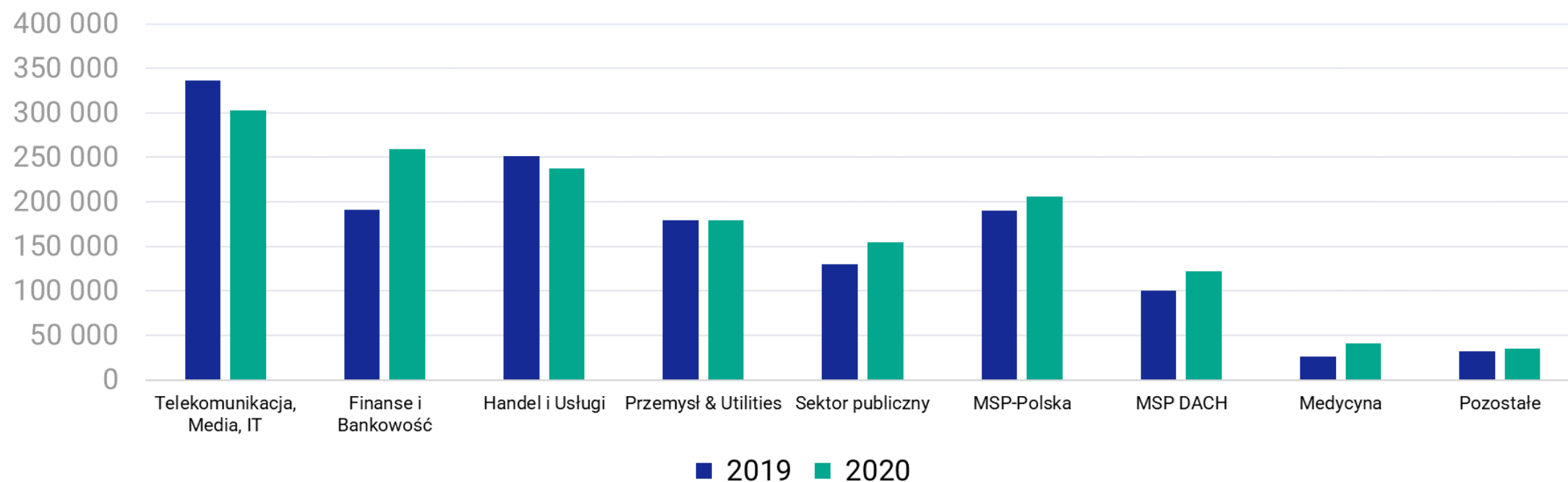
w tys. PLN

# Struktura przychodów wg rodzaju 2020



rtys. PLN

# Struktura przychodów ze sprzedaży w 2020



w tys. PLN

# Agenda

1

Przychody ze sprzedaży

2

Wyniki finansowe w 2020

3

Zatrudnienie

4

Inwestycje

5

Podsumowanie

6

Wpływ COVID-19



# Skonsolidowane wyniki finansowe 2020

Grupa Comarch	2020	2019
Przychody ze sprzedaży	1 536 753	1 437 423
Wynik operacyjny	191 561	143 383
Wynik netto przypadający na akcjonariuszy Comarch S.A.	120 631	104 846

w tys. PLN

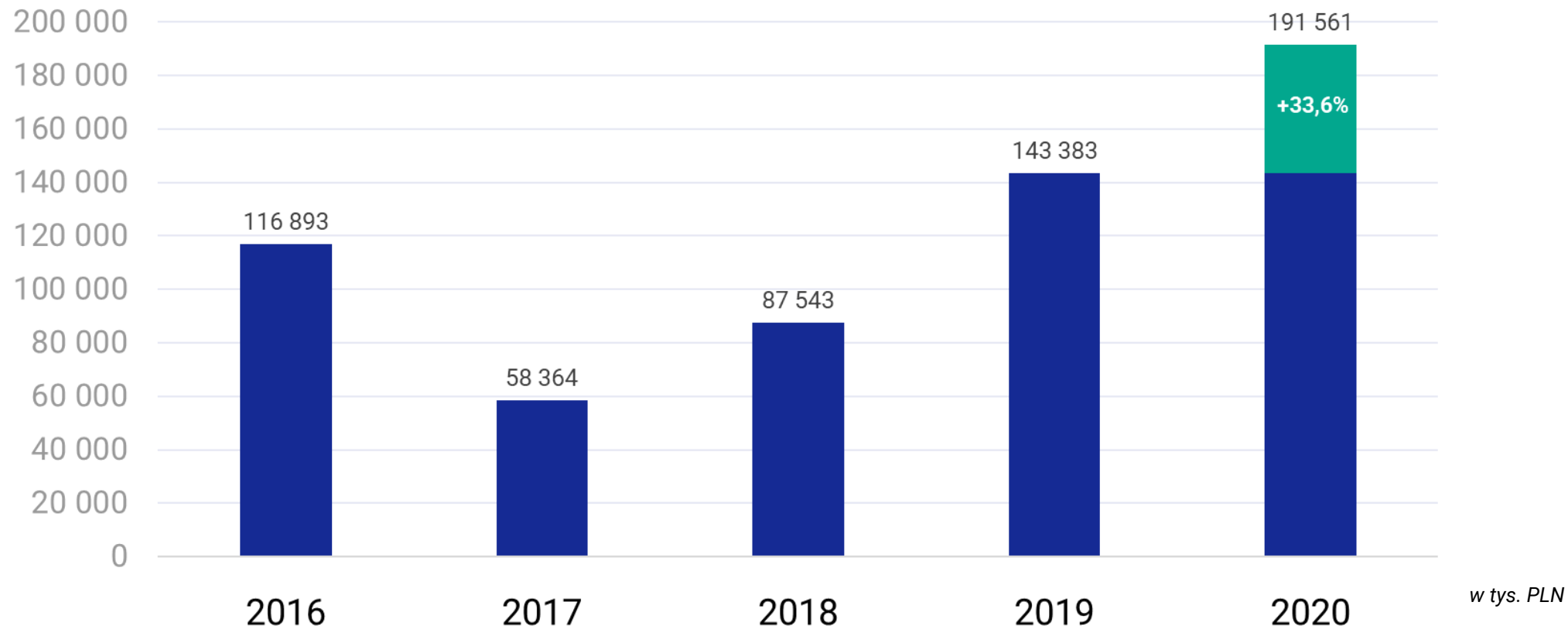
**COMARCH**

# Jednostkowe wyniki finansowe 2020

<b>Comarch S.A.</b>	<b>2020</b>	<b>2019</b>
Przychody ze sprzedaży	999 401	951 698
Wynik operacyjny	64 525	33 519
Wynik netto	80 008	57 627

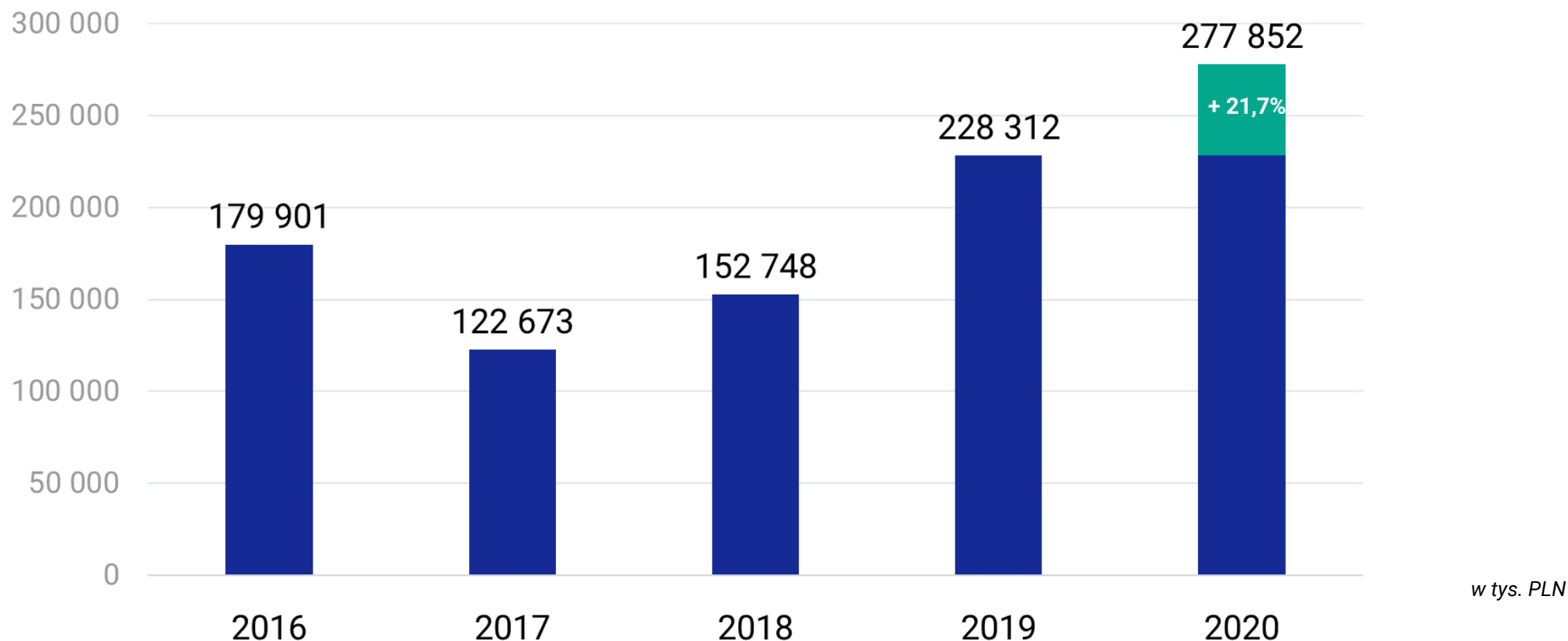
w tys. PLN

# Wynik operacyjny Grupy Kapitałowej 2020



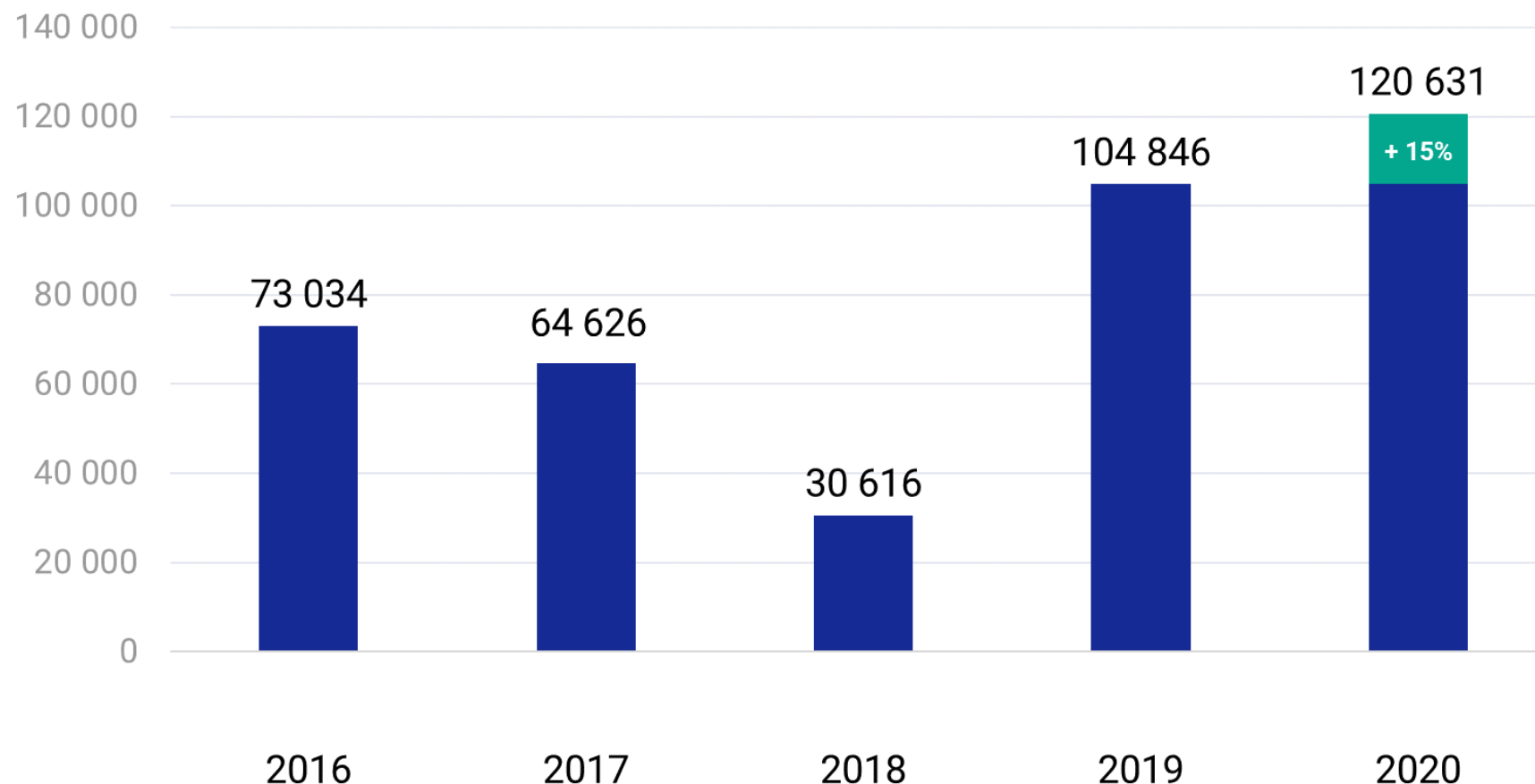
Od 2017 dane roku zawierają przekształcenia zgodnie z MSSF 15. Dane od 2019 roku zawierają przekształcenia wynikające z MSSF 16. Dane za lata 2016 –2018 nie zostały przekształcone zgodnie z MSSF 16.

# EBITDA Grupy Kapitałowej 2020



Od 2017 dane roku zawierają przekształcenia zgodnie z MSSF 15. Dane od 2019 roku zawierają przekształcenia wynikające z MSSF 16. Dane za lata 2016 –2018 nie zostały przekształcone zgodnie z MSSF 16.

# Wynik netto przypadający na akcjonariuszy 2020



w tys. PLN

Od 2017 dane roku zawierają przekształcenia zgodnie z MSSF 15. Dane od 2019 roku zawierają przekształcenia wynikające z MSSF 16. Dane za lata 2016 –2018 nie zostały przekształcone zgodnie z MSSF 16.

# Agenda

1

Przychody ze sprzedaży

2

Wyniki finansowe w 2020

3

Zatrudnienie

4

Inwestycje

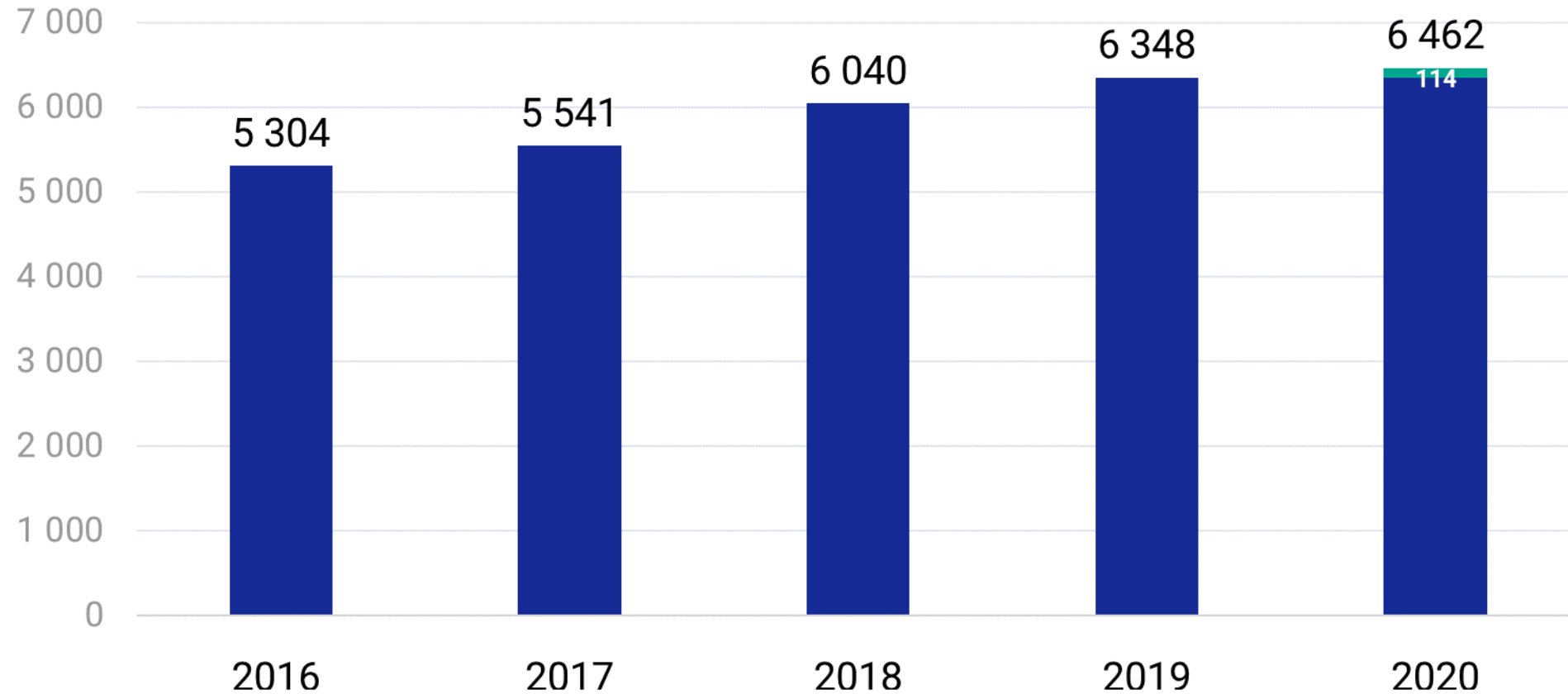
5

Podsumowanie

6

Wpływ COVID-19

# Wielkość zatrudnienia w Grupie Comarch



# Zatrudnienie

---

- Na dzień 31 grudnia 2020 roku Grupa Comarch zatrudniała 6 462 osób, tj. o 114 osób więcej niż na dzień 31 grudnia 2019 roku
- Fundusz płac podstawowych w Grupie Comarch był w okresie pierwszych czterech kwartałów 2020 roku o ok. 6,4% wyższy w porównaniu do 2019 roku



# Agenda

1

Przychody ze sprzedaży

2

Wyniki finansowe w 2020

3

Zatrudnienie

4

**Inwestycje**

5

Podsumowanie

6

Wpływ COVID-19

# Inwestycje

---

- W 2020 roku Grupa kontynuowała rozwój produktów IT, a także inwestowała w rozwój własnych technologii informatycznych, zwłaszcza w obszarze Cloud.
- W kwietniu 2020 roku Grupa Comarch przeprowadziła akwizycję spółki 2CSI z Francji, działającej w obszarze e-Zdrowie. Wartość akwizycji wynosiła 2,1 mln EUR
- Spółka Comarch Inc. nabyła grunt w Phoenix w USA i prowadzi prace projektowe związane z inwestycją Comarch Data Center w Stanach Zjednoczonych
- Zakończone zostały prace budowlane związane z Centrum Treningowym MKS Cracovia w Rącznej, trwa wyposażenie i uruchamianie obiektu

# Agenda

1

Przychody ze sprzedaży

2

Wyniki finansowe w 2020

3

Zatrudnienie

4

Inwestycje

5

**Podsumowanie**

6

Wpływ COVID-19

# Podsumowanie 2020 roku

---

- Grupa Comarch zwiększyła w 2020 roku przychody ze sprzedaży o prawie 7%, mimo wybuchu epidemii Covid19 i będących jej następstwem znacznych zmian w sytuacji gospodarczej na świecie oraz w sposobach organizacji pracy i prowadzenia projektów
- Przychody w 2020 roku wzrosły znacznie szybciej niż koszty działalności - w efekcie rentowność operacyjna wzrosła do +12,2%, a rentowność netto do +7,7%
- Przychody ze sprzedaży zagranicznej wzrosły o 6,7% głównie na skutek rozwoju sprzedaży na rynkach azjatyckich, zwłaszcza w sektorze telekomunikacyjnym oraz finansowo-bankowym. Zmniejszeniu uległy przychody ze sprzedaży na rynku amerykańskim
- Przychody ze sprzedaży krajowej wzrosły o 7,2%, dzięki rozwojowi sprzedaży do sektora publicznego, medycznego oraz małych i średnich przedsiębiorstw
- Na wyniki finansowe w trakcie 2020 duży wpływ miała zmienność kursów walut

# Agenda

1

Przychody ze sprzedaży

2

Wyniki finansowe w 2020

3

Zatrudnienie

4

Inwestycje

5

Podsumowanie

6

Wpływ COVID-19

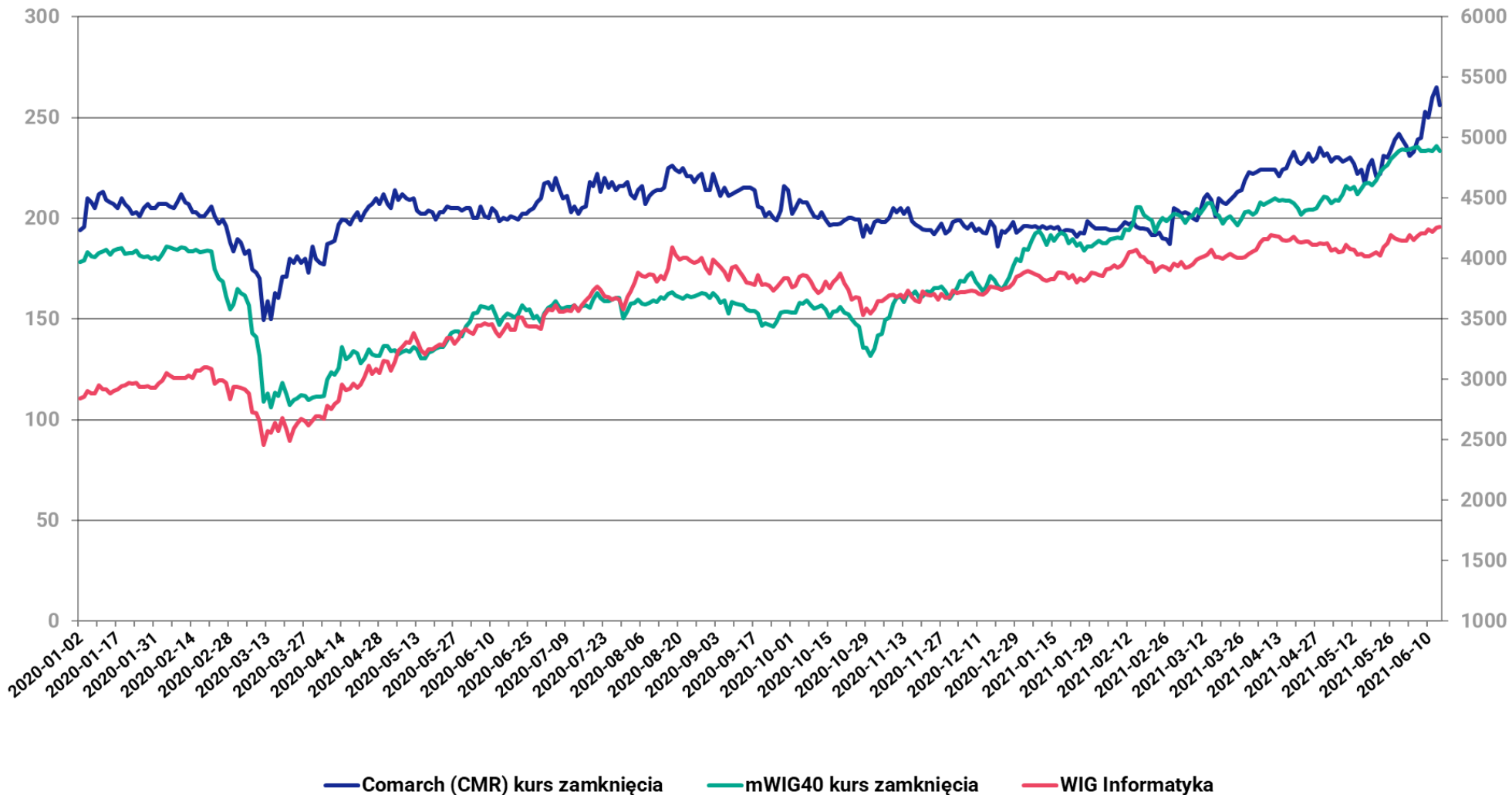
# Wpływ Covid-19 na działalność Comarch

---

- Jesienna fala epidemii było odczuwalna zarówno w Comarch, jak i wśród klientów. Nie miała jednak wpływu na rozwój biznesu
- Niektóre grupy klientów Comarch zostały w większym stopniu dotknięte ograniczeniami związanymi ze zwalczaniem epidemii (linie lotnicze, biura podróży, handel detaliczny) i zmniejszyły nakłady na informatykę, natomiast w innych obszarach obserwujemy wzmożone zainteresowanie rozwiązaniami Comarch (telekomunikacja, finanse i bankowość, cloud, e-invoicing, telemedycyna)
- Dzięki bardzo dobrym wynikom finansowym w poprzednich okresach oraz dużej dywersyfikacji działalności (branżowej, produktowej, geograficznej) sytuacja przedsiębiorstwa jest stabilna i odporna na konsekwencje epidemii
- W 2020 roku znacznym zmianom uległa organizacja pracy (ograniczenie podróży służbowych, powszechna praca zdalna, wdrożenie zaleceń GIS, prowadzenie projektów za pomocą zdalnych metod komunikacji), zarówno w Comarch, jak i po stronie klientów. Wpłynęło to na zmniejszenie poziomu niektórych kosztów rodzajowych w trakcie 2020 roku

# Kurs akcji Comarch na GPW w okresie 1.01.2020 – 15.06.2021

2020-2021





**COMARCH**

**Dziękuję za uwagę !**

