

Wyniki finansowe Q1 2020

Konrad Tarański, Wiceprezes Zarządu, CFO Comarch

18 maja 2020, Kraków

Agenda

- **Przychody ze sprzedaży**
- **Wyniki finansowe w Q1 2020**
- **Przepływy pieniężne**
- **Zatrudnienie**
- **Inwestycje**
- **Podsumowanie**
- **Wpływ COVID-19**

Agenda

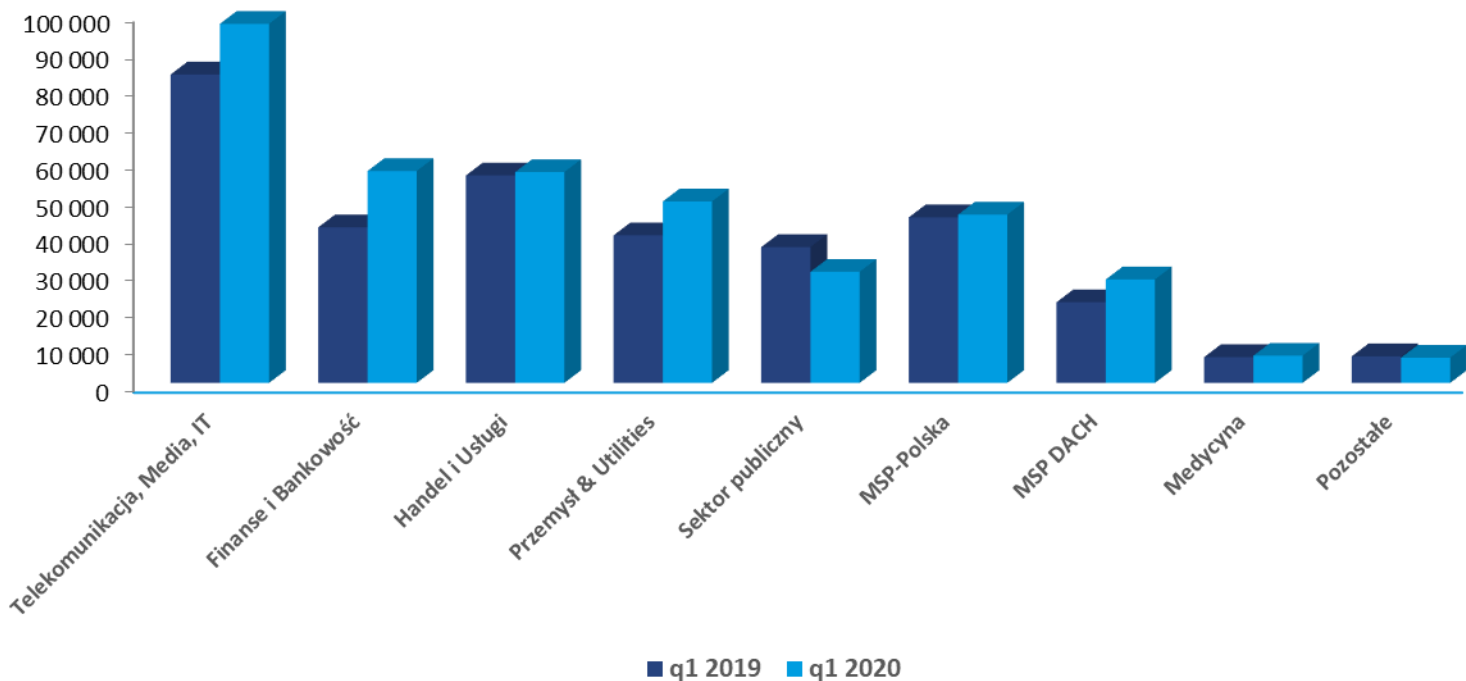
- **Przychody ze sprzedaży**
- Wyniki finansowe w Q1 2020
- Przepływy pieniężne
- Zatrudnienie
- Inwestycje
- Podsumowanie
- Wpływ COVID-19

Przychody ze sprzedaży Q1 2020



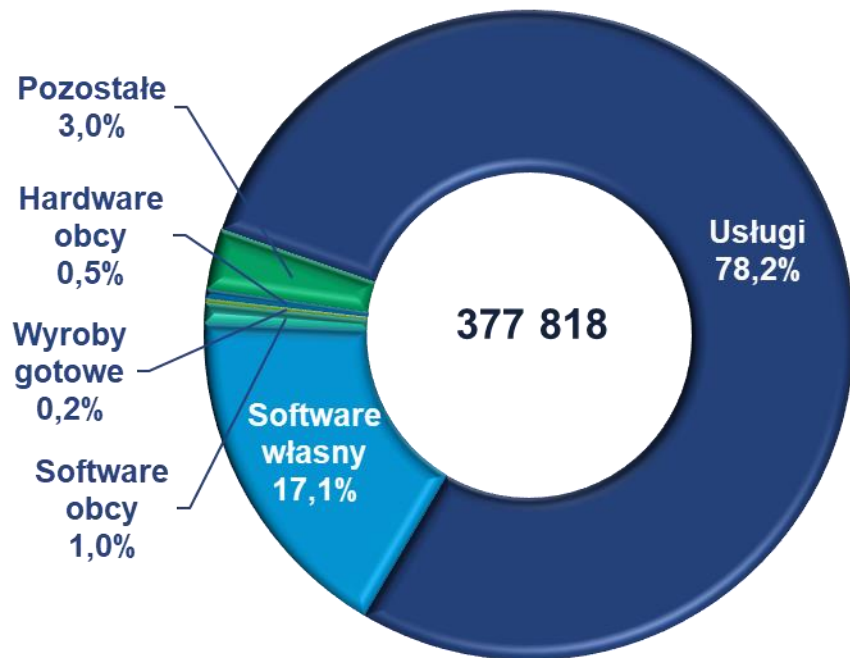
Od 2017 dane roku zawierają przekształcenia zgodnie z MSSF 15. Dane od 2019 roku zawierają przekształcenia wynikające z MSSF 16. Dane za lata 2016 – 2018 nie zostały przekształcone zgodnie z MSSF 16.

Struktura przychodów ze sprzedaży w Q1 2020

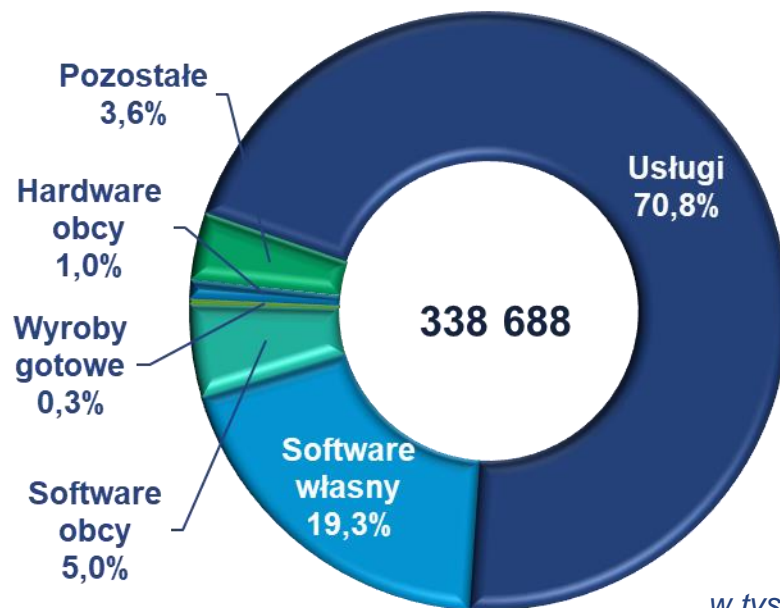


Struktura przychodów wg rodzaju Q1 2020

Q1 2020



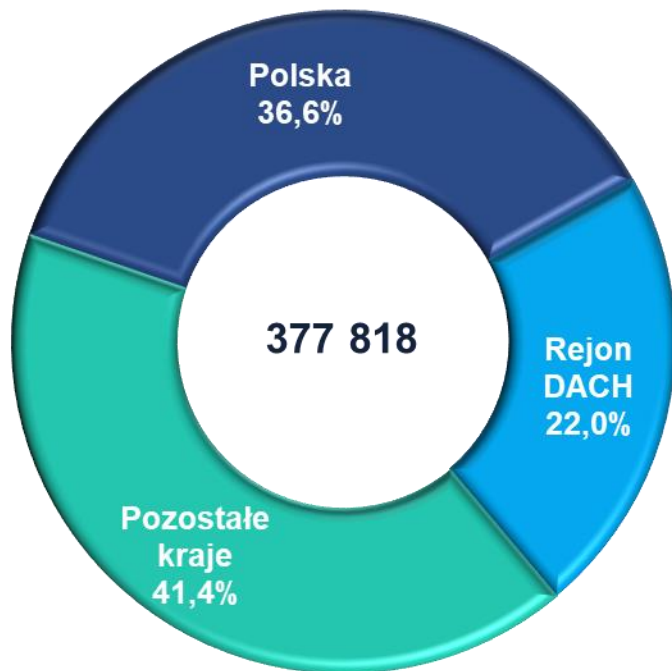
Q1 2019



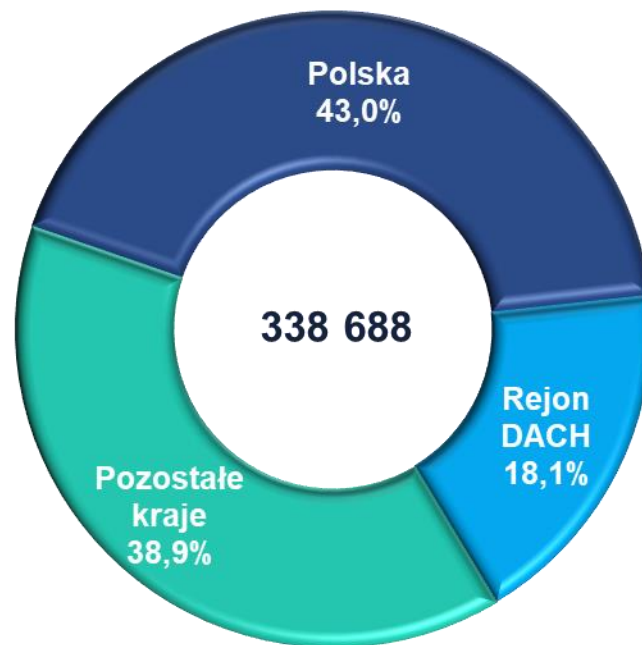
w tys. PLN

Struktura geograficzna przychodów Q1 2020

Q1 2020



Q1 2019



w tys. PLN

Agenda

- Przychody ze sprzedaży
- **Wyniki finansowe w Q1 2020**
- Przepływy pieniężne
- Zatrudnienie
- Inwestycje
- Podsumowanie
- Wpływ COVID-19

Skonsolidowane wyniki finansowe Q1 2020

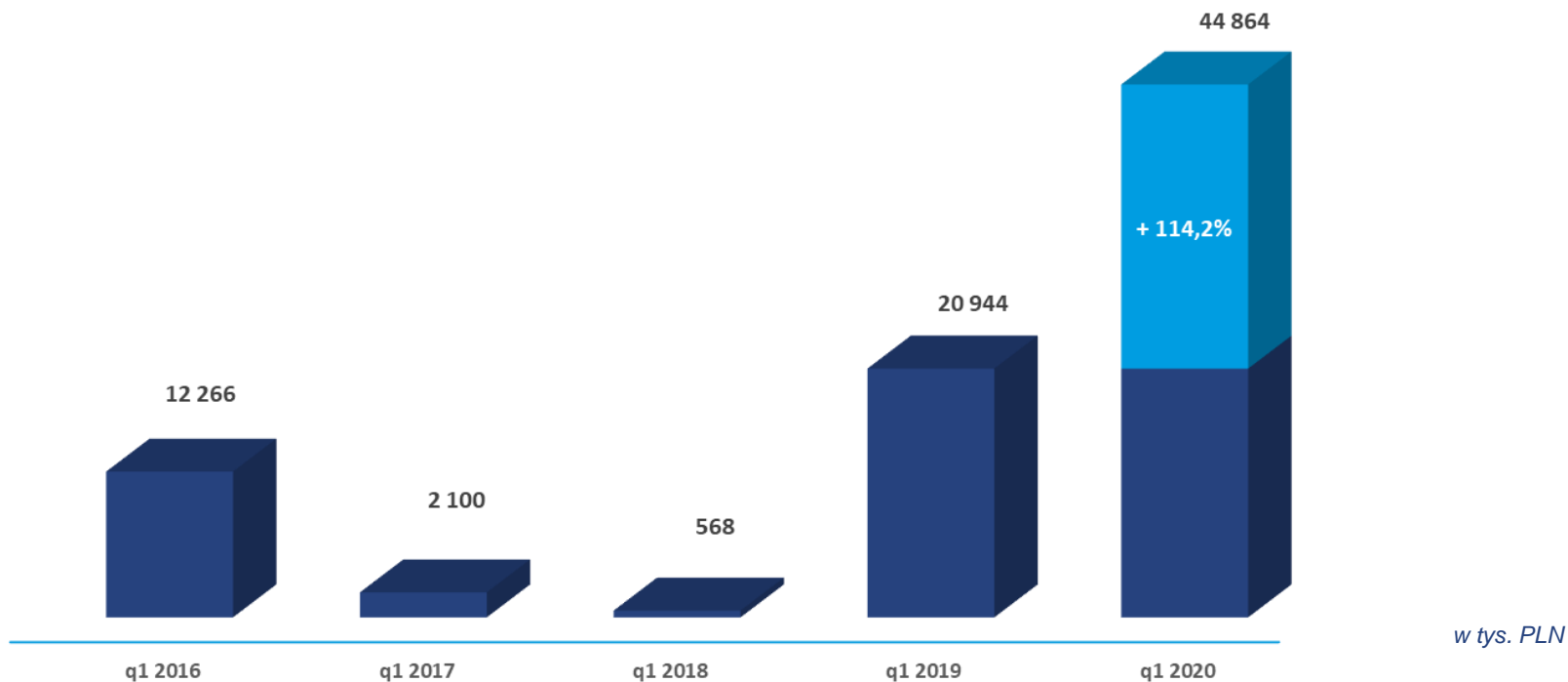
Grupa Comarch	Q1 2020	Q1 2019
Przychody ze sprzedaży	377 818	338 688
Wynik operacyjny	44 864	20 944
Wynik netto przypadający na akcjonariuszy Comarch S.A.	14 175	6 955

w tys. PLN

Wpływ zmian kursów walut na wyniki Q1 2020

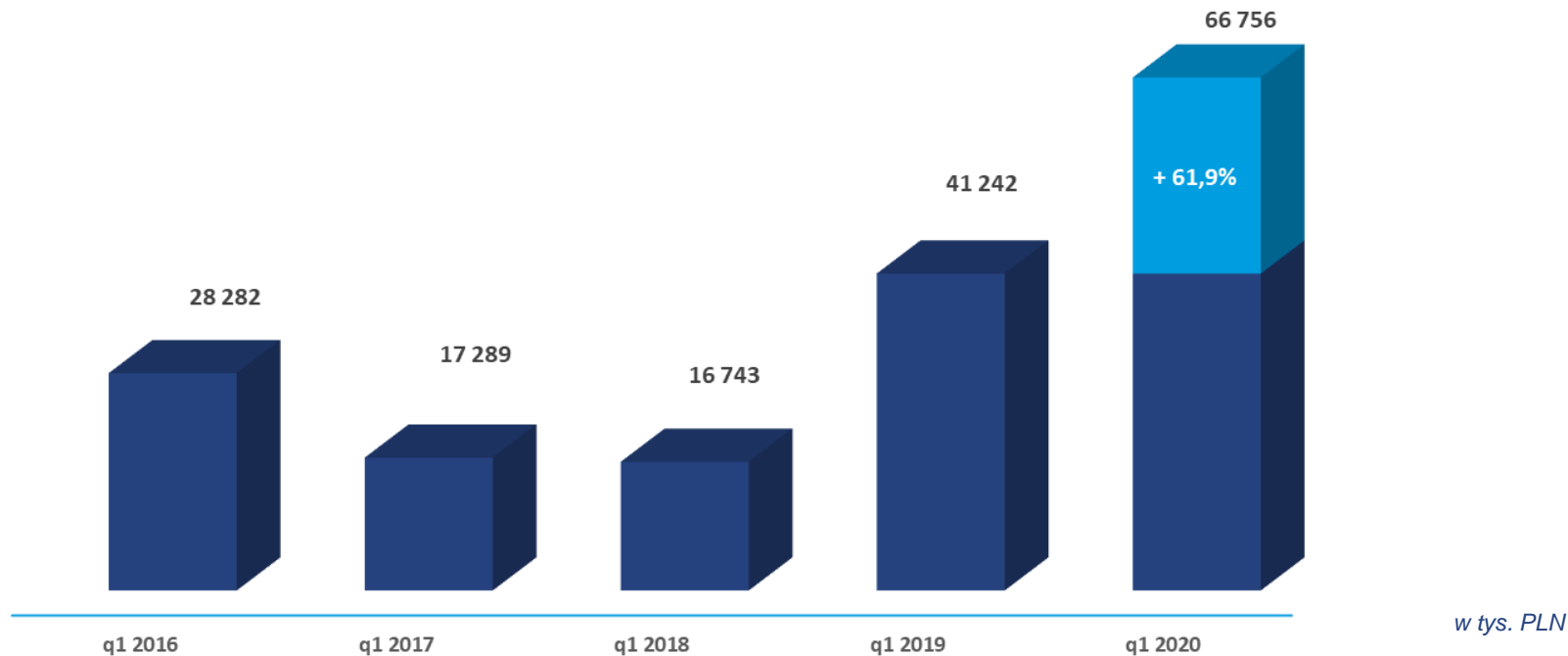
Różnice kursowe	Q1 2020
Wycena bilansowa należności	+18 655
Wycena bilansowa zobowiązań	- 15 711
Wycena instrumentów finansowych	-21 266

Wynik operacyjny Grupy Kapitałowej Q1 2020



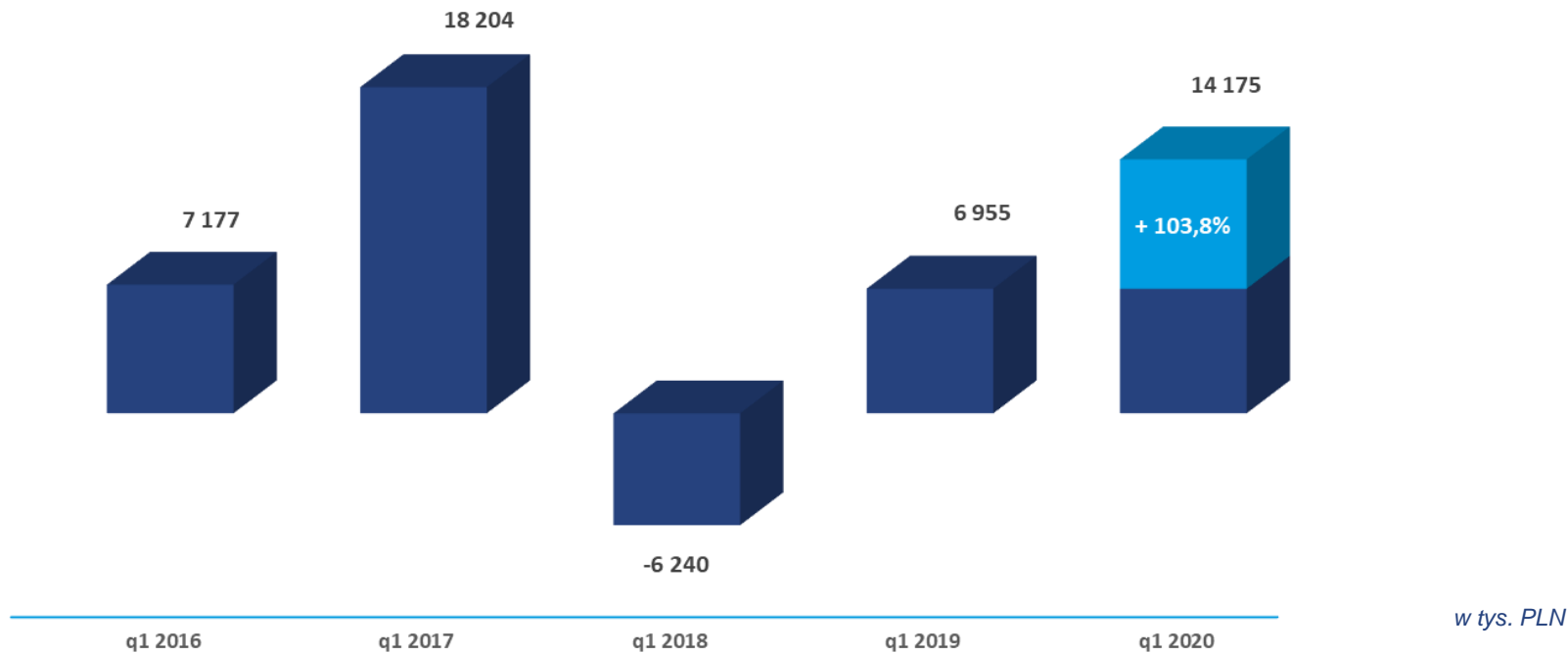
Dane od 2017 roku zawierają przekształcenia zgodnie z MSSF 15. Dane od 2019 roku zawierają przekształcenia wynikające z MSSF 16. Dane za lata 2016 – 2018 nie zostały przekształcone zgodnie z MSSF 16.

EBITDA Grupy Kapitałowej Q1 2020



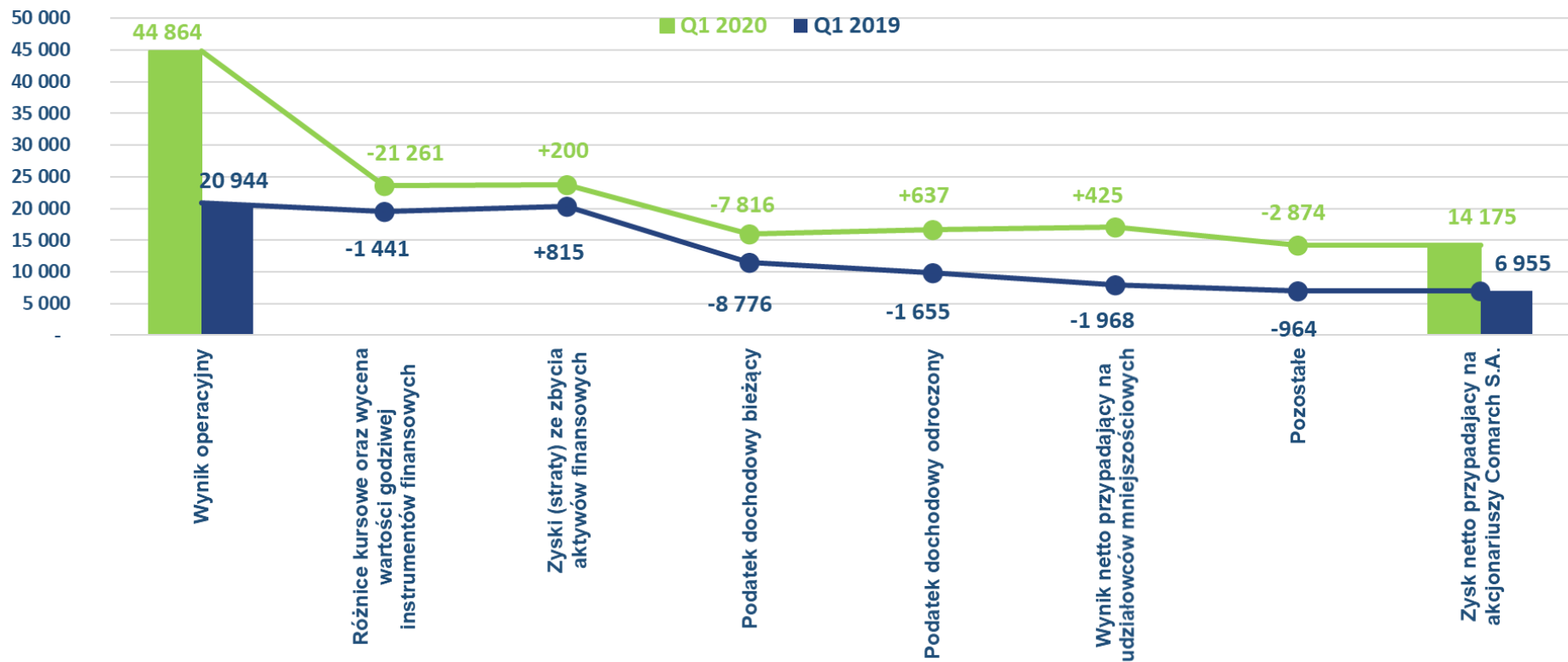
Dane od 2017 roku zawierają przekształcenia zgodnie z MSSF 15. Dane od 2019 roku zawierają przekształcenia wynikające z MSSF 16. Dane za lata 2015 – 2018 nie zostały przekształcone zgodnie z MSSF 16.

Wynik netto przypadający na akcjonariuszy Q1 2020



Dane od 2017 roku zawierają przekształcenia zgodnie z MSSF 15. Dane od 2019 roku zawierają przekształcenia wynikające z MSSF 16. Dane za lata 2015 – 2018 nie zostały przekształcone zgodnie z MSSF 16.

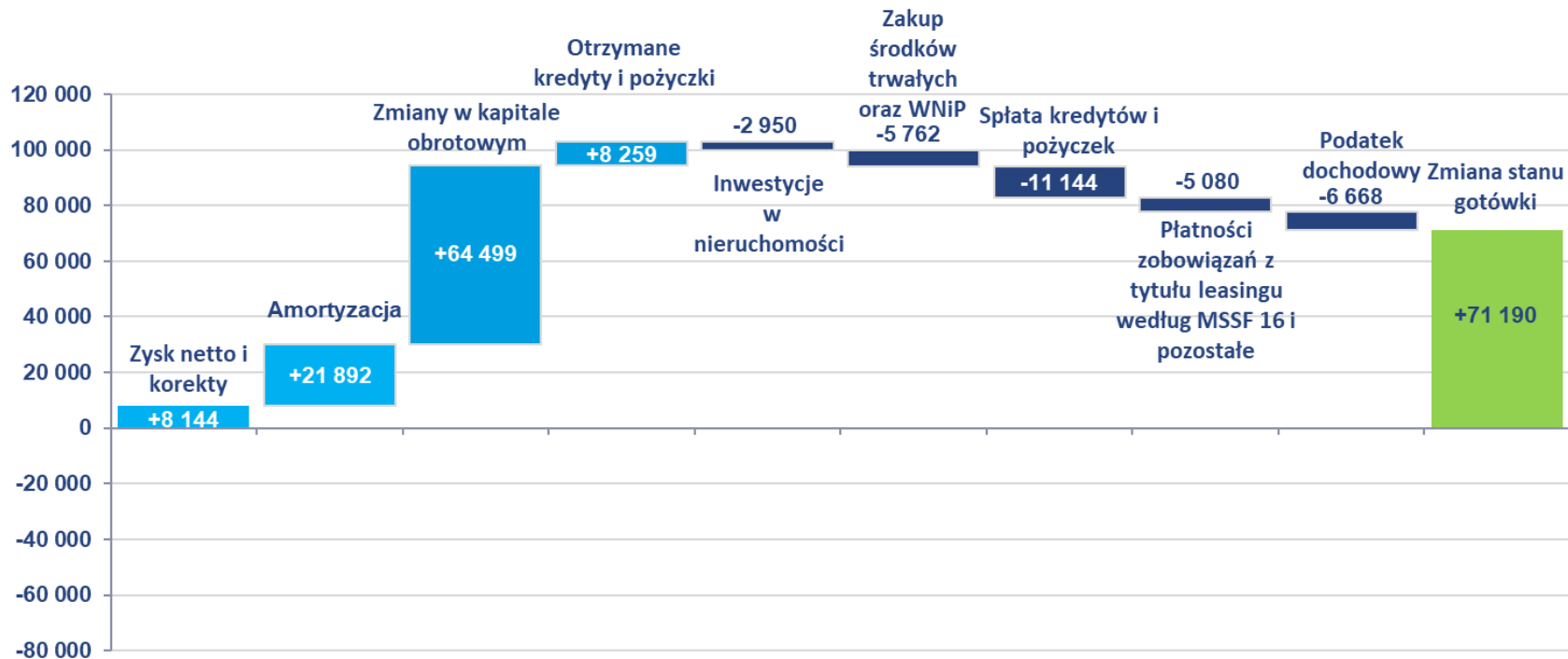
Wynik operacyjny vs. wynik netto Q1 2020



Agenda

- Przychody ze sprzedaży
- Wyniki finansowe w Q1 2020
- **Przepływy pieniężne**
- Zatrudnienie
- Inwestycje
- Podsumowanie
- Wpływ COVID-19

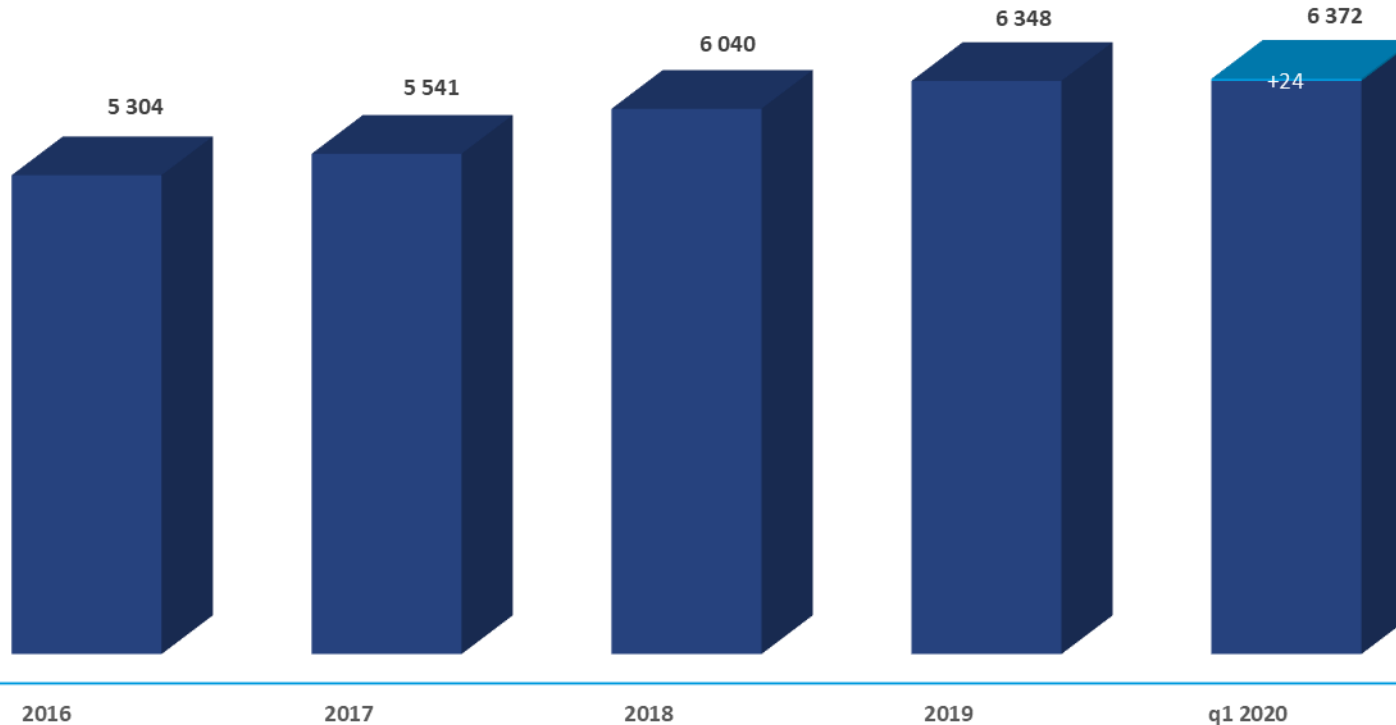
Przepływy pieniężne Q1 2020



Agenda

- Przychody ze sprzedaży
- Wyniki finansowe w Q1 2020
- Przepływy pieniężne
- **Zatrudnienie**
- Inwestycje
- Podsumowanie
- Wpływ COVID-19

Wielkość zatrudnienia w Grupie Comarch



Zatrudnienie

- Na dzień 31 marca 2020 roku Grupa Comarch zatrudniała 6 372 osoby, tj. o 24 osoby więcej niż na dzień 31 grudnia 2019 roku
- Fundusz płac podstawowych w Grupie Comarch był w okresie pierwszego kwartału 2020 roku o ok. 7,3% wyższy w porównaniu do pierwszego kwartału 2019 roku

Agenda

- Przychody ze sprzedaży
- Wyniki finansowe w Q1 2020
- Przepływy pieniężne
- Zatrudnienie
- **Inwestycje**
- Podsumowanie
- Wpływ COVID-19

Inwestycje

- W Q1 2020 roku Grupa kontynuowała rozwój produktów IT, a także inwestowała w rozwój własnych technologii informatycznych, zwłaszcza w obszarze Cloud. W 2020 roku zadebiutowały na rynku nowe innowacyjne rozwiązania z tego obszaru (m.in. Comarch Infraspaces Cloud)
- W kwietniu 2020 roku Grupa Comarch przeprowadziła akwizycję spółki 2CSI z Francji, działającej w obszarze e-Zdrowie. Wartość akwizycji wynosiła 2,1 mln EUR
- Grupa kontynuuje prace przygotowawcze związane z inwestycją Comarch Data Center w Stanach Zjednoczonych
- Grupa kontynuuje inwestycję w Centrum Treningowe MKS Cracovia

Agenda

- Przychody ze sprzedaży
- Wyniki finansowe w Q1 2020
- Przepływy pieniężne
- Zatrudnienie
- Inwestycje
- **Podsumowanie Q1**
- Wpływ COVID-19

Podsumowanie Q1 2020 roku

- W Q1 2020 wpływ epidemii Covid-19 na działalność i wyniki Comarch był ograniczony do dwóch ostatnich tygodni marca
- Przychody ze sprzedaży wzrosły w pierwszym kwartale 2020 roku o 39,1 mln zł, tj. o 11,6%, z czego 18,7 mln zł to efekt różnic kursowych od należności
- Przychody wzrosły znacznie szybciej niż koszty działalności - w efekcie rentowność operacyjna wzrosła do +11,9%, a rentowność netto do +3,8%
- Przychody ze sprzedaży zagranicznej wzrosły o 24,1%, dzięki dobrej sprzedaży rozwiązań IT dla firm telekomunikacyjnych, przemysłowych oraz instytucji finansowych w krajach europejskich oraz w Azji
- Przychody ze sprzedaży krajowej spadły o 7,4 mln zł, tj. o 5,1%, w efekcie mniejszej realizacji dostaw oprogramowania obcego do sektora publicznego realizowanych w 2020 roku
- Na wyniki osiągnięte w Q1 2020 duży wpływ miała zmienność kursów walut, spowodowana wybuchem epidemii Covid-19 w marcu 2020

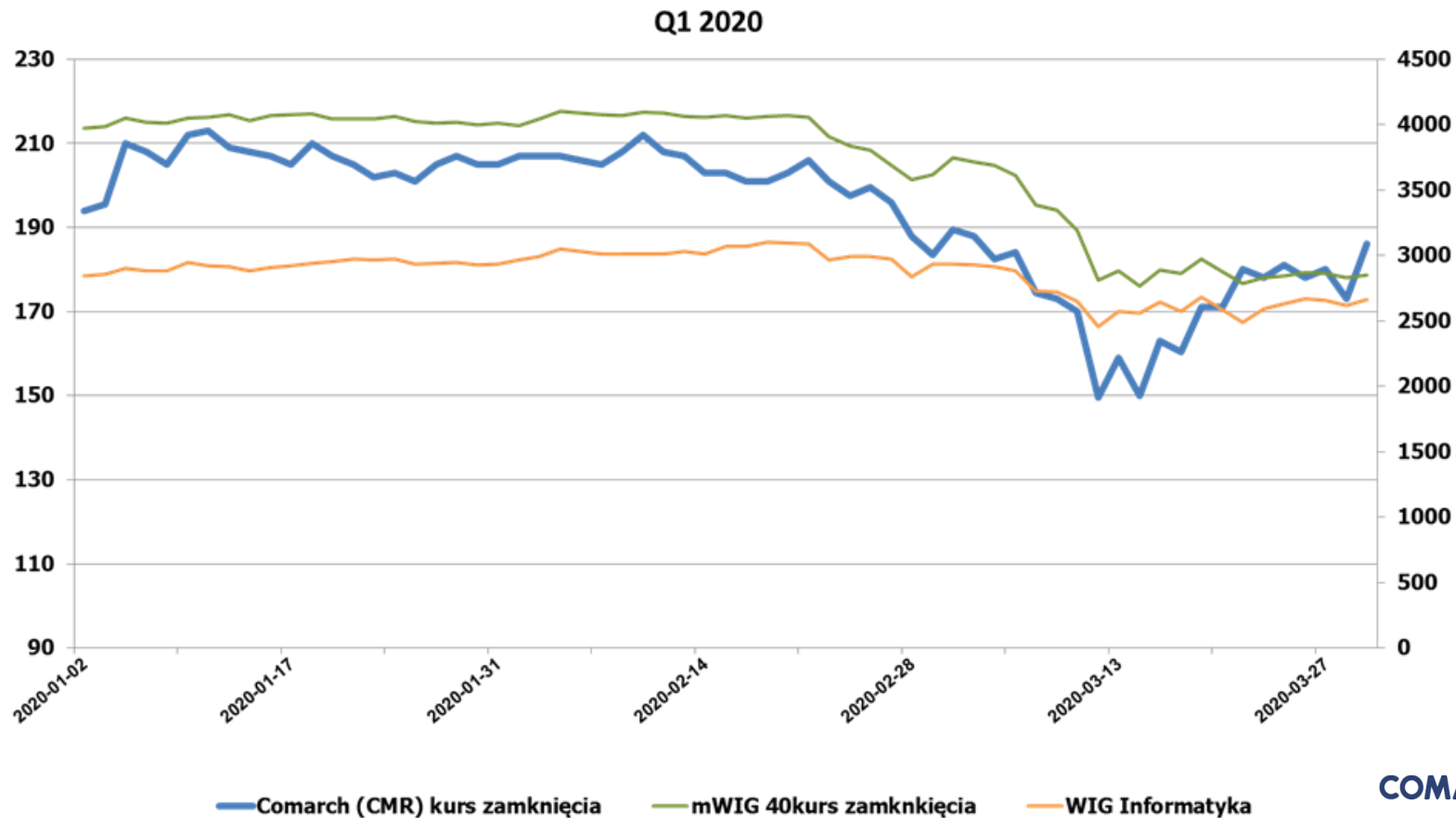
Agenda

- Przychody ze sprzedaży
- Wyniki finansowe w Q1 2020
- Przepływy pieniężne
- Zatrudnienie
- Inwestycje
- Podsumowanie Q1 2020
- **Wpływ COVID-19**

Wpływ Covid-19 na działalność Comarch

- Dla oceny wpływu epidemii Covid-10 na działalność Comarch kluczowy będzie Q2 2020: w kwietniu odczuwalne było spowolnienie w fakturowaniu i kontraktowaniu
- Niektóre grupy klientów Comarch zostały mocno dotknięte ograniczeniami związanymi ze zwalczaniem epidemii (linie lotnicze, biura podróży, handel detaliczny) i zmniejszyły nakłady na informatykę, mogą w ich przypadku występować problemy z uzyskaniem spłat należności
- Obserwujemy wzmożone zainteresowanie rozwiązaniami z zakresu telemedycyny, telekomunikacji, cloud, e-invoicing
- Dzięki bardzo dobrym wynikom finansowym w poprzednich okresach oraz dużej dywersyfikacji działalności (branżowej, produktowej, geograficznej) sytuacja przedsiębiorstwa jest stabilna
- Rewolucyjnym zmianom uległa organizacja pracy (ograniczenie podróży służbowych, powszechna praca zdalna, wdrożenie zaleceń GIS, prowadzenie projektów za pomocą zdalnych metod komunikacji), zarówno w Comarch, jak i po stronie klientów

Kurs akcji Comarch na GPW w okresie 1.01.2020 – 31.03.2020



Dziękuję za uwagę!

