

COMARCH



Profil firmy

ROZDZIAŁ I

# Fakty & Liczby



COMARCH

A modern interior space, likely a corporate lobby or atrium, featuring a large, illuminated 3D sign spelling "COMARCH" in the foreground. The sign is white with a blue glow and is reflected on the polished floor. The background shows a multi-level structure with glass railings, a staircase, and a glass entrance. The lighting is a mix of blue and white, creating a contemporary and professional atmosphere.

# Comarch – producent, integrator, dostawca nowoczesnych systemów informatycznych



**1991**

Początek Comarch



**1993**

Rok powstania



**1999**

Debiut na Giełdzie  
Papierów Wartościowych  
w Warszawie



**6500+**

Pracowników



**59**

Spółek



**400 mln  
USD**

Kapitalizacja Comarch  
na Giełdzie Papierów  
Wartościowych



**Wartość Dodana**

Comarch jest producentem  
systemów informatycznych  
i sprzedaje własne oprogramowanie  
wraz z wdrożeniem oraz  
zarządzaniem usługami



**93%**

przychodów stanowi  
sprzedaż własnych  
produktów i usług



**Siedziba  
główna**

Kraków, Polska

# Rozwój Globalnej Sieci Sprzedaży: Projekty, Spółki, Data Center

57  
SPÓŁEK

91  
BIUR

W  
67  
MIASTACH

W  
34  
PAŃSTWACH

NA  
5  
KONTYMENTACH

## EUROPA

- 1 **Polska**  
Białystok, Bielsko-Biała, Częstochowa, Gdańsk, Gliwice, Katowice, Kielce, **Kraków – siedziba główna**, Lublin, Łódź, Opole, Płock, Poznań, Rzeszów, Tarnów, Toruń, **Warszawa**, Wrocław, Wroclaw
- 2 **Austria**  
Innsbruck, Wiedeń
- 3 **Belgia**  
Bruksela
- 4 **Finlandia**  
Espoo
- 5 **Francja**  
Montbonnot Saint Martin, **Lille**
- 6 **Hiszpania**  
Madryt
- 7 **Holandia**  
Rotterdam
- 8 **Luksemburg**  
**Luksemburg**
- 9 **Niemcy**  
**Berlin**, Brema, **Drezno**, Düsseldorf, Hamburg, Hannover, Monachium, Münster
- 10 **Rosja**  
**Moskwa**
- 11 **Szwajcaria**  
Arbon, Lucerna, Zug
- 12 **Szwecja**  
Sztokholm
- 13 **Ukraina**  
Kijów, Lwów
- 14 **Wielka Brytania**  
Londyn
- 15 **Włochy**  
Mediolan, Rzym

## AMERYKA PÓŁNOCNA

- 25 **Meksyk**  
Meksyk
- 26 **Kanada**  
Saint John, **Montreal**, Toronto
- 27 **Stany Zjednoczone**  
Nowy Jork, Rosemont, Chicago, Columbus, Tyrone

## AMERYKA POŁUDNIOWA

- 28 **Argentyna**  
Buenos Aires
- 29 **Brazylia**  
Sao Paulo
- 30 **Chile**  
Santiago
- 31 **Kolumbia**  
Bogota
- 32 **Panama**  
Panamá City
- 33 **Peru**  
Lima

## AUSTRALIA

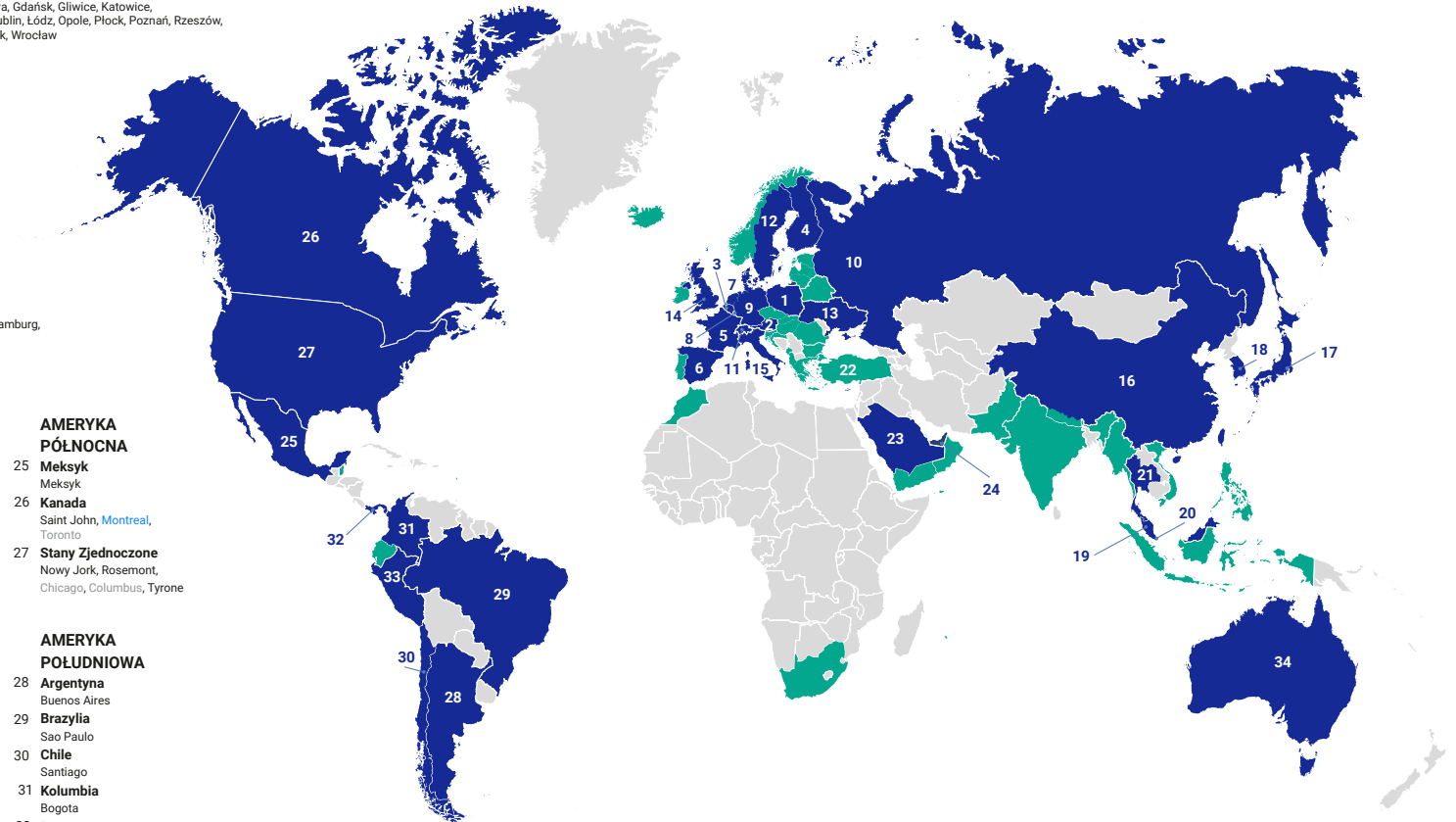
- 34 **Australia**  
**Sydney**, Melbourne

## AZJA

- 16 **Chiny**  
Pekin, **Szanghaj**
- 17 **Japonia**  
Tokio
- 18 **Korea Południowa**  
Seul
- 19 **Malezja**  
**Kuala Lumpur**
- 20 **Singapur**  
Singapur
- 21 **Tajlandia**  
Bangkok
- 22 **Turcja**  
Istambuł

## BLISKI WSCHÓD

- 23 **Arabia Saudyjska**  
Rijad
- 24 **Zjednoczone Emiraty Arabskie**  
**Dubaj**



- Spółki, Oddziały i Klienci
- Klienci i Projekty
- biuro i data center
- tylko data center

# Płaska, macierzowa struktura zarządzania biznesem globalnym



**prof. Janusz Filipiak**

Założyciel i Prezes Zarządu Comarch SA  
Strategie, HR, Marketing



**Konrad Tarański**

Członek Zarządu, Dyrektor Finansowy  
Finanse, Administracja,  
Wewnętrzne systemy IT



**Paweł Prokop**

Członek Zarządu,  
Dyrektor Sektora  
**PUBLICZNEGO**



**Andrzej Przewięźlikowski**

Członek Zarządu,  
Dyrektor Sektora  
**FINANSE, BANKOWOŚĆ  
I UBEZPIECZENIA**



**Zbigniew Rymarczyk**

Członek Zarządu,  
Dyrektor Sektora  
**ERP**



**Marcin Warwas**

Członek Zarządu,  
Dyrektor Sektora  
**USŁUGI**



**Piotr Janas**

Dyrektor Sektora  
**IOT**



**Marcin Romanowski**

Dyrektor Sektora  
**E-ZDROWIE**



**Jacek Lonc**

Dyrektor Sektora  
**TELCO SALES&BUSINESS  
STRATEGY**



**Paweł Workiewicz**

Dyrektor Sektora  
**TELCO OSS**



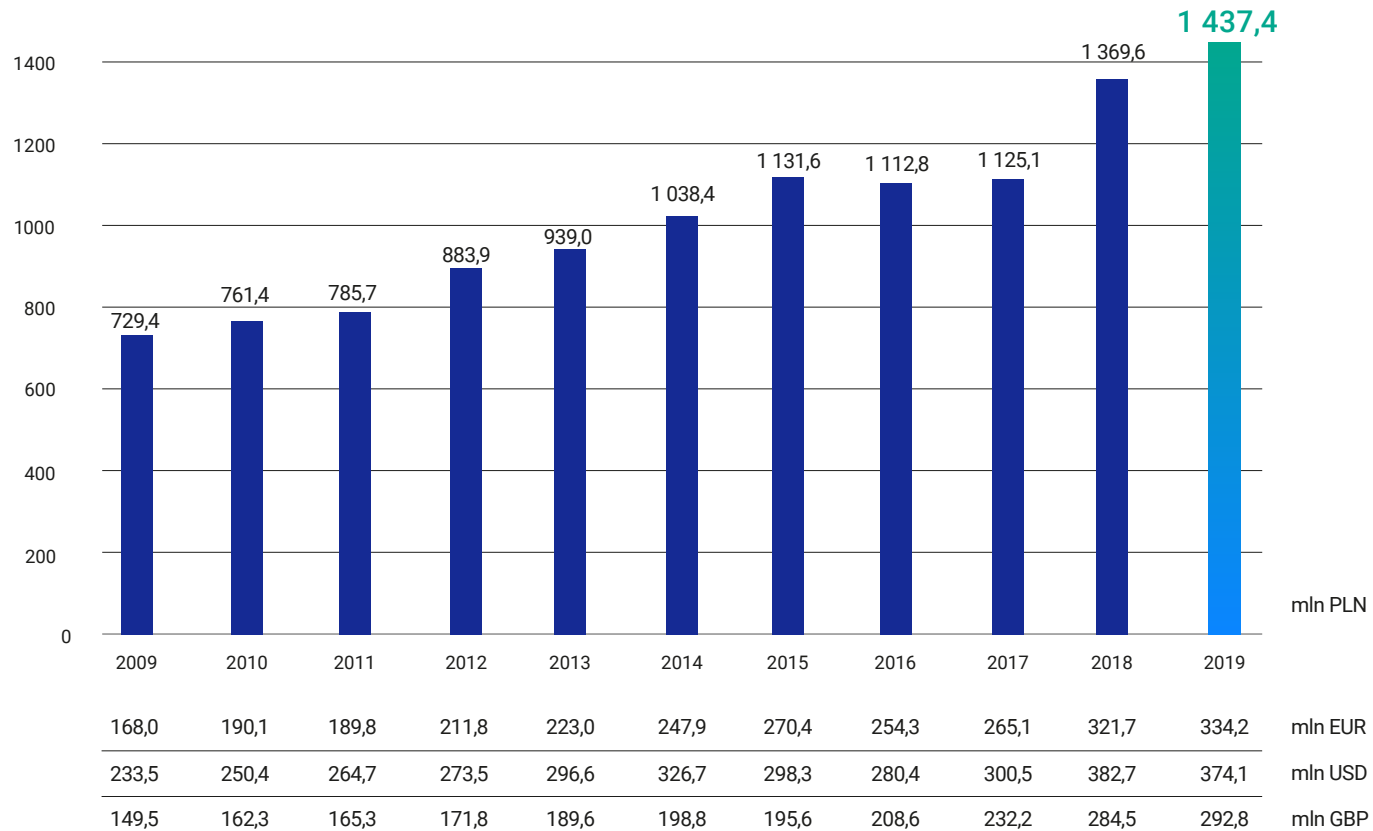
**Andrzej Zasadziński**

Dyrektor Sektora  
**TELCO BSS**

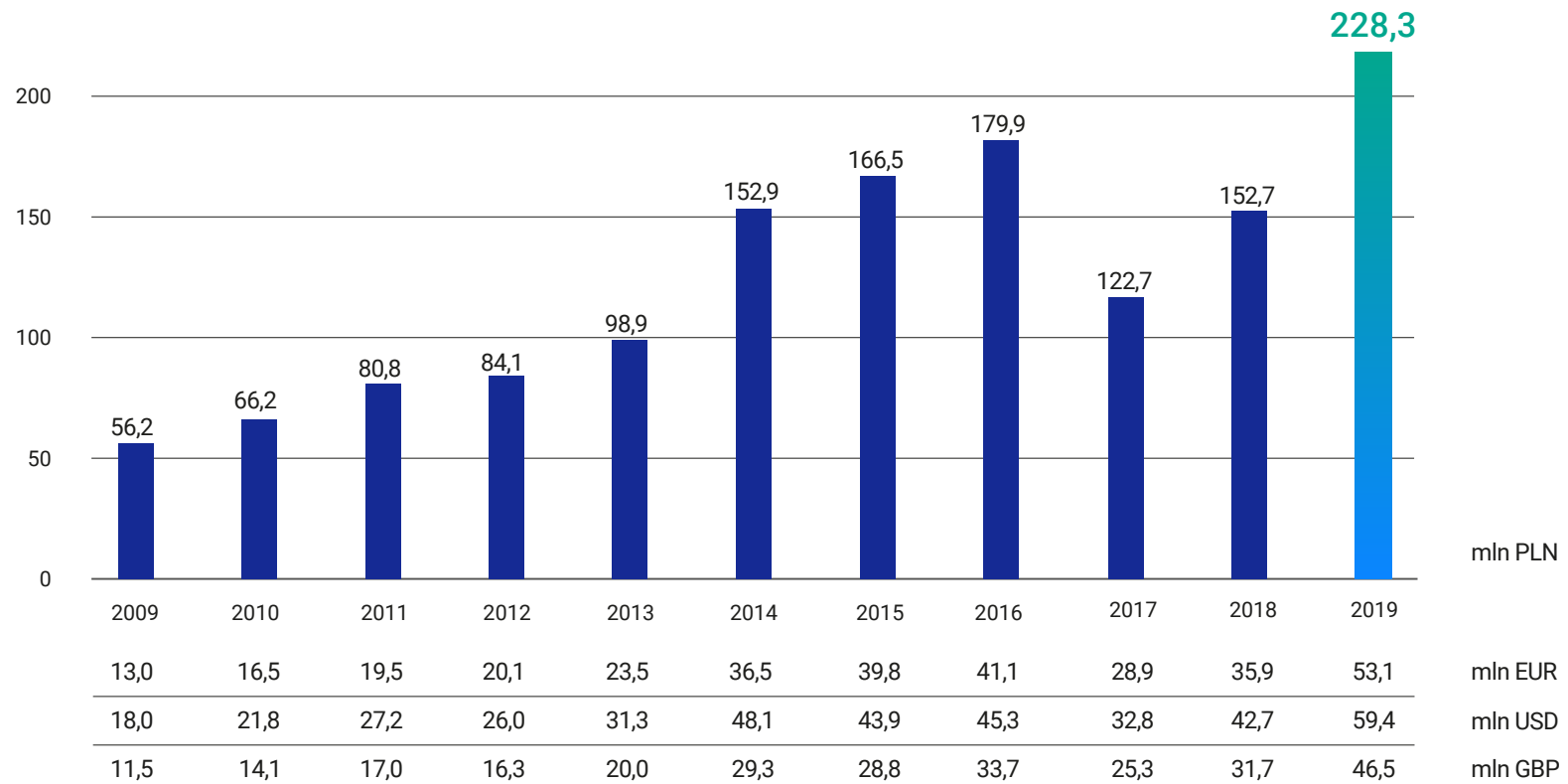
## SEKTORY



# Przychody ze sprzedaży

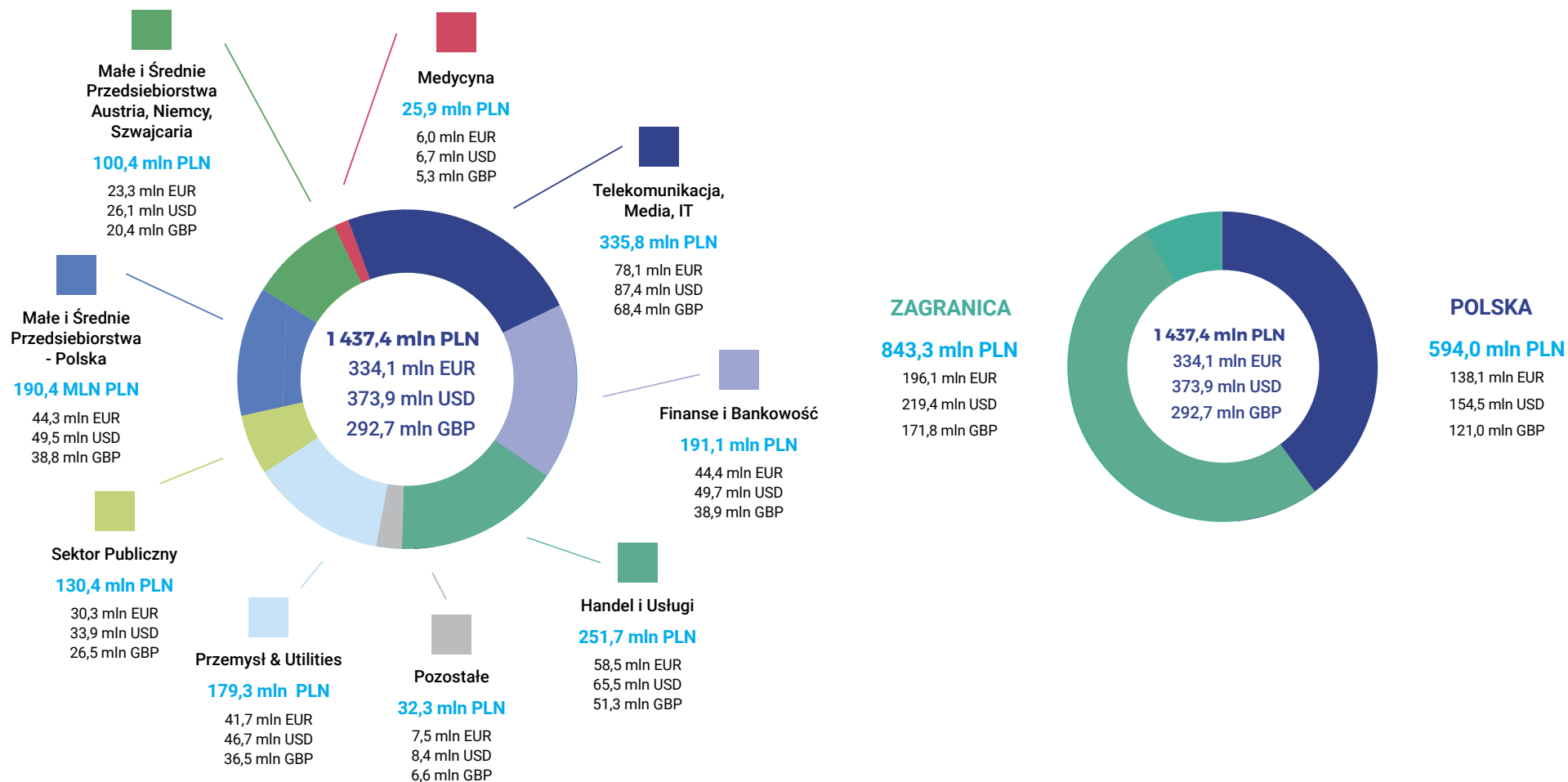


# EBITDA

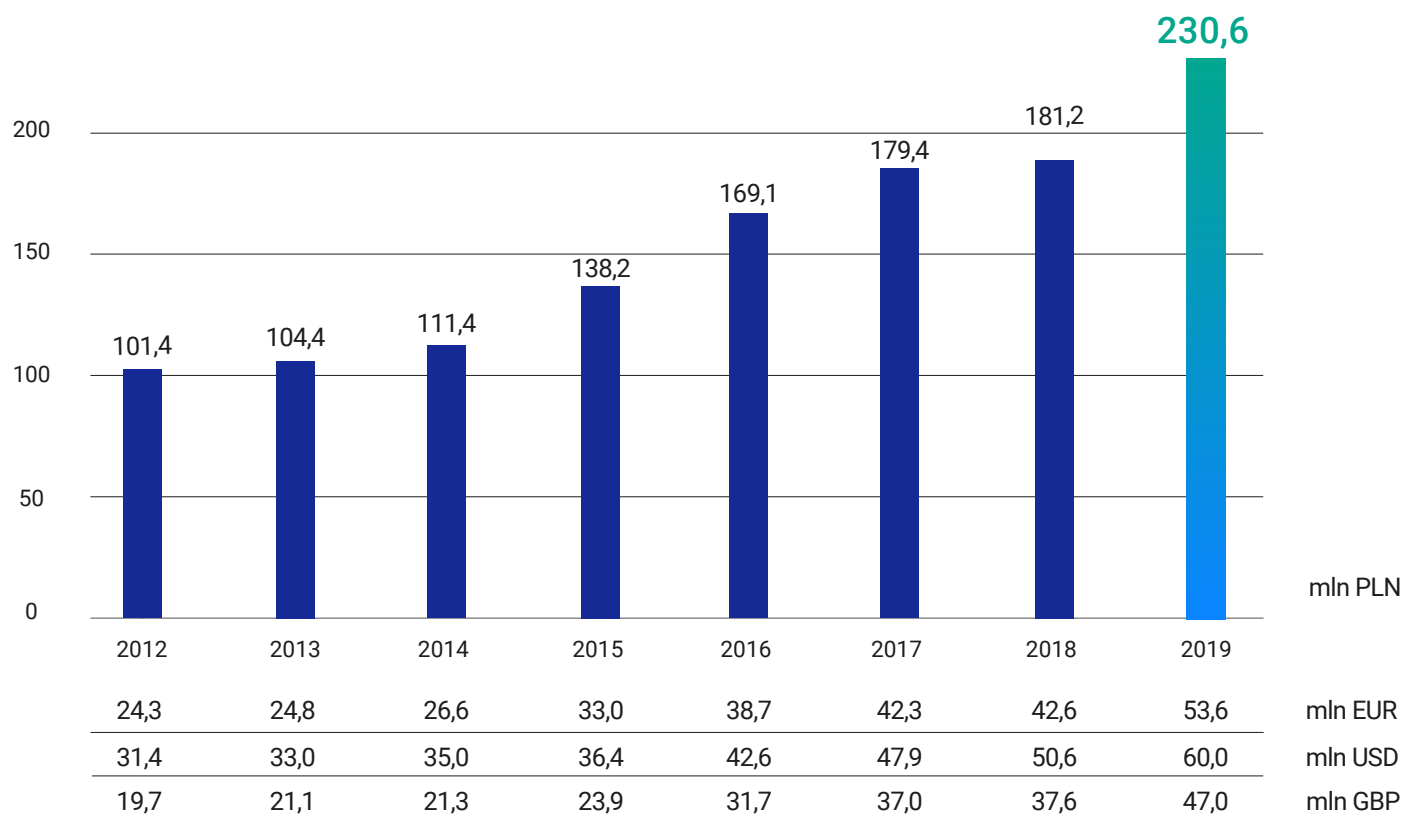




# Geograficzna struktura sprzedaży oraz struktura przychodów wg odbiorców



# Nakłady na badania i rozwój



# Stabilny pracodawca

---

# ”6500

najwyższej klasy profesjonalistów  
(programistów, informatyków  
i ekonomistów), absolwentów  
najlepszych polskich  
i zagranicznych uczelni.



# Filozofia współpracy z klientem

- Wdrażamy projekty w ramach ustalonego budżetu i harmonogramu.
- Rozumiemy potrzeby biznesowe i technologiczne swoich klientów.
- Rozwiązania tworzymy wspólnie z klientami.
- Zapewniamy szybszą implementację i łatwiejszą integrację, zmniejszając to poziom ryzyka projektu.
- Tworzymy rozwiązania łatwe w konfiguracji, które będą rozwijać się wraz z biznesem Klienta.
- Oferujemy produkty z najlepszym stosunkiem jakości do ceny.
- Świadczymy usługi dla wielu modeli biznesowych od tradycyjnych i bezprzewodowych, po operatorów wirtualnych.
- Specjalizujemy się w systemach zarządzania przedsiębiorstwem ERP, bezpieczeństwie informatycznym, systemach CRM i wsparcia sprzedaży, komunikacji elektronicznej oraz business intelligence.





# Zdywersyfikowane portfolio produktów & klientów

| Telekomunikacja  | Finanse              | FMCG                 | Handel & Usługi      | Produkcja        | Transport            | Paliwo & Gaz     | Małe i średnie przedsiębiorstwa |
|------------------|----------------------|----------------------|----------------------|------------------|----------------------|------------------|---------------------------------|
| <br><br><br><br> | <br><br><br><br><br> | <br><br><br><br><br> | <br><br><br><br><br> | <br><br><br><br> | <br><br><br><br><br> | <br><br><br><br> | <br><br><br><br><br>            |

ROZDZIAŁ II

# Comarch w codziennym życiu





PONAD  
**50 FIRM**  
TELEKOMUNIKACYJNYCH  
UŻYWA SYSTEMÓW COMARCH BSS/OSS



**90 000 RAPORTÓW**  
GENEROWANYCH MIESIĘCZNIE PRZEZ SYSTEM PERFORMANCE  
MANAGEMENT, W ŚREDNIM CZASIE PONIŻEJ MINUTY



PIERWSZE NA ŚWIECIE WDROŻENIE  
SYSTEMU ASSURANCE DLA SIECI 5G



**300 TB**  
DANYCH PROCESOWANYCH DZIENNIE  
W SYSTEMIE OSS/BSS DATA ANALYTICS



SYSTEMY COMARCH WZBOGAONE O WBUDOWANY MODUŁ  
SZTUCZNEJ INTELIGENCJI WYKORZYSTUJĄCY ALGORYTMY  
UCZENIA MASZYNOWEGO



PONAD  
**18 LAT**  
DOŚWIADCZENIA WE WDRAŻANIU SYSTEMÓW  
KREDYTOWYCH



PONAD  
**50**  
FIRM ZARZĄDZAJĄCYCH AKTYWAMI I MAJĄTKIEM  
WSRÓD KLIENTÓW NA ŚWIECIE



PONAD  
**2.5 MILIONA**  
OPERACJI NA PAPIERACH WARTOŚCIOWYCH  
PRZETWARZANYCH ROCZNIE



PONAD  
**300**  
PROJEKTÓW DOTYCZĄCYCH CYBER BEZPIECZEŃSTWA  
ZAKOŃCZONYCH SUKCESEM



PONAD  
**2 TYSIĄCE**  
AKTYWNYCH UŻYTKOWNIKÓW PLATFORMY  
DIGITAL INSURANCE





KSI ZUS OKOŁO  
**500 MILIONÓW**  
DOKUMENTÓW UBEZPIECZENIOWYCH  
PROCESOWANYCH W SKALI ROKU



**8 MILIONÓW**  
OBSŁUŻONYCH ROZPRAW SĄDOWYCH



**143**  
E-USŁUGI GOTOWE DO WYKORZYSTANIA  
NA PLATFORMIE COMARCH E-URZĄD



**20 000**  
UŻYTKOWNIKÓW KORZYSTAJĄCYCH Z SYSTEMU  
DO ELEKTRONICZNEGO ZARZĄDZANIA DOKUMENTACJĄ  
COMARCH EZD



BLISKO  
**6,6 MILIONÓW**  
JEDNOSTEK SAMORZĄDU TERYTORIALNEGO  
KORZYSTAJĄCYCH Z SYSTEMU COMARCH ERGO



**27**  
ZGŁOSZONYCH I ZAREJESTROWANYCH  
ZNAKÓW TOWAROWYCH NA ŚWIECIE



UDZIAŁ W CYFROWEJ TRANSFORMACJI



ROZWIĄZANIA SMART HOME I IOHT  
RATUJĄCE ŻYCIE



PIONIERZY NA RYNKU EUROPEJSKIM  
W INTEGRACJI SPOTIFY Z SYSTEMEM  
INFOTAINMENT



PONAD  
**90 SZPITALI**  
KORZYSTA Z NASZYCH SYSTEMÓW



CODZIENNIE OKOŁO  
**40 TYSIĘCY**  
UZYTKOWNIKÓW POSŁUGUJE SIĘ  
NASZYMI SYSTEMAMI



PONAD  
**200**  
PLACÓWEK AMBULATORYJNYCH  
STOSUJE NASZE OPROGRAMOWANIE



PONAD  
**20 TYSIĘCY**  
PACJENTÓW ZOSTAŁO OBJETYCH  
NASZA ZDALNA OPIEKA MEDYCZNA



WSPIERAMY  
SEKTOR MEDYCZNY  
**24/7/365**



**290 MILIONÓW**  
UCZESTNIKÓW PROGRAMÓW LOJALNOŚCIOWYCH  
WDROŻONYCH PRZEZ COMARCH



**8,1 MILIARDA**  
PRZEPROCESOWANYCH TRANSAKCJI  
PRZEZ SYSTEMY LOJALNOŚCIOWE  
WSPIERANE PRZEZ COMARCH



**650 MILIONÓW**  
DOKUMENTÓW PROCESOWANYCH  
PRZEZ COMARCH E-INVOICING ROCZNIE



**15 MILIARDÓW**  
DOKUMENTÓW PRZECHOWYWANYCH  
WE WDROŻONYCH ROZWIĄZANIACH  
COMARCH ECM



**20 MILIONÓW**  
WYGENEROWANYCH ZLECEŃ DOSTAWY  
W SYSTEMIE COMARCH SFA



**20 OŚRODKÓW**  
DATA CENTER NA CAŁYM ŚWIECIE



PONAD  
**7 500**

FIRM KORZYSTA Z USŁUGI BACKUPU  
I WYMIANY DANYCH W COMARCH IBARD.  
FIRMY TE ZAŁOŻYŁY 190 000 PŁATNYCH KONT



PONAD  
**88 TYSIĘCY**

FIRM KORZYSTA Z COMARCH ERP XT



PONAD  
**2 200**

URUCHOMIONYCH SKLEPÓW INTERNETOWYCH  
OPARTYCH NA COMARCH E-SKLEP



PONAD  
**2 500**

BIUR RACHUNKOWYCH W SPOŁECZNOŚCI IKSIĘGOWOŚĆ24



PONAD  
**26 600**

FIRM KORZYSTA Z PŁATNYCH ROZWIĄZAŃ  
CHMURY COMARCH



PONAD  
**100**

WDROŻONYCH Z SUKCESEM DEDYKOWANYCH  
PROJEKTÓW BUSINESS INTELLIGENCE



**300 TYSIĘCY**

MIESIĘCZNIE DOSTARCZANYCH RAPORTÓW  
W RAMACH BUSINESS INTELLIGENCE

# COMARCH

## KONTAKT

Odwiedź [www.comarch.pl](http://www.comarch.pl) żeby uzyskać więcej informacji o naszych biurach w wybranych krajach:

|                  |                   |
|------------------|-------------------|
| Albania          | Malezja           |
| Australia        | Meksyk            |
| Austria          | Niemcy            |
| Arabia Saudyjska | Panama            |
| Argentyna        | Peru              |
| Belgia           | Polska            |
| Brazylia         | Rosja             |
| Chile            | Singapur          |
| Chiny            | Stany Zjednoczone |
| Finlandia        | Szwecja           |
| Hiszpania        | Szwajcaria        |
| Holandia         | Tajlandia         |
| Francja          | Ukraina           |
| Japonia          | Wielka Brytania   |
| Kanada           | Włochy            |
| Kolumbia         | Zjednoczone       |
| Korea Południowa | Emiraty Arabskie  |
| Luksemburg       |                   |

## O COMARCH

Comarch został założony w 1993 roku w Krakowie, w Polsce. Prowadzi projekty dla czołowych marek z polski i świata w najważniejszych sektorach gospodarki m.in.: telekomunikacji, finansach, bankowości i ubezpieczeniach, handlu i usług, infrastruktury IT, administracji publicznej, przemyśle, ochronie zdrowia oraz w sektorze małych i średnich przedsiębiorstw. Z usług Comarch skorzystało kilkadziesiąt tysięcy światowych marek w ponad 60 krajach na 6 kontynentach m.in.: Heathrow Airport, BP, Carrefour, Heineken, Goodyear, Pepsi, Vodafone, T-Mobile, Telefónica, E-Plus, KPN czy MTS, BNP Paribas Fortis, Alior Bank SA (Carlo Tassara Group), Allianz, Aviva, AXA, Banque Populaire des Alpes, BRE Bank, BZ WBK (Grupa Santander), CitiFinancial (Citigroup), Delta Lloyd Life, Deutsche Bank PBC, ING Insurance.

Zajmuje wysokie pozycje w rankingach analityków IT m.in.: Gartnera, Truffle 100, TOP 200 „Computerworld”, IDC, Polskiej Akademii Nauk, EU Industrial R&D Investment Scoreboard. Corocznie Comarch inwestuje ok. 18 proc. przychodów w projekty innowacyjne. W 2019 roku była to kwota 230 mln złotych. Firma obecnie zatrudnia ponad 6000 ekspertów, w ponad 90 biurach w ponad 30 krajach, od Japonii i Australii, przez Europę aż po Chile.

Comarch SA z siedzibą w Krakowie, al. Jana Pawła II 39 A, zarejestrowana w Krajowym Rejestrze Sądowym prowadzonym przez Sąd Rejonowy dla Krakowa-Śródmieścia w Krakowie XI Wydział Gospodarczy Krajowego Rejestru Sądowego pod numerem KRS 000.005.7567. Wysokość kapitału zakładowego Spółki wynosi 8.133.349,00 zł. Kapitał zakładowy został wpłacony w całości. NIP: 677-00-65-406. Copyright © Comarch 2020. Wszystkie prawa zastrzeżone.