

## KOMISJA NADZORU FINANSOWEGO

## Skonsolidowany raport półroczny PSr 2020

(rok)

(zgodnie z § 60 ust. 2 i § 62 ust. 3 Rozporządzenia Ministra Finansów z dnia 29 marca 2018 r.)  
dla emitentów papierów wartościowych prowadzących działalność wytwórczą, budowlaną, handlową lub usługową

(rodzaj emitenta)

za półrocze roku obrotowego 2020 obejmujące okres od 2020-01-01 do 2020-06-30

zawierający skonsolidowane sprawozdanie finansowe według Międzynarodowych Standardów Sprawozdawczości Rachunkowej

w walucie zł

oraz skrócone sprawozdanie finansowe według Ustawy o rachunkowości

w walucie zł

data przekazania: 2020-08-28

## COMARCH SA

(pełna nazwa emitenta)

## COMARCH

## Informatyka (inf)

(skrótowa nazwa emitenta)

(sektor wg klasyfikacji GPW w Warszawie / branża)

31-864

Kraków

(kod pocztowy)

(miejscowość)

Al. Jana Pawła II

39A

(ulica)

(numer)

012 646 10 00

012 646 11 00

(telefon)

(fax)

IR@comarch.pl

www.comarch.pl

(e-mail)

(www)

677-00-65-406

350527377

(NIP)

(REGON)

BDO Spółka z ograniczoną odpowiedzialnością sp. k.

(firma audytorska)

WYBRANE DANE FINANSOWE	w tys. zł		w tys. EUR	
	półrocze / 2020	półrocze / 2019	półrocze / 2020	półrocze / 2019
<b>DANE DOTYCZĄCE SKONSOLIDOWANEGO SPRAWOZDANIA FINANSOWEGO</b>				
I. Przychody netto ze sprzedaży produktów, towarów i materiałów	708 784	666 488	159 589	155 431
II. Zysk (strata) z działalności operacyjnej	71 783	46 157	16 163	10 764
III. Zysk (strata) przed opodatkowaniem	56 897	46 103	12 811	10 752
IV. Zysk netto przypadający na akcjonariuszy jednostki dominującej	34 519	27 179	7 772	6 338
V. Przepływy pieniężne netto z działalności operacyjnej	124 317	69 485	27 991	16 205
VI. Przepływy pieniężne netto z działalności inwestycyjnej	-32 980	-15 213	-7 426	-3 548
VII. Przepływy pieniężne netto z działalności finansowej	-29 332	-27 817	-6 604	-6 487
VIII. Przepływy pieniężne netto, razem	62 005	26 455	13 961	6 170
IX. Liczba akcji (w szt.)	8 133 349	8 133 349	8 133 349	8 133 349
X. Zysk (strata) na jedną akcję zwykłą przypadający na akcjonariuszy Spółki (w zł/EUR)	4,24	3,34	0,95	0,78
XI. Rozwodniony zysk (strata) na jedną akcję zwykłą przypadający na akcjonariuszy Spółki (w zł/EUR)	4,24	3,34	0,95	0,78
<b>DANE DOTYCZĄCE SKRÓCONEGO SPRAWOZDANIA FINANSOWEGO</b>				
XII. Przychody netto ze sprzedaży produktów, towarów i materiałów	449 037	447 398	101 105	104 337
XIII. Zysk (strata) z działalności operacyjnej	24 610	17 267	5 541	4 027
XIV. Zysk (strata) brutto	62 203	48 113	14 006	11 220
XV. Zysk (strata) netto	55 297	44 480	12 451	10 373
XVI. Przepływy pieniężne netto z działalności operacyjnej	52 339	12 928	11 785	3 015
XVII. Przepływy pieniężne netto z działalności inwestycyjnej	8 283	17 137	1 865	3 997
XVIII. Przepływy pieniężne netto z działalności finansowej	-24 737	-22 369	-5 570	-5 217
XIX. Przepływy pieniężne netto, razem	35 885	7 696	8 080	1 795
XX. Liczba akcji (w szt.)	8 133 349	8 133 349	8 133 349	8 133 349
XXI. Zysk (strata) zanalizowany na jedną akcję zwykłą (w zł/EUR)	8,42	10,47	1,90	2,44
XXII. Rozwodniony zysk (strata) na jedną akcję zwykłą przypadający na akcjonariuszy Spółki (w zł/EUR)	8,42	10,47	1,90	2,44
XXIII. KAPITAŁY	30.06.2020	31.12.2019	30.06.2020	31.12.2019
XXIV. Kapitał własny przypadający na akcjonariuszy Spółki (skonsolidowany)	987 378	952 123	221 088	223 582

XXV. Kapitał własny (jednostki dominującej)	929 406	881 540	208 107	207 007
---	---------	---------	---------	---------

Kursy euro użyte do przeliczania wybranych danych finansowych:

Średnia arytmetyczna średnich kursów NBP na koniec każdego miesiąca za okres: 01.01-30.06.2020 r.: 4,413

Średnia arytmetyczna średnich kursów NBP na koniec każdego miesiąca za okres: 01.01-30.06.2019 r.: 4,288

Wartość kapitału własnego została przeliczona na euro w oparciu o średni kurs NBP z ostatniego dnia okresu:  
30.06.2020 r.: 4,466

31.12.2019 r.: 4,2585

Wartość kapitału własnego (pozycje XXIV i XXV) została zaprezentowana na koniec 6 miesięcy bieżącego roku obrotowego i na koniec poprzedniego roku obrotowego.

W przypadku prezentowania wybranych danych finansowych z półrocznego skróconego sprawozdania finansowego dane te należy odpowiednio opisać.

Wybrane dane finansowe ze skonsolidowanego bilansu (skonsolidowanego sprawozdania z sytuacji finansowej) lub odpowiednio z bilansu (sprawozdania z sytuacji finansowej) prezentuje się na koniec półrocza bieżącego roku obrotowego i na koniec poprzedniego roku obrotowego, co należy odpowiednio opisać.

Raport powinien zostać przekazany Komisji Nadzoru Finansowego, spółce prowadzącej rynek regulowany oraz do publicznej wiadomości za pośrednictwem agencji informacyjnej zgodnie z przepisami prawa.

## ZAWARTOŚĆ RAPORTU

Plik	Opis
PSr 1 2020 jednostkowy.pdf	Sprawozdanie jednostkowe Comarch SA za I półrocze 2020
PSr 1 2020 skonsolidowany.pdf	Sprawozdanie skonsolidowane Comarch SA za I półrocze 2020
PSr 1 2020 Sprawozdanie Zarządu.pdf	Sprawozdanie Zarządu Comarch SA z działalności w I półroczu 2020
Oświadczenie Zarządu w sprawie rzetelności sporządzenia sprawozdań finansowych	Oświadczenie Zarządu w sprawie rzetelności sporządzenia sprawozdań finansowych
Comarch SA raport z przeglądu JSF czer. 2020.pdf	Raport biegłego rewidenta z przeglądu jednostkowego sprawozdania finansowego PSr 1 2020
Comarch SA raport z przeglądu SSF czer. 2020.pdf	Raport biegłego rewidenta z przeglądu skonsolidowanego sprawozdania finansowego PSr 1 2020

## PODPISY OSÓB REPREZENTUJĄCYCH SPÓŁKĘ

Data	Imię i Nazwisko	Stanowisko/Funkcja	Podpis
2020-08-28	Konrad Tarański	Wiceprezes Zarządu	
2020-08-28	Maria Smolińska	Prokurent	

## RAPORT NIEZALEŻNEGO BIEGŁEGO REWIDENTA Z PRZEGLĄDU ŚRÓDROCZNEGO SKRÓCONEGO SKONSOLIDOWANEGO SPRAWOZDANIA FINANSOWEGO

### DLA AKCJONARIUSZY ORAZ RADY NADZORCZEJ COMARCH SA

#### Wprowadzenie

Przeprowadziliśmy przegląd załączonego śródrocznego skróconego skonsolidowanego sprawozdania finansowego Grupy Kapitałowej Comarch, której jednostką dominującą jest Comarch SA („Jednostka dominująca”) z siedzibą w Krakowie, przy al. Jana Pawła II 39A, na które składają się śródroczne skonsolidowane sprawozdanie z sytuacji finansowej sporządzone na dzień 30 czerwca 2020 roku, śródroczne skonsolidowane sprawozdanie z wyniku i pozostałych całkowitych dochodów za okres od 1 stycznia 2020 roku do 30 czerwca 2020 roku, śródroczne skonsolidowane sprawozdanie ze zmian w kapitale własnym za okres od 1 stycznia 2020 roku do 30 czerwca 2020 roku, śródroczne skonsolidowane sprawozdanie z przepływów pieniężnych za okres od 1 stycznia 2020 roku do 30 czerwca 2020 roku oraz inne noty objaśniające („śródroczne skrócone skonsolidowane sprawozdanie finansowe”).

Kierownik Jednostki dominującej jest odpowiedzialny za sporządzenie i przedstawienie śródrocznego skróconego skonsolidowanego sprawozdania finansowego zgodnie z wymogami Międzynarodowego Standardu Rachunkowości 34 *Śródroczna sprawozdawczość finansowa* ogłoszonego w formie rozporządzeń Komisji Europejskiej.

My jesteśmy odpowiedzialni za sformułowanie wniosku na temat śródrocznego skróconego skonsolidowanego sprawozdania finansowego na podstawie przeprowadzonego przez nas przeglądu.

#### Zakres przeglądu

Przegląd przeprowadziliśmy zgodnie z Krajowym Standardem Przeglądu 2410 w brzmieniu Międzynarodowego Standardu Usług Przeglądu 2410 *Przegląd śródrocznych informacji finansowych przeprowadzony przez niezależnego biegłego rewidenta jednostki* przyjętym uchwałą Krajowej Rady Biegłych Rewidentów.

Przegląd sprawozdania finansowego polega na kierowaniu zapytań przede wszystkim do osób odpowiedzialnych za kwestie finansowe i księgowe, przeprowadzaniu procedur analitycznych i innych procedur przeglądu.

Przegląd ma istotnie węższy zakres niż badanie przeprowadzane zgodnie z Krajowymi Standardami Rewizji Finansowej w brzmieniu Międzynarodowych Standardów Badania. Na skutek tego przegląd nie wystarcza do uzyskania pewności, że wszystkie istotne kwestie, które zostałyby zidentyfikowane w trakcie badania, zostały ujawnione. W związku z tym nie wyrażamy opinii z badania na temat tego śródrocznego skróconego skonsolidowanego sprawozdania finansowego.

## Wniosek

Na podstawie przeprowadzonego przeglądu stwierdzamy, że nie zwróciło naszej uwagi nic, co kazałoby nam sądzić, że załączone śródroczne skrócone skonsolidowane sprawozdanie finansowe nie zostało sporządzone, we wszystkich istotnych aspektach, zgodnie z wymogami Międzynarodowego Standardu Rachunkowości 34 *Śródroczna sprawozdawczość finansowa* ogłoszonego w formie rozporządzeń Komisji Europejskiej.

**BDO spółka z ograniczoną odpowiedzialnością sp.k. z siedzibą w Warszawie**  
wpisana na listę firm audytorskich pod numerem 3355

w imieniu której biegły rewident dokonał przeglądu sprawozdania finansowego

Podpisano kwalifikowanym  
podpisem elektronicznym

**Marcin Krupa**  
Biegły Rewident  
nr w rejestrze 11142

Podpisano kwalifikowanym  
podpisem elektronicznym

**dr André Helin**  
Prezes Zarządu  
Biegły Rewident nr ewid. 90004

Katowice, 28 sierpnia 2020 roku



COMARCH

**SKONSOLIDOWANE SPRAWOZDANIE  
FINANSOWE  
GRUPY KAPITAŁOWEJ COMARCH  
ZA OKRES 01.01.2020 – 30.06.2020**

**Sprawozdanie sporządzone według Międzynarodowych Standardów  
Sprawozdawczości Finansowej**

**Kraków, 28 sierpnia 2020**

## Spis treści

<b>SKONSOLIDOWANE SPRAWOZDANIE FINANSOWE GRUPY COMARCH ZA 6 MIESIĘCY 2020 ROKU .....</b>	<b>5</b>
<b>I. Skonsolidowany bilans.....</b>	<b>5</b>
<b>II. Skonsolidowany rachunek zysków i strat .....</b>	<b>7</b>
<b>III. Skonsolidowane sprawozdanie z całkowitych dochodów .....</b>	<b>8</b>
<b>IV. Skonsolidowane zestawienie zmian w kapitale własnym.....</b>	<b>9</b>
<b>V. Skonsolidowany rachunek przepływów pieniężnych .....</b>	<b>10</b>
<b>VI. Informacja dodatkowa.....</b>	<b>11</b>
1. Informacje o strukturze i działalności Grupy .....	11
1.1. Struktura kapitałowa Grupy Comarch .....	12
1.2. Struktura działania Grupy Comarch .....	13
1.3. Zmiany właścicielskie i zmiany w strukturze organizacyjnej w I półroczu 2020 roku.....	14
1.4. Zmiany właścicielskie i zmiany w strukturze organizacyjnej po dacie bilansu .....	14
2. Opis stosowanych zasad rachunkowości .....	15
3. Noty do skonsolidowanego sprawozdania finansowego .....	22
3.1. Sprawozdawczość wg segmentów za 6 miesięcy 2020 roku .....	22
3.2. Rzeczowe aktywa trwałe .....	28
3.3. Aktywo z tytułu prawa do użytkowania .....	28
3.4. Nieruchomości inwestycyjne .....	29
3.5. Wartość firmy .....	29
3.6. Pozostałe wartości niematerialne.....	30
3.7. Inwestycje w jednostkach stowarzyszonych .....	30
3.8. Pochodne instrumenty finansowe .....	31
3.9. Odroczony podatek dochodowy .....	32
3.10. Zapasy.....	34
3.11. Należności handlowe oraz pozostałe należności .....	34
3.12. Kontrakty długoterminowe .....	35
3.13. Kapitał zakładowy .....	36
3.14. Kredyty i pożyczki.....	37

3.15.	Zobowiązania z tytułu leasingu .....	42
3.16.	Pozostałe zobowiązania finansowe.....	42
3.17.	Rezerwy na pozostałe zobowiązania i obciążenia .....	43
3.18.	Zobowiązania handlowe oraz pozostałe zobowiązania .....	43
3.19.	Zobowiązania warunkowe .....	44
3.20.	Program opcji menedżerskich dla Członków Zarządu oraz Kluczowych Pracowników Spółki	45
3.21.	Transakcje z podmiotami powiązаныmi .....	45
3.22.	Zysk na akcję.....	47
4.	Noty dodatkowe .....	48
4.1.	Czynniki i zdarzenia o nietypowym charakterze, mające znaczący wpływ na osiągnięte wyniki finansowe.....	48
4.2.	Zdarzenia po dacie bilansu nieuwjęte w sprawozdaniu .....	49
4.3.	Inne informacje istotne dla oceny sytuacji kadrowej, majątkowej, finansowej, wyniku finansowego i ich zmian oraz informacje, które są istotne dla oceny możliwości realizacji zobowiązań przez emitenta .....	49
4.3.1.	Wpływ koronawirusa SARS-CoV-2 oraz zachorowań na COVID-19 na działalność i wyniki finansowe Spółki.....	49
4.3.2.	Umowa zakupu akcji w spółce 2 CSI.....	50
4.3.3.	Umowa kredytu nieodnawialnego z CaixaBank, S.A. Oddział w Polsce.....	50
4.3.4.	Podpisanie umowy na dostawę oprogramowania oraz świadczenie usług utrzymania systemów informatycznych dla VFNZ.....	50

**71,8 mln PLN**  
zysku  
operacyjnego

**Projekty w  
ponad 60  
krajach na 6  
kontynentach**

**708,8 mln PLN**  
przychodów ze  
sprzedaży

**Ponad  
6 200  
specjalistów**

**57 spółek na  
świecie**

**Kapitalizacja  
Comarch S.A. na  
GPW na  
poziomie  
1,7 mld PLN**

**61,2% udział  
sprzedaży  
zagranicznej**



## SKONSOLIDOWANE SPRAWOZDANIE FINANSOWE GRUPY COMARCH ZA 6 MIESIĘCY 2020 ROKU

### I. Skonsolidowany bilans

AKTYWA	Nota	Stan na 30 czerwca 2020	Stan na 31 grudnia 2019
<b>AKTYWA TRWAŁE</b>			
Rzeczowe aktywa trwałe	<a href="#">3.2</a>	548 140	539 635
Aktywo z tytułu prawa do użytkowania	<a href="#">3.3</a>	87 052	73 636
Nieruchomości inwestycyjne	<a href="#">3.4</a>	40 744	36 631
Wartość firmy	<a href="#">3.5</a>	45 774	40 735
Pozostałe wartości niematerialne	<a href="#">3.6</a>	54 839	56 311
Długoterminowe rozliczenia międzyokresowe		1 768	2 486
Inwestycje w jednostkach stowarzyszonych	<a href="#">3.7</a>	-	570
Pozostałe aktywa wyceniane w wartości godziwej	<a href="#">3.8a</a>	1 399	2 739
Inwestycje pozostałe		217	211
Aktywa z tytułu odroczonego podatku dochodowego	<a href="#">3.9</a>	29 679	35 002
Pozostałe należności		8 902	8 782
		<b>818 514</b>	<b>796 738</b>
<b>AKTYWA OBROTOWE</b>			
Zapasy	<a href="#">3.10</a>	107 652	90 741
Należności handlowe oraz pozostałe należności	<a href="#">3.11</a>	395 748	430 182
Należności z tytułu bieżącego podatku dochodowego		1 866	3 554
Należne przychody z tytułu kontraktów długoterminowych	<a href="#">3.12</a>	212 756	193 865
Aktywa finansowe dostępne do sprzedaży		-	-
Pozostałe aktywa finansowe wyceniane wg wartości godziwej – instrumenty pochodne	<a href="#">3.8a</a>	1 225	4 923
Udziały i akcje		-	-
Środki pieniężne i ich ekwiwalenty		387 250	322 708
		<b>1 106 497</b>	<b>1 045 973</b>
<b>Aktywa zakwalifikowane do sprzedaży</b>		-	-
<b>Aktywa razem</b>		<b>1 925 011</b>	<b>1 842 711</b>

PASYWA	Nota	Stan na 30 czerwca 2020	Stan na 31 grudnia 2019
<b>KAPITAŁ WŁASNY</b>			
<b>Kapitał własny przypadający na akcjonariuszy Spółki</b>			
Kapitał zakładowy	<a href="#">3.13</a>	8 133	8 133
Kapitał zapasowy ze sprzedaży akcji powyżej wartości nominalnej		84 446	84 446
Pozostałe kapitały		58 595	58 595
Różnice kursowe		23 104	10 168
Zyski/(straty) z lat ubiegłych oraz zysk okresu bieżącego		813 100	790 781
		<b>987 378</b>	<b>952 123</b>
Kapitały przypadające udziałom niedającym kontroli		18 233	18 633
<b>Kapitał własny razem</b>		<b>1 005 611</b>	<b>970 756</b>
<b>ZOBOWIĄZANIA</b>			
<b>Zobowiązania długoterminowe</b>			
Kredyty i pożyczki	<a href="#">3.14</a>	129 824	141 718
Inne zobowiązania		4 160	4 998
Zobowiązanie leasingowe	<a href="#">3.15</a>	70 909	59 001
Zobowiązania finansowe wyceniane wg wartości godziwej – instrumenty pochodne	<a href="#">3.8b</a>	4 106	2 909
Pozostałe zobowiązania finansowe		-	-
Rezerwa z tyt. odroczonego podatku dochodowego	<a href="#">3.9</a>	48 351	48 725
Rezerwy na pozostałe zobowiązania i obciążenia	<a href="#">3.17</a>	-	-
		<b>257 350</b>	<b>257 351</b>
<b>Zobowiązania krótkoterminowe</b>			
Zobowiązania handlowe oraz pozostałe zobowiązania	<a href="#">3.18</a>	224 142	191 770
Zobowiązania z tytułu bieżącego podatku dochodowego		10 477	8 765
Zafakturowane przychody dotyczące kontraktów długoterminowych	<a href="#">3.12</a>	170 107	172 831
Kredyty i pożyczki	<a href="#">3.14</a>	43 576	41 091
Zobowiązania leasingowe	<a href="#">3.15</a>	19 787	15 730
Zobowiązania finansowe wyceniane wg wartości godziwej – instrumenty pochodne	<a href="#">3.8b</a>	1 180	-
Pozostałe zobowiązania finansowe	<a href="#">3.16</a>	17 328	4 009
Rezerwy na pozostałe zobowiązania i obciążenia	<a href="#">3.17</a>	175 453	180 408
		<b>662 050</b>	<b>614 604</b>
<b>Zobowiązania razem</b>		<b>919 400</b>	<b>871 955</b>
<b>Razem kapitał własny i zobowiązania</b>		<b>1 925 011</b>	<b>1 842 711</b>

## II. Skonsolidowany rachunek zysków i strat

	Nota	Q2 2020*	6 miesięcy 2020	Q2 2019	6 miesięcy 2019
<b>Przychody ze sprzedaży</b>		<b>330 966</b>	<b>708 784</b>	<b>327 800</b>	<b>666 488</b>
Koszty sprzedanych produktów, usług, towarów i materiałów		(245 836)	(514 716)	(235 602)	(493 767)
<b>Zysk brutto na sprzedaży</b>		<b>85 130</b>	<b>194 068</b>	<b>92 198</b>	<b>172 721</b>
Pozostałe przychody operacyjne		8 252	14 618	9 955	19 915
Koszty sprzedaży i marketingu		(31 815)	(61 502)	(36 936)	(65 390)
Koszty ogólnego zarządu		(29 225)	(57 418)	(31 034)	(57 502)
Pozostałe koszty operacyjne		(5 423)	(17 983)	(8 970)	(23 587)
<b>Zysk operacyjny</b>		<b>26 919</b>	<b>71 783</b>	<b>25 213</b>	<b>46 157</b>
Przychody/(koszty) finansowe - netto		9 049	(14 886)	1 536	(54)
Udział w zyskach / (stratach) jednostek stowarzyszonych		-	-	-	-
<b>Zysk przed opodatkowaniem</b>		<b>35 968</b>	<b>56 897</b>	<b>26 749</b>	<b>46 103</b>
Podatek dochodowy		(15 597)	(22 776)	(6 905)	(17 336)
<b>Zysk netto za okres</b>		<b>20 371</b>	<b>34 121</b>	<b>19 844</b>	<b>28 767</b>
w tym:					
<b>Zysk netto przypadający na akcjonariuszy jednostki dominującej</b>		<b>20 344</b>	<b>34 519</b>	<b>20 224</b>	<b>27 179</b>
Zysk/(strata) netto przypadający udziałom niedającym kontroli		27	(398)	(380)	1 588
		<b>20 371</b>	<b>34 121</b>	<b>19 844</b>	<b>28 767</b>
<b>Zysk na akcję przypadający akcjonariuszom jednostki dominującej za okres (wyrażony w PLN na jedną akcję)</b>					
– podstawowy	<u>3.22</u>		4,24		3,34
– rozwodniony	<u>3.22</u>		4,24		3,34

\*) Dane za II kwartał 2020 roku zostały ustalone poprzez odjęcie od danych za okres półrocza 2020 (objętych przeglądem) danych wykazanych przez Grupę w raporcie za I kwartał 2020 roku.

### III. Skonsolidowane sprawozdanie z całkowitych dochodów

	Q2 2020*	6 miesięcy 2020	Q2 2019	6 miesięcy 2019
<b>Zysk netto za okres</b>	<b>20 371</b>	<b>34 121</b>	<b>19 844</b>	<b>28 767</b>
<b>Pozostałe dochody całkowite</b>				
Różnice kursowe z przeliczenia jednostek podporządkowanych	(3 068)	12 934	(2 307)	(1 184)
<b>Razem pozostałe dochody całkowite</b>	<b>(3 068)</b>	<b>12 934</b>	<b>(2 307)</b>	<b>(1 184)</b>
<b>Suma dochodów całkowitych za okres</b>	<b>17 303</b>	<b>47 055</b>	<b>17 537</b>	<b>27 583</b>
przypadających akcjonariuszom jednostki dominującej	17 275	47 455	15 949	25 995
przypadających udziałom niedającym kontroli	28	(400)	1 588	1 588

*\*) Dane za II kwartał 2020 roku zostały ustalone poprzez odjęcie od danych za okres półrocza 2020 (objętych przeglądem) danych wykazanych przez Grupę w raporcie za I kwartał 2020 roku.*

## IV. Skonsolidowane zestawienie zmian w kapitale własnym

	Przypadające na akcjonariuszy jednostki dominującej					Kapitały przypadające udziałom nieudającym kontroli	Kapitał własny razem
	Kapitał zakładowy	Kapitał zapasowy ze sprzedaży akcji powyżej wartości nominalnej	Pozostałe kapitały	Różnice kursowe	Zyski/(straty) z lat ubiegłych oraz zysk okresu bieżącego		
<b>Stan na 1 stycznia 2019 r.</b>	<b>8 133</b>	<b>84 446</b>	<b>58 595</b>	<b>8 837</b>	<b>698 135</b>	<b>17 962</b>	<b>876 108</b>
Dywidenda do wypłaty	-	-	-	-	(12 200)	-	(12 200)
<i>Różnice kursowe<sup>(1)</sup></i>	-	-	-	(1 184)	-	-	(1 184)
<i>Zysk za okres<sup>(2)</sup></i>	-	-	-	-	27 179	1 588	28 767
Całkowite dochody za okres <sup>(1+2)</sup>	-	-	-	(1 184)	27 179	1 588	27 583
<b>Stan na 30 czerwca 2019 r.</b>	<b>8 133</b>	<b>84 446</b>	<b>58 595</b>	<b>7 653</b>	<b>713 114</b>	<b>19 550</b>	<b>891 491</b>
<b>Stan na 1 stycznia 2020 r.</b>	<b>8 133</b>	<b>84 446</b>	<b>58 595</b>	<b>10 168</b>	<b>790 781</b>	<b>18 633</b>	<b>970 756</b>
Dywidenda wypłacona	-	-	-	-	(12 200)	-	(12 200)
<i>Różnice kursowe<sup>(1)</sup></i>	-	-	-	12 936	-	(2)	12 934
<i>Zysk za okres<sup>(2)</sup></i>	-	-	-	-	34 519	(398)	34 121
Całkowite dochody za okres <sup>(1+2)</sup>	-	-	-	12 936	34 519	(400)	47 055
<b>Stan na 30 czerwca 2020 r.</b>	<b>8 133</b>	<b>84 446</b>	<b>58 595</b>	<b>23 104</b>	<b>813 100</b>	<b>18 233</b>	<b>1 005 611</b>

## V. Skonsolidowany rachunek przepływów pieniężnych

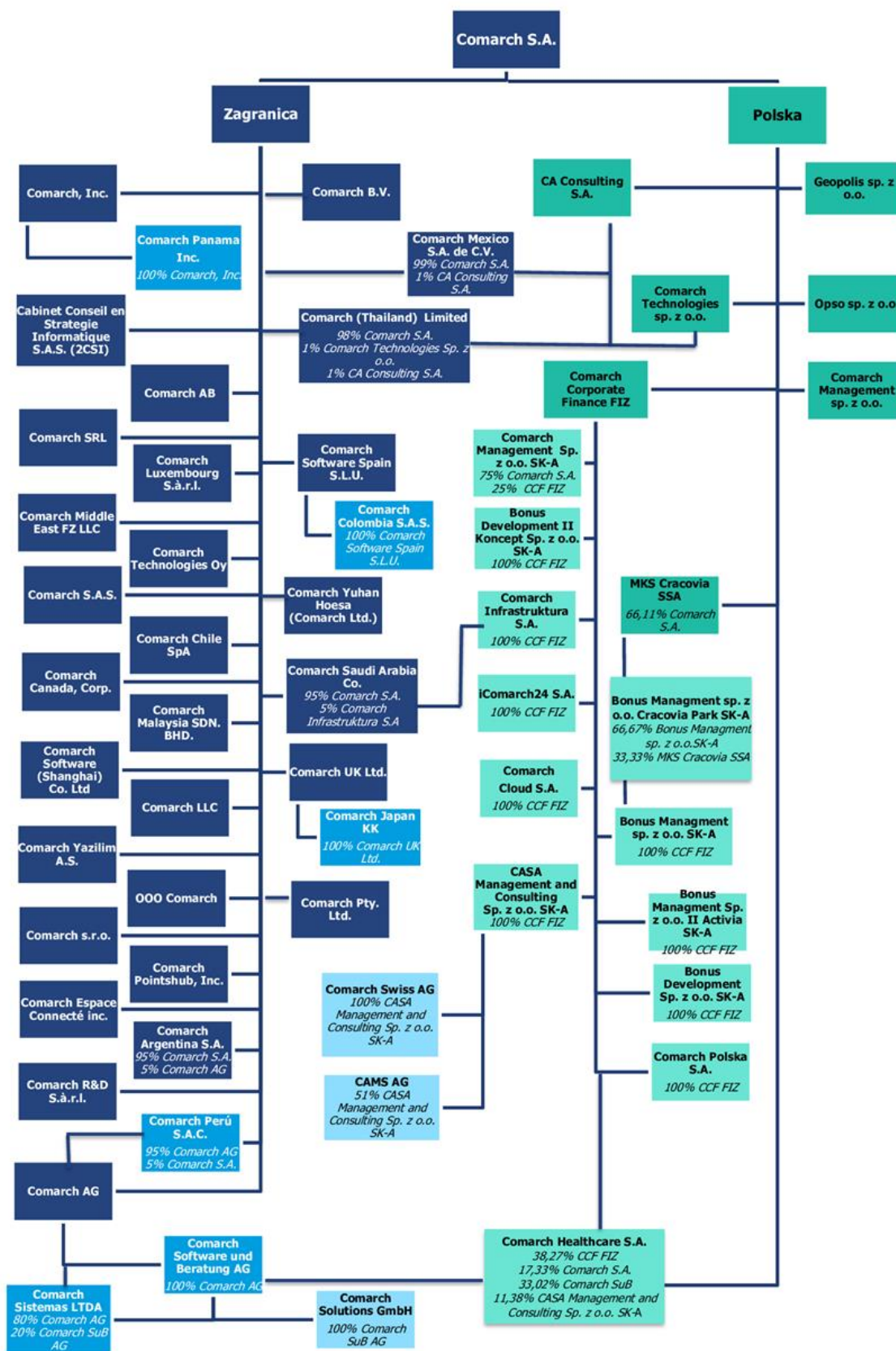
	6 miesięcy 2020	6 miesięcy 2019
<b>Przepływy pieniężne z działalności operacyjnej</b>		
Zysk netto	34 121	28 767
Korekty razem	102 726	57 250
Amortyzacja	46 457	40 155
Zyski (straty) z tytułu różnic kursowych	(7 097)	7 683
Odsetki i udziały w zyskach (dywidendy)	1 675	985
Zysk (strata) z działalności inwestycyjnej	(142)	(7 250)
Zmiana stanu zapasów	(5 045)	(5 265)
Zmiana stanu należności	33 044	40 288
Zmiana stanu zobowiązań i rezerw, z wyjątkiem pożyczek i kredytów	33 834	(19 346)
Inne korekty	-	-
Zysk netto pomniejszony o korekty razem	136 847	86 017
Zapłacony podatek dochodowy	(12 530)	(16 532)
<b>Środki pieniężne netto z działalności operacyjnej</b>	<b>124 317</b>	<b>69 485</b>
<b>Przepływy pieniężne z działalności inwestycyjnej</b>		
Nabycie rzeczowych aktywów trwałych	(25 405)	(12 879)
Wpływy ze sprzedaży rzeczowych aktywów trwałych	716	2 581
Nabycie wartości niematerialnych	(2 849)	(8 800)
Wpływy ze sprzedaży inwestycji w WNIP	605	7 205
Wydatki na inwestycje w nieruchomości	(4 046)	(698)
Wydatki na nabycie aktywów finansowych	(9 565)	(4 854)
Udzielone pożyczki	-	-
Splata udzielonych pożyczek	7 152	290
Odsetki od udzielonych pożyczek	600	110
Wydatki z tytułu instrumentów finansowych	(188)	-
Wpływy z tytułu instrumentów finansowych	-	1 832
<b>Środki pieniężne netto z działalności inwestycyjnej</b>	<b>(32 980)</b>	<b>(15 213)</b>
<b>Przepływy pieniężne z działalności finansowej</b>		
Wpływy z tytułu emisji kapitału	-	-
Wpływy z tytułu zaciągniętych kredytów i pożyczek	2 360	1 814
Splata kredytów i pożyczek	(21 710)	(19 549)
Odsetki od kredytu	(1 326)	(1 446)
Udzielenie pożyczek	-	-
Wpływy z tytułu spłaty udzielonych pożyczek	-	1 650
Wpływy z tytułu odsetek od pożyczek	-	58
Zapłacone odsetki od pożyczek otrzymanych	(156)	(175)
Płatności zobowiązań z tyt. umów leasingu finansowego	(10 437)	(10 169)
Inne wpływy finansowe	1 937	-
Inne wydatki finansowe	-	-
<b>Środki pieniężne netto z działalności finansowej</b>	<b>(29 332)</b>	<b>(27 817)</b>
<b>Zmiana środków pieniężnych netto</b>	<b>62 005</b>	<b>26 455</b>
Środki pieniężne na początek okresu	323 164	245 906
Dodatnie (ujemne) różnice kursowe w środkach pieniężnych	2 073	(1 437)
<b>Środki pieniężne na koniec okresu</b>	<b>387 242</b>	<b>270 924</b>
- w tym o ograniczonej możliwości dysponowania	2 062	2 195

## VI. Informacja dodatkowa

### 1. Informacje o strukturze i działalności Grupy

Podstawowym przedmiotem działalności Grupy Comarch („Grupa”), której jednostką dominującą jest Spółka Comarch S.A. z siedzibą w Krakowie przy Al. Jana Pawła II 39 A („Spółka”), jest działalność związana z oprogramowaniem - PKD 62.01.Z. Oznaczenie sądu rejestrowego dla Comarch S.A.: Sąd Rejonowy dla Krakowa – Śródmieście w Krakowie, XI Wydział Gospodarczy Krajowego Rejestru Sądowego. Numer KRS: 0000057567. Spółka Comarch S.A. posiada dominujący udział w Grupie pod względem osiągniętych przychodów, wartości aktywów oraz ilości i wielkości realizowanych kontraktów. Akcje Spółki Comarch S.A. są dopuszczone do obrotu giełdowego na Giełdzie Papierów Wartościowych w Warszawie. Czas trwania jednostki dominującej nie jest ograniczony.

## 1.1. Struktura kapitałowa Grupy Comarch



100% udział w głosach Comarch S.A., chyba że wskazano inaczej.



Na dzień 30 czerwca 2020 r. jednostką stowarzyszoną z jednostką dominującą jest:

- SoInteractive S.A. z siedzibą w Krakowie w Polsce (16,10% głosów przypada na CCF FIZ, 11,27% głosów przypada na Bonus Management sp. z o.o. II Activia SK-A).

W dniu 18 czerwca 2020 r. spółka Metrum Capital S.A. została połączona z podmiotem spoza Grupy Comarch i przestała być spółką stowarzyszoną z jednostką dominującą.

Spółka stowarzyszona nie jest konsolidowana. Udziały w nich są wyceniane metodą praw własności.

## 1.2. Struktura działania Grupy Comarch

Struktura działania Grupy Comarch jest następująca:

- Jednostka dominująca Comarch S.A. pozyskuje większość kontraktów w dużej mierze realizując je,
- Spółki Comarch AG, Comarch S.A.S., Comarch R&D S.à r.l., Comarch Luxembourg S.à r.l., Comarch Inc., Comarch Panama Inc., Comarch Canada, Corp., Comarch Middle East FZ-LLC, Comarch LLC, OOO Comarch, Comarch Technologies Oy, Comarch UK Ltd., Comarch Chile SpA, Comarch Sistemas LTDA, Comarch Software Spain S.L.U., Comarch Yazilim A.S., Comarch SRL, Comarch Malaysia SDN. BHD., Comarch AB, Comarch Argentina S.A., Comarch Colombia S.A.S., Comarch Peru S.A.C., Comarch Japan KK, Comarch Saudi Arabia Co., Comarch Mexico S.A. de C.V., Comarch Yuhan Hoesa (Comarch Ltd.), Comarch (Thailand) Limited, Comarch BV, Comarch Software (Shanghai) Co. Ltd i Comarch Pty. LTD. pozyskują kontrakty informatyczne na rynkach zagranicznych i realizują je w całości lub w części,
- Spółka Comarch Software und Beratung AG jest znaczącym na rynku niemieckim producentem oprogramowania ERP oraz integratorem systemów informatycznych. Comarch Solutions GmbH prowadzi działalność o profilu identycznym z profilem działalności spółki Comarch Software und Beratung AG,
- Comarch Swiss AG zajmuje się sprzedażą i wdrażaniem rozwiązań informatycznych Comarch (zwłaszcza w obszarach ERP i ECM) na rynku szwajcarskim,
- CABINET CONSEIL EN STRATEGIE INFORMATIQUE S.A.S. dostarcza rozwiązania i usługi informatyczne dla podmiotów medycznych na rynku francuskim,
- Comarch Polska S.A. pozyskuje kontrakty informatyczne na rynku krajowym głównie w sektorze publicznym i realizuje je w całości lub w części,
- Comarch Technologies sp. z o.o. odpowiada za rozwój technologii związanych z projektowaniem i produkcją urządzeń elektronicznych oraz związanego z nimi oprogramowania,
- CA Consulting S.A. prowadzi działalność teleinformatyczną, polegającą na świadczeniu usług informatycznych i consultingowych na rzecz Comarch S.A. oraz klientów spoza Grupy Comarch,
- Comarch Corporate Finance Fundusz Inwestycyjny Zamknięty prowadzi działalność inwestycyjną (poprzez swoje spółki zależne) w zakresie nowych technologii i usług, a także działalność inwestycyjną na rynku kapitałowym,
- Comarch Management sp. z o.o., Comarch Management sp. z o.o. SK-A, CASA Management and Consulting sp. z o.o. SK-A, Bonus Management sp. z o.o. SK-A oraz Bonus Management sp. z o.o. II Activia SK-A, Comarch Pointshub, Inc. prowadzą działalność inwestycyjną na rynku kapitałowym oraz związaną z informatyką,
- Przedmiotem działalności Bonus Development sp. z o.o. SK-A oraz Bonus Development sp. z o.o. II Koncept SK-A jest działalność developerska oraz inwestycyjna na rynku nieruchomości,
- Comarch Healthcare S.A. wytwarza i sprzedaje oprogramowanie związane z medycyną, urządzenia medyczne oraz świadczy usługi medyczne i diagnostyczne, a także wytwarza i dostarcza kompleksowe rozwiązania informatyczne dla sektora medycznego,
- Comarch Infrastruktura S.A. prowadzi działalność polegającą na oferowaniu usług data center oraz outsourcingu usług informatycznych,
- iComarch24 S.A. prowadzi projekty informatyczne z zakresu e-księgowości oraz handlu elektronicznego, świadczy również usługi księgowe dla krajowych podmiotów zależnych z Grupy Comarch,
- Geopolis sp. z o.o. wdraża zintegrowane systemy GIS w jednostkach administracji publicznej,
- MKS Cracovia SSA prowadzi działalność sportową i w zakresie krzewienia kultury fizycznej,

- „Bonus MANAGEMENT spółka z ograniczoną odpowiedzialnością” Cracovia Park SK-A prowadzi działalność inwestycyjną w zakresie sportu, odnowy biologicznej i rekreacji,
- Spółki Opso sp. z o.o., Comarch s.r.o., Comarch Cloud S.A., Comarch Espace Connecté Inc. oraz CAMS AG nie prowadzą obecnie działalności operacyjnej.

### **1.3. Zmiany właścicielskie i zmiany w strukturze organizacyjnej w pierwszym półroczu 2020 roku**

W dniu 10 lutego 2020 r. zostało dokonane podwyższenie kapitału zakładowego spółki Comarch Pty Ltd z kwoty 100 100 AUD (tj. 261 281 PLN wg kursu z dnia 10 lutego 2020 r.) do kwoty 1 300 100 AUD (tj. 3 393 521 PLN wg kursu z dnia 10 lutego 2020 r.), tj. o kwotę 1 200 000 AUD (tj. 3 132 240 PLN wg kursu z dnia 10 lutego 2020 r.).

W dniu 21 lutego 2020 r. zostało dokonane podwyższenie kapitału zakładowego spółki Comarch BV z kwoty 200 000 EUR (tj. 856 620 PLN wg kursu z dnia 21 lutego 2020 r.) do kwoty 500 000 EUR (tj. 2 141 550 PLN wg kursu z dnia 21 lutego 2020 r.), tj. o kwotę 300 000 EUR (tj. 1 284 930 PLN wg kursu z dnia 21 lutego 2020 r.).

W dniu 24 lutego 2020 r. została podjęta uchwała o podwyższeniu kapitału zakładowego w Comarch SRL z kwoty 900 000 EUR (tj. 3 871 530 PLN wg kursu z dnia 24 lutego 2020 r.) do kwoty 2 000 000 EUR (tj. 8 603 400 PLN wg kursu z dnia 24 lutego 2020 r.), tj. o kwotę 1 100 000 EUR (tj. 4 731 870 PLN wg kursu z dnia 24 lutego 2020 r.). Podwyższenie kapitału zostało zarejestrowane w dniu 16 kwietnia 2020 r.

W dniu 18 czerwca 2020 r. spółka Metrum Capital S.A. została połączona z podmiotem spoza Grupy Comarch i przestała być spółką stowarzyszoną z jednostką dominującą.

Zarząd Comarch S.A. poinformował raportem bieżącym nr [RB-6-2020](#) z dnia 23 kwietnia 2020 r. o podpisaniu w dniu 23 kwietnia 2020 r. umowy nabycia przez Comarch S.A. 100% akcji w spółce CABINET CONSEIL EN STRATEGIE INFORMATIQUE S.A.S. z siedzibą w Cergy we Francji (zwanej dalej „2CSI”), dostarczającej rozwiązania i usługi informatyczne dla podmiotów medycznych na rynku francuskim. W ramach transakcji Comarch S.A. nabyła od dotychczasowych akcjonariuszy spółki 500 000 akcji 2CSI o wartości nominalnej 1 EUR każda. Akcje 2CSI zostały nabyte po cenie jednostkowej 4,20 EUR, tj. 19,09 PLN za akcję, a łączna wartość transakcji wyniosła 2 100 000 EUR, tj. 9 543 240 PLN.

### **1.4. Zmiany właścicielskie i zmiany w strukturze organizacyjnej po dacie bilansu**

Nie wystąpiły.

## 2. Opis stosowanych zasad rachunkowości

Niniejsze niezbadane Śródroczne Skonsolidowane Sprawozdanie Finansowe Grupy („Śródroczne Skonsolidowane Sprawozdanie Finansowe”) obejmujące okres 6 miesięcy zakończonych 30 czerwca 2020 r. wraz z danymi porównywalnymi, zostało sporządzone zgodnie z Międzynarodowym Standardem Rachunkowości („MSR”) 34, oraz zgodnie z odpowiednimi standardami rachunkowości mającymi zastosowanie do śródrocznej sprawozdawczości finansowej w kształcie zatwierdzonym przez Unię Europejską, opublikowanymi i obowiązującymi w czasie przygotowywania niniejszego Skróconego Śródrocznego Skonsolidowanego Sprawozdania Finansowego.

Niniejsze Skonsolidowane Sprawozdanie Finansowe obejmujące okres 6 miesięcy zakończonych 30 czerwca 2020 r. nie obejmuje wszystkich informacji oraz ujawnień wymaganych w rocznym sprawozdaniu finansowym i należy je czytać łącznie ze zbadanym Skonsolidowanym Sprawozdaniem Finansowym Grupy Kapitałowej Comarch sporządzonym według Międzynarodowych Standardów Sprawozdawczości Finansowej („MSSF”), zawierającym noty („Skonsolidowane Sprawozdanie Finansowe sporządzone według MSSF”) za rok zakończony 31 grudnia 2019 r.

Zasady rachunkowości oraz metody wycień przyjęte do przygotowania Skonsolidowanego Sprawozdania Finansowego obejmującego okres 6 miesięcy zakończonych 30 czerwca 2020 r. są spójne z zasadami opisanymi w zbadanym Skonsolidowanym Sprawozdaniu Finansowym Grupy Comarch sporządzonym według MSSF za rok zakończony 31 grudnia 2019 r. (Nota 2 oraz Nota 3 Skonsolidowanego Sprawozdania Finansowego Grupy Kapitałowej Comarch sporządzonego według MSSF za rok zakończony 31 grudnia 2019 r.).

Skonsolidowane Sprawozdanie Finansowe obejmujące okres 6 miesięcy zakończonych 30 czerwca 2020 r. składa się ze skonsolidowanego bilansu, skonsolidowanego rachunku zysków i strat, skonsolidowanego zestawienia całkowitych dochodów, zestawienia zmian w skonsolidowanych kapitałach własnych, skonsolidowanego rachunku przepływów pieniężnych oraz wybranych not objaśniających.

W śródrocznym sprawozdaniu finansowym uwzględnia się bądź odracza koszty powstające w roku finansowym nierównomiernie tylko wtedy, gdy powyższe koszty powinny zostać uwzględnione bądź odroczone w czasie na koniec danego roku obrotowego.

Niniejsze Skonsolidowane Sprawozdanie Finansowe obejmujące okres 6 miesięcy zakończonych 30 czerwca 2020 r. zostało przygotowane w tysiącach PLN i zostało zatwierdzone do publikacji przez Zarząd w dniu 28 sierpnia 2020 r.

### **Istotne zmiany do istniejących standardów zastosowane po raz pierwszy w roku 2019 i kontynuowane w roku 2020**

#### ■ **MSSF 16 Leasing**

Standard MSSF 16 został opublikowany w dniu 13 stycznia 2016 r. i ma zastosowanie do okresów rocznych rozpoczynających się 1 stycznia 2019 r. lub później.

Grupa wdrożyła stosowanie standardu MSSF 16 metodą retrospektywną, z łącznym efektem pierwszego zastosowania MSSF 16 ujętym na dzień 1 stycznia 2019 r., bez przekształcania danych porównawczych.

Zastosowanie MSSF 16 wymagało od Grupy analizy danych oraz dokonania szacunków i wycień, które mają wpływ na wycenę zobowiązań leasingowych oraz wycenę aktywów z prawem do użytkowania. Obejmowały one zidentyfikowanie umów podlegających stosowaniu MSSF 16, ustalanie okresu obowiązywania umów oraz ustalanie stóp procentowych stosowanych do dyskontowania przyszłych przepływów pieniężnych.

Zgodnie z MSSF 16 umowa ma charakter leasingu, jeżeli leasingobiorca w zamian za wynagrodzenie ma prawo do sprawowania kontroli, w tym pobierania korzyści ekonomicznych, nad użytkowaniem zidentyfikowanego składnika aktywów przez określony czas.

W trakcie prac przygotowawczych Grupa dokonała analizy wszystkich zawartych umów pod kątem spełniania kryteriów uznania ich za umowy o charakterze leasingowym wg. MSSF 16. Do umów leasingu podlegających pod MSSF 16 Grupa zaliczyła umowy najmu budynków i powierzchni biurowych, prawo wieczystego użytkowania gruntów, leasing środków transportu i leasing sprzętu komputerowego.

Dla umów zawartych na czas oznaczony Grupa przyjęła okres leasingu zgodny z umownym okresem leasingu, chyba że znane były okoliczności wskazujące na skorzystanie z opcji przedłużenia lub wypowiedzenia. Umów zawartych na czas nieokreślony z okresem wypowiedzenia krótszym niż 12 miesięcy Grupa nie wycenia wg. MSSF 16, z wyjątkiem umowy najmu przez MKS Cracovia stadionu przy ulicy Kałuży 1 w Krakowie, która ze względu na strategiczny charakter wynajmowanej nieruchomości została wyceniona wg. MSSF 16, i dla której Grupa przyjmuje każdorazowo 5 letni okres leasingu. Szacunkowa wartość zobowiązań wynikających z pozostałych umów zawartych na czas nieokreślony dla okresu 12 miesięcy wynosi ok. 1 600 tys. PLN. Umów najmu na czas nieoznaczony z okresem wypowiedzenia dłuższym niż 12 miesięcy Grupa nie zidentyfikowała.

Zgodnie ze standardem MSSF 16 Leasing Grupa wdrożyła jednolite zasady rachunkowości, wymagające od leasingobiorców ujmowania aktywów i zobowiązań w przypadku wszystkich umów leasingu z uwzględnieniem wyjątków wymienionych w standardzie. Grupa ujmuje prawo do użytkowania aktywa wraz z odpowiednim zobowiązaniem leasingowym ustalonym w wysokości zdyskontowanych przyszłych płatności w okresie trwania leasingu. W miejsce ujmowanych do tej pory w kosztach działalności podstawowej opłat z tytułu wykorzystywania aktywów będących przedmiotem leasingu została wprowadzona amortyzacja wyliczona od wartości aktywa z tytułu prawa do użytkowania. Amortyzacja jest alokowana odpowiednio do kosztów wytworzenia, kosztów ogólnych bądź kosztów sprzedaży. Zamiast ujmowanych w kosztach finansowych odsetek płaconych od bieżących rat leasingowych zostały wprowadzone odsetki naliczone od zobowiązania z tytułu leasingu. Aktywa z tytułu prawa do użytkowania są amortyzowane liniowo natomiast zobowiązania leasingowe rozliczane efektywną stopą procentową (krajową stopą procentową leasingobiorcy).

Krajowa stopa procentowa leasingobiorcy dla danej umowy leasingu ustalona została jako suma stopy wolnej od ryzyka zależnej od waluty i okresu leasingu, korekty z tytułu marży kredytowej oraz korekty specyficznej dla przedmiotu leasingu. Wysokość krajowych stóp procentowych zastosowanych przez Grupę kształtuje się między 1,3% a 7,8%.

Łączna wartość nominalnego wynagrodzenia wynikającego ze zidentyfikowanych na dzień 1 stycznia 2019 r. umów o charakterze leasingowym spełniających kryteria MSSF 16, przypadająca na okres od 1 stycznia 2019 r. do końca okresu ich obowiązywania, wynosiła:

- dla umów najmu: 60 216 tys. PLN,
- dla prawa wieczystego użytkowania gruntów (na okres do 2089 r.): 58 914 tys. PLN,
- dla leasingu środków transportu i sprzętu IT: 1 290 tys. PLN.

W wyniku zastosowania MSSF 16 wartość aktywów z tytułu prawa do użytkowania oraz zobowiązań leasingowych na dzień 1 stycznia 2019 r. wyniosła 74 402 tys. PLN, w tym:

- z tytułu umów najmu: 54 514 tys. PLN,
- z tytułu prawa wieczystego użytkowania gruntów (na okres do 2089 r.): 18 631 tys. PLN,
- z tytułu leasingu środków transportu i sprzętu IT: 1 257 tys. PLN.

Wdrożenie MSSF 16 ma wpływ na wskaźniki finansowe wyliczane na podstawie sprawozdań finansowych, w tym także te, które stanowią kowenanty w umowach kredytowych zawartych przez Grupę. Grupa doprowadziła do wyłączenia wpływu zmian wynikających z wdrożenia standardu MSSF 16 na wyliczenia kowenantów we wszystkich umowach kredytowych. Zarząd Grupy informuje, że nie widzi ryzyka przekroczenia dopuszczalnych wartości kowenantów wynikających z umów kredytowych zawartych przez Grupę także w sytuacji, gdyby do wyliczeń wartości kowenantów zostały wykorzystane dane uwzględniające zastosowanie MSSF 16.

Na dzień bilansowy 30 czerwca 2020 r. wartość aktywa z tytułu prawa do użytkowania w Grupie wyniosła 87 052 tys. PLN, a wartość zobowiązania z tytułu leasingu 90 696 tys. PLN. Wartość amortyzacji od aktywa z tytułu prawa do użytkowania w pierwszym półroczu 2020 roku wyniosła 10 308 tys. PLN.

Wartość odsetek od zobowiązań z tytułu leasingu w pierwszym półroczu 2020 roku wyniosła 1 201 tys. PLN.

### Wpływ zastosowania MSSF 16 na wybrane pozycje sprawozdania finansowego Grupy

	Stan na 30 czerwca 2020	Stan na 30 czerwca 2020
	- dane opublikowane	- bez MSSF 16
<b>Wpływ na bilans</b>		
<b>Aktywa Razem</b>	<b>1 925 011</b>	<b>1 838 287</b>
Aktywa trwałe, w tym:	818 514	731 790
<i>Aktywo z tytułu prawa do użytkowania</i>	87 052	0
<b>Pasywa Razem</b>	<b>1 925 011</b>	<b>1 838 287</b>
Zobowiązania ogółem, w tym:	919 400	828 953
<i>Zobowiązania długoterminowe</i>	257 350	186 507
<i>Zobowiązania krótkoterminowe</i>	662 050	642 446
Zobowiązania z tytułu leasingu, w tym:	90 696	0
<i>Zobowiązania długoterminowe</i>	70 909	0
<i>Zobowiązania krótkoterminowe</i>	19 787	0
<b>Kapitał własny przypadający na akcjonariuszy</b>	<b>987 378</b>	<b>990 427</b>
<b>Wpływ na rachunek zysków i strat</b>		
<b>Amortyzacja, w tym</b>	<b>46 457</b>	<b>36 318</b>
<i>Amortyzacja prawa do użytkowania</i>	10 308	0
<b>Zysk netto</b>	<b>34 121</b>	<b>37 170</b>
<b>Zysk netto przypadający na akcjonariuszy spółki</b>	<b>34 519</b>	<b>37 568</b>
<b>Wpływ na przepływy pieniężne</b>		
<b>Przepływy pieniężne razem</b>	<b>62 005</b>	<b>62 005</b>
Przepływy pieniężne netto z działalności operacyjnej	124 317	114 089
Przepływy pieniężne netto z działalności inwestycyjnej	(32 980)	(32 980)
Przepływy pieniężne netto z działalności finansowej	(29 332)	(19 104)

## Amortyzacja aktywa z tytułu prawa do użytkowania

6 miesięcy 2020

Leasing środków transportu i sprzętu komputerowego	566
Najem	9 610
Użytkowanie wieczyste	132
<b>Amortyzacja aktywa z tytułu prawa do użytkowania</b>	<b>10 308</b>

Grupa korzysta z dwóch uproszczeń dotyczących klasyfikowania umowy jako umowy leasingu wg. MSSF 16. Grupa wyłączyła z wyceny wg. MSSF 16 umowy spełniające definicję leasingu krótkoterminowego według MSSF 16 oraz umowy aktywów o niskiej wartości tj. o wartości początkowej nie przekraczającej równowartości 5 tys. USD. Zastosowanie przez Spółkę powyższych uproszczeń zobowiązuje ją do stosowania ich w całym okresie obowiązywania standardu. Zastosowane uproszczenia są udokumentowane odpowiednimi zapisami polityki rachunkowości. Koszt związany z umowami leasingów krótkoterminowych i leasingów aktywów o niskiej wartości w pierwszym półroczu 2020 roku wyniósł ok. 1 080 tys. PLN.

### Zmiany do istniejących standardów do zastosowania po raz pierwszy w sprawozdaniu finansowym za 2020 rok

#### ■ Zmiana w MSSF 3 Połączenia jednostek

Zmiana w MSSF 3 została opublikowana w dniu 22 października 2018 r. i ma zastosowanie do okresów rocznych rozpoczynających się 1 stycznia 2020 r. lub później.

Celem zmiany było doprecyzowanie definicji przedsięwzięcia (ang. *business*) i łatwiejsze odróżnienie przejęć „przedsięwzięć” od grup aktywów dla celów rozliczenia połączeń.

#### ■ Zmiany w MSR 1 i MSR 8: Definicja określenia „istotny”

Zmiany w MSR 1 i MSR 8 zostały opublikowane w dniu 31 października 2018 r. i mają zastosowanie do okresów rocznych rozpoczynających się 1 stycznia 2020 r. lub później.

Celem zmian było doprecyzowanie definicji „istotności” i ułatwienie jej stosowania w praktyce.

#### ■ Reforma referencyjnych stóp procentowych (stawek referencyjnych) - Zmiany w MSSF 9, MSR 39 i MSSF 7

Zmiany w MSSF 9, MSR 39 i MSSF 7 zostały opublikowane w dniu 26 września 2019 r. i mają zastosowanie do okresów rocznych rozpoczynających się 1 stycznia 2020 r. lub później.

Zmiany modyfikują szczegółowe wymogi rachunkowości zabezpieczeń, aby zminimalizować (wyeliminować) potencjalne skutki niepewności związanej z reformą referencyjnych (międzybankowych) stóp procentowych. Ponadto, jednostki będą zobowiązane do dodania dodatkowych ujawnień odnośnie tych powiązań zabezpieczających, na które bezpośredni wpływ ma niepewność związana z reformą.

Ww. zmiany do standardów nie miały wpływu na sprawozdanie finansowe Grupy za pierwsze półrocze 2020 roku.

### Nowe standardy oraz zmiany do istniejących standardów wydane przez RMSR, które nie weszły jeszcze w życie na dzień bilansowy( nie zostały jeszcze zatwierdzone do stosowania przez kraje UE).

- **MSSF 14 Regulatory Deferral Accounts** opublikowany w dniu 30 stycznia 2014 r. (wstrzymany proces przyjęcia do stosowania przez kraje UE).
- **MSSF 17 Umowy ubezpieczeniowe**, opublikowany w dniu 18 maja 2017 r., wraz ze zmianami z dnia 25 czerwca 2020 r. Ma zastosowanie do okresów rozpoczynających się 1 stycznia 2023 r. lub później.

- **Zmiany w MSSF 10 i MSR 28: Sprzedaż lub wniesienie aktywów pomiędzy inwestorem a jego jednostką stowarzyszoną lub wspólnym przedsięwzięciem opublikowane** w dniu 11 września 2014 r. (wstrzymany proces przyjęcia do stosowania przez kraje UE).
- **Zmiana w MSR 1 Prezentacja sprawozdań finansowych: Klasyfikacja zobowiązań jako krótko- i długoterminowe** opublikowana 23 stycznia 2020 r. Ma zastosowanie do okresów rocznych rozpoczynających się 1 stycznia 2022 r. lub później.
- **Zmiany w MSSF 3, MSR 16, MSR 37 oraz coroczne poprawki do standardów 2018-2020** opublikowane w dniu 14 maja 2020 r., Mają zastosowanie do okresów rocznych rozpoczynających się 1 stycznia 2022 r. lub później.
- **Zmiany w MSSF 4 Umowy ubezpieczeniowe – odroczenie zastosowania MSSF 9** opublikowane w dniu 25 czerwca 2020 r. Ma zastosowanie do okresów rozpoczynających się 1 stycznia 2023 r. lub później.

Grupa zastosuje zmienione standardy w zdefiniowanych w nich terminach wejścia w życie.

Według oceny na dzień sporządzenia niniejszego sprawozdania zmiany te nie powinny mieć istotnego wpływu na sprawozdanie finansowe.

- **Zmiana w MSSF 16 Leasing: Ulgi związane z Covid-19** opublikowana w dniu 28 maja 2020 r. Ma zastosowanie od 1 czerwca 2020 r. Proces zatwierdzania w toku.

Jeżeli zaistnieją określone w tym standardzie okoliczności Grupa zastosuje zmieniony standard po jego zatwierdzeniu do stosowania przez Komisję Europejską.

Skonsolidowane sprawozdanie finansowe Grupy Comarch za 6 miesięcy 2020 roku obejmuje sprawozdania następujących spółek:

Nazwa spółki	Charakter powiązań	Metoda konsolidacji	Udział Comarch S.A. w kapitale zakładowym
Comarch S.A.	Jednostka dominująca	Pełna	
Comarch AG	Jednostka zależna	Pełna	100%
Comarch Sistemas LTDA	Jednostka zależna	Pełna	80% w posiadaniu Comarch AG, 20% w posiadaniu Comarch Software und Beratung AG
Comarch Peru S.A.C.	Jednostka zależna	Pełna	95% w posiadaniu Comarch AG, 5% w posiadaniu Comarch S.A.
Comarch Software und Beratung AG	Jednostka zależna	Pełna	100% w posiadaniu Comarch AG
Comarch Solutions GmbH	Jednostka zależna	Pełna	100% w posiadaniu Comarch Software und Beratung AG
Comarch S.A.S.	Jednostka zależna	Pełna	100%
Comarch R&D S.à r.l.	Jednostka zależna	Pełna	100%

Comarch Luxembourg S.à r.l.	Jednostka zależna	Pełna	100%
Comarch Inc.	Jednostka zależna	Pełna	100%
Comarch Panama Inc.	Jednostka zależna	Pełna	100% w posiadaniu Comarch Inc.
Comarch Canada, Corp.	Jednostka zależna	Pełna	100%
Comarch Espace Connecté Inc.	Jednostka zależna	Pełna	100%
Comarch Middle East FZ-LLC	Jednostka zależna	Pełna	100%
Comarch LLC	Jednostka zależna	Pełna	100%
OOO Comarch	Jednostka zależna	Pełna	100%
Comarch Software (Shanghai) Co. Ltd.	Jednostka zależna	Pełna	100%
Comarch Technologies Oy	Jednostka zależna	Pełna	100%
Comarch UK Ltd.	Jednostka zależna	Pełna	100%
Comarch Japan KK	Jednostka zależna	Pełna	100% w posiadaniu Comarch UK
Comarch Chile SpA	Jednostka zależna	Pełna	100%
Comarch Software Spain S.L.U.	Jednostka zależna	Pełna	100%
Comarch Colombia S.A.S.	Jednostka zależna	Pełna	100% w posiadaniu Comarch Software Spain S.L.U.
Comarch Yazilim A.S.	Jednostka zależna	Pełna	100%
Comarch SRL	Jednostka zależna	Pełna	100%
Comarch Malaysia SDN. BHD.	Jednostka zależna	Pełna	100%
Comarch s.r.o.	Jednostka zależna	Pełna	100%
Comarch Pointshub, Inc.	Jednostka zależna	Pełna	100%
Comarch AB	Jednostka zależna	Pełna	100%
Comarch Argentina S.A.	Jednostka zależna	Pełna	95% w posiadaniu Comarch S.A.,



			5% w posiadaniu Comarch AG
Comarch Saudi Arabia Co.	Jednostka zależna	Pełna	95% w posiadaniu Comarch S.A., 5% w posiadaniu Comarch Infrastruktura S.A.
Comarch Mexico S.A. de C.V.	Jednostka zależna	Pełna	99% w posiadaniu Comarch S.A., 1% w posiadaniu CA Consulting S.A.
Comarch Yuhan Hoesa (Comarch Ltd.)	Jednostka zależna	Pełna	100%
Comarch (Thailand) Limited	Jednostka zależna	Pełna	98% w posiadaniu Comarch S.A., 1% w posiadaniu CA Consulting S.A., 1% w posiadaniu Comarch Technologies Sp. z o.o.
Comarch BV	Jednostka zależna	Pełna	100%
Comarch Pty. LTD	Jednostka zależna	Pełna	100%
CABINET CONSEIL EN STRATEGIE INFORMATIQUE S.A.S.	Jednostka zależna	Pełna	100%
Comarch Technologies sp. z o.o.	Jednostka zależna	Pełna	100%
CA Consulting S.A.	Jednostka zależna	Pełna	100%
Geopolis sp. z o.o.	Jednostka zależna	Pełna	100%
Comarch Management sp. z o.o.	Jednostka zależna	Pełna	100%
Comarch Corporate Finance Fundusz Inwestycyjny Zamknięty	Jednostka zależna	Pełna	100% ogólnej liczby certyfikatów inwestycyjnych,
Comarch Management sp. z o.o. SK-A	Jednostka zależna	Pełna	26,45% w posiadaniu Comarch S.A., 8,82% w posiadaniu CCF FIZ, 64,73% akcji nabytych w celu umorzenia przez Comarch Management sp. z o.o. SK-A
Bonus Management sp. z o.o. SK-A	Jednostka zależna	Pełna	100% w posiadaniu CCF FIZ
Bonus MANAGEMENT sp. z o.o. Cracovia Park SK-A	Jednostka zależna	Pełna	50% w posiadaniu Bonus Management sp. z o.o. SK-A, 50% w posiadaniu MKS Cracovia SSA
Bonus Development sp. z o.o. SK-A	Jednostka zależna	Pełna	100% w posiadaniu CCF FIZ

Bonus Management sp. z o.o. II Activia SK-A	Jednostka zależna	Pełna	100% w posiadaniu CCF FIZ
Bonus Development sp. z o.o. II Koncept SK-A	Jednostka zależna	Pełna	100% w posiadaniu CCF FIZ
Comarch Healthcare S.A.	Jednostka zależna	Pełna	38,27% w posiadaniu CCF FIZ 17,33% w posiadaniu Comarch S.A., 33,02% w posiadaniu Comarch Software und Beratung AG, 11,38% w posiadaniu CASA Management and Consulting sp. z o.o. SKA
Comarch Polska S.A.	Jednostka zależna	Pełna	100% w posiadaniu CCF FIZ
Comarch Cloud S.A. (dawniej Comarch Pointshub S.A.)	Jednostka zależna	Pełna	100% w posiadaniu CCF FIZ
Comarch Infrastruktura S.A.	Jednostka zależna	Pełna	100% w posiadaniu CCF FIZ
iComarch24 S.A.	Jednostka zależna	Pełna	100% w posiadaniu CCF FIZ
CASA Management and Consulting sp. z o.o. SK-A	Jednostka zależna	Pełna	100% w posiadaniu CCF FIZ
Comarch Swiss AG	Jednostka zależna	Pełna	100% w posiadaniu CASA Management and Consulting sp. z o.o. SK-A
CAMS AG	Jednostka zależna	Pełna	51% w posiadaniu CASA Management and Consulting sp. z o.o. SK-A
Opso sp. z o.o.	Jednostka zależna	Pełna	100%
MKS Cracovia SSA	Jednostka zależna	Pełna	66,11%

### 3. Noty do skonsolidowanego sprawozdania finansowego

#### 3.1. Sprawozdawczość wg segmentów za 6 miesięcy 2020 roku

Dla Grupy Kapitałowej Comarch podstawowym rodzajem segmentów operacyjnych są segmenty branżowe, a pomocniczym rodzajem segmentów operacyjnych są segmenty geograficzne według miejsca prowadzenia działalności. Objęte konsolidacją jednostki Grupy Kapitałowej Comarch prowadzą następujące rodzaje działalności:

- sprzedaż systemów informatycznych i usług z nimi związanych w tym również produkcja oprogramowania dla medycyny oraz sprzedaż sprzętu informatycznego (dalej jako „Segment IT”),
- działalność sportową (dalej jako „Segment Sport”) prowadzoną przez MKS Cracovia SSA,
- działalność związaną z inwestowaniem na rynku kapitałowym i na rynku nieruchomości (dalej jako „Segment Inwestycje”),

- działalność w zakresie świadczenia usług medycznych (dalej jako „Segment Medycyna”).

Dominujący udział w przychodach ze sprzedaży, wynikach oraz aktywach posiada Segment IT. Ze względu na specyfikę działalności segment IT prezentowany jest z wydzieleniem rynku DACH (Niemcy, Austria, Szwajcaria), rynku polskiego oraz rynków pozostałych.

Ze względu na geograficzny podział miejsca prowadzenia działalności Grupa Comarch wyróżnia następujące segmenty rynku: Polska, Rejon DACH (Niemcy, Austria, Szwajcaria), Pozostałe kraje. Segment Sport, Segment Inwestycje i Segment Medycyna prowadzą działalność wyłącznie na terenie Polski. Ze względu na to, że jedynie Segment IT prowadzi działalność poza krajem i jednocześnie ponoszone w Segmencie IT koszty w znacznej mierze są wspólne dla sprzedaży eksportowej oraz krajowej nie jest celowe ustalanie wyniku odrębnie dla działalności eksportowej i krajowej.

Sprzedaż Grupy Comarch jest mocno zdywersyfikowana i nie występuje uzależnienie od jednego odbiorcy. W ciągu 6 miesięcy 2020 roku sprzedaż do żadnego z kontrahentów nie przekroczyła 10% całkowitej sprzedaży Grupy Comarch.

Rozkład przychodów ze sprzedaży osiągniętych przez Grupę Kapitałową Comarch na przestrzeni roku 2019 przedstawiał się następująco: 23% rocznej sprzedaży zostało zrealizowane w pierwszym kwartale, 23% w drugim kwartale, 25% w trzecim kwartale oraz 29% w czwartym kwartale. Na przestrzeni roku 2020 Grupa spodziewa się rozkładu przychodów ze sprzedaży zbliżonego do tego z 2019 roku.

6 miesięcy 2019	Segment IT			Segment Inwestycje	Segment Sport	Segment Medycyna	Eliminacje	Razem
	Rynek polski	Rynek DACH	Pozostałe rynki					
<b>Przychody segmentu–sprzedaż klientom zewnętrznym</b>	<b>385 297</b>	<b>127 700</b>	<b>143 339</b>	<b>386</b>	<b>22 170</b>	<b>7 457</b>	<b>-</b>	<b>686 349</b>
<i>w tym:</i>								
<b>Przychody ze sprzedaży:</b>	383 648	125 981	135 658	900	13 930	6 371	-	666 488
<i>na rzecz klientów z sektora Telekomunikacja, Media, IT</i>	88 571	31 912	40 345	-	-	-	-	160 828
<i>na rzecz klientów z sektora Finanse i Bankowość</i>	66 544	18 366	3 229	-	-	-	-	88 139
<i>na rzecz klientów z sektora Handel i Usługi</i>	28 683	11 806	71 451	-	-	-	-	111 940
<i>na rzecz klientów z sektora Przemysł i Utilities</i>	45 358	13 852	20 604	-	-	-	-	79 814
<i>na rzecz klientów z Sektora Publicznego</i>	63 963	5 256	-	-	-	-	-	69 219
<i>na rzecz Małych i Średnich Przedsiębiorstw</i>	82 442	44 789	-	-	-	-	-	127 231
<i>na rzecz klientów z sektora Medycyna</i>	7 321	-	-	-	-	6 371	-	13 692
<i>na rzecz pozostałych klientów</i>	766	-	29	900	13 930	-	-	15 625
<i>pozostałe przychody operacyjne</i>	1 062	1 794	7 789	9	8 424	837	-	19 915
<i>przychody finansowe</i>	587	(75)	(108)	(523)	(184)	249	-	(54)
Przychody segmentu–sprzedaż pozostałym segmentom	140 510	14 363	19 632	3 865	4 124	1 020	(183 514)	-
<b>Przychody segmentu ogółem*</b>	<b>525 807</b>	<b>142 063</b>	<b>162 971</b>	<b>4 251</b>	<b>26 294</b>	<b>8 477</b>	<b>(183 514)</b>	<b>686 349</b>
Koszty segmentu d/t sprzedaży klientom zewnętrznym	358 722	118 852	137 878	988	17 644	6 162	-	640 246
Koszty segmentu d/t sprzedaży pozostałym segmentom	140 509	14 363	19 632	3 865	4 125	1 020	(183 514)	-
<b>Koszty segmentu ogółem*</b>	<b>499 231</b>	<b>133 215</b>	<b>157 510</b>	<b>4 853</b>	<b>21 769</b>	<b>7 182</b>	<b>(183 514)</b>	<b>640 246</b>
Podatek bieżący	(4 417)	(6 406)	(4 019)	(277)	(207)	-	-	(15 326)
Aktywa i rezerwa na podatek z tytułu ulgi inwestycyjnej i pozostałych tytułów	(2 063)	1 005	(1 224)	5	267	-	-	(2 010)
Udział segmentu w wyniku jednostek wycenianych metodą prawa własności	474	-	(474)	-	-	-	-	-
<b>Wynik netto</b>	<b>20 570</b>	<b>3 447</b>	<b>(256)</b>	<b>(874)</b>	<b>4 585</b>	<b>1 295</b>	<b>-</b>	<b>28 767</b>
<i>w tym:</i>								
<i>wynik przypadający akcjonariuszom jednostki dominującej</i>	20 570	3 447	(256)	(872)	2 995	1 295	-	27 179
<i>wynik przypadający udziałom nie dającym kontroli</i>	-	-	-	(2)	1 590	-	-	1 588

\*) pozycje obejmują odpowiednio przychody oraz koszty z wszystkich rodzajów, które w sposób bezpośredni można przyporządkować poszczególnym segmentom

Sprzedaż pomiędzy poszczególnymi segmentami odbywa się na zasadach rynkowych.

Aktywa i zobowiązania segmentów oraz wydatki inwestycyjne i amortyzacja na dzień 30 czerwca 2019 roku oraz w okresie 6 miesięcy 2019 roku przedstawiają się następująco:

**30 czerwca 2019 / 6 miesięcy 2019**

	Segment IT			Segment Inwestycje	Segment Sport	Segment Medycyna	Ogółem
	Polska	Rejon DACH	Pozostałe kraje				
Aktywa	981 069	237 454	282 660	148 212	73 893	5 784	<b>1 729 072</b>
Zobowiązania	555 929	96 724	118 560	43 091	22 774	503	<b>837 581</b>
Wydatki inwestycyjne	14 566	1 311	7 569	1 825	1 741	219	<b>27 231</b>
Amortyzacja	28 651	2 537	4 801	1 624	2 234	308	<b>40 155</b>

6 miesięcy 2020	Segment IT			Segment Inwestycje	Segment Sport	Segment Medycyna	Eliminacje	Razem
	Rynek polski	Rynek DACH	Pozostałe rynki					
<b>Przychody segmentu–sprzedaż klientom zewnętrznym</b>	<b>358 410</b>	<b>145 002</b>	<b>187 409</b>	<b>(635)</b>	<b>12 930</b>	<b>5 400</b>	<b>-</b>	<b>708 516</b>
<i>w tym:</i>								
<b>Przychody ze sprzedaży:</b>	<b>371 263</b>	<b>142 155</b>	<b>177 514</b>	<b>1 249</b>	<b>11 350</b>	<b>5 253</b>	<b>-</b>	<b>708 784</b>
<i>na rzecz klientów z sektora Telekomunikacja, Media, IT</i>	<i>55 487</i>	<i>33 626</i>	<i>52 996</i>	<i>-</i>	<i>-</i>	<i>-</i>	<i>-</i>	<i>142 109</i>
<i>na rzecz klientów z sektora Finanse i Bankowość</i>	<i>88 925</i>	<i>17 143</i>	<i>15 140</i>	<i>-</i>	<i>-</i>	<i>-</i>	<i>-</i>	<i>121 208</i>
<i>na rzecz klientów z sektora Handel i Usługi</i>	<i>35 994</i>	<i>11 721</i>	<i>77 992</i>	<i>-</i>	<i>-</i>	<i>-</i>	<i>-</i>	<i>125 707</i>
<i>na rzecz klientów z sektora Przemysł i Utilities</i>	<i>42 648</i>	<i>15 964</i>	<i>27 395</i>	<i>-</i>	<i>-</i>	<i>-</i>	<i>-</i>	<i>86 007</i>
<i>na rzecz klientów z Sektora Publicznego</i>	<i>51 298</i>	<i>5 557</i>	<i>-</i>	<i>-</i>	<i>-</i>	<i>-</i>	<i>-</i>	<i>56 855</i>
<i>na rzecz Małych i Średnich Przedsiębiorstw</i>	<i>86 171</i>	<i>58 144</i>	<i>-</i>	<i>-</i>	<i>-</i>	<i>-</i>	<i>-</i>	<i>144 315</i>
<i>na rzecz klientów z sektora Medycyna</i>	<i>10 510</i>	<i>-</i>	<i>3 971</i>	<i>-</i>	<i>-</i>	<i>5 253</i>	<i>-</i>	<i>19 734</i>
<i>na rzecz pozostałych klientów</i>	<i>230</i>	<i>-</i>	<i>20</i>	<i>1 249</i>	<i>11 350</i>	<i>-</i>	<i>-</i>	<i>12 849</i>
<i>pozostałe przychody operacyjne</i>	<i>2 929</i>	<i>4 658</i>	<i>5 185</i>	<i>133</i>	<i>1 580</i>	<i>133</i>	<i>-</i>	<i>14 618</i>
<i>przychody finansowe</i>	<i>(15 782)</i>	<i>(1 811)</i>	<i>4 710</i>	<i>(2 017)</i>	<i>-</i>	<i>14</i>	<i>-</i>	<i>(14 886)</i>
Przychody segmentu–sprzedaż pozostałym segmentom	166 045	16 085	17 236	4 018	3 907	-	(207 291)	-
<b>Przychody segmentu ogółem*</b>	<b>524 455</b>	<b>161 087</b>	<b>204 645</b>	<b>3 383</b>	<b>16 837</b>	<b>5 400</b>	<b>(207 291)</b>	<b>708 516</b>
Koszty segmentu d/t sprzedaży klientom zewnętrznym	319 407	133 908	176 496	1 492	14 138	6 178	-	651 619
Koszty segmentu d/t sprzedaży pozostałym segmentom	166 045	16 085	17 236	4 018	3 907	-	(207 291)	-
<b>Koszty segmentu ogółem*</b>	<b>485 452</b>	<b>149 993</b>	<b>193 732</b>	<b>5 510</b>	<b>18 045</b>	<b>6 178</b>	<b>(207 291)</b>	<b>651 619</b>
Podatek bieżący	(9 027)	(4 420)	(4 116)	(265)	-	-	-	(17 828)
Aktywa i rezerwa na podatek z tytułu ulgi inwestycyjnej i pozostałych tytułów	(3 715)	379	(1 742)	89	41	-	-	(4 948)
Udział segmentu w wyniku jednostek wycenianych metodą prawa własności	-	-	-	-	-	-	-	-
<b>Wynik netto</b>	<b>26 261</b>	<b>7 053</b>	<b>5 055</b>	<b>(2 303)</b>	<b>(1 167)</b>	<b>(778)</b>	<b>-</b>	<b>34 121</b>
<i>w tym:</i>								
<i>wynik przypadający akcjonariuszom jednostki dominującej</i>	<i>26 261</i>	<i>7 053</i>	<i>5 055</i>	<i>(2 300)</i>	<i>(772)</i>	<i>(778)</i>	<i>-</i>	<i>34 519</i>
<i>wynik przypadający udziałom nie dającym kontroli</i>	<i>-</i>	<i>-</i>	<i>-</i>	<i>(3)</i>	<i>(395)</i>	<i>-</i>	<i>-</i>	<i>(398)</i>

\*) pozycje obejmują odpowiednio przychody oraz koszty z wszystkich rodzajów, które w sposób bezpośredni można przyporządkować poszczególnym segmentom  
Sprzedaż pomiędzy poszczególnymi segmentami odbywa się na zasadach rynkowych.

**Udział segmentów branżowych w aktywach i zobowiązaniach oraz wydatkach inwestycyjnych**

Aktywa i zobowiązania segmentów oraz wydatki inwestycyjne i amortyzacja na dzień 30 czerwca 2020 r. oraz w okresie 6 miesięcy 2020 roku przedstawiają się następująco:

**30 czerwca 2020 / 6 miesięcy 2020**

	Segment IT			Segment Inwestycje	Segment Sport	Segment Medycyna	Ogółem
	Polska	Rejon DACH	Pozostałe kraje				
Aktywa	1 050 357	285 155	344 661	147 348	88 526	8 964	<b>1 925 011</b>
Zobowiązania	466 744	110 988	264 823	35 529	36 381	4 935	<b>919 400</b>
Wydatki inwestycyjne	19 684	5 478	4 434	4 221	7 473	763	<b>42 053</b>
Amortyzacja	28 642	8 232	5 207	1 759	2 400	217	<b>46 457</b>

Podział przychodów ze sprzedaży, aktywów oraz wydatków inwestycyjnych ogółem wg segmentów geograficznych jest zaprezentowany poniżej.

**Przychody ze sprzedaży podstawowej – według lokalizacji działalności**

	6 miesięcy 2020	%	6 miesięcy 2019	%
Kraj /Polska/	389 115	54,9	404 849	60,7
Rejon DACH	142 155	20,1	125 981	18,9
Pozostałe kraje	177 514	25,0	135 658	20,4
<b>Razem</b>	<b>708 784</b>	<b>100,0</b>	<b>666 488</b>	<b>100,0</b>

**Suma aktywów – według lokalizacji działalności**

	30 czerwca 2020	%	31 grudnia 2019	%
Kraj /Polska/	1 295 175	67,3	1 264 693	68,6
Rejon DACH	285 155	14,8	250 384	13,6
Pozostałe kraje	344 681	17,9	327 634	17,8
<b>Razem</b>	<b>1 925 011</b>	<b>100,0</b>	<b>1 842 711</b>	<b>100,0</b>

**Wydatki inwestycyjne – według lokalizacji działalności**

	6 miesięcy 2020	%	12 miesięcy 2019	%	6 miesięcy 2019	%
Kraj /Polska/	32 141	76,5	46 023	81,7	18 351	67,4
Rejon DACH	5 478	13,0	2 672	4,7	1 311	4,8
Pozostałe kraje	4 434	10,5	7 649	13,6	7 569	27,8
<b>Razem</b>	<b>42 053</b>	<b>100,0</b>	<b>56 344</b>	<b>100,0</b>	<b>27 231</b>	<b>100,0</b>

**3.2. Rzeczowe aktywa trwałe**

	30 czerwca 2020	31 grudnia 2019
Grunty, budynki i budowle	382 919	384 075
Środki transportu i urządzenia	118 927	122 443
Środki trwałe w budowie	30 538	22 316
Pozostałe	13 721	8 753
Zaliczki na środki trwałe w budowie	2 035	2 048
<b>Razem</b>	<b>548 140</b>	<b>539 635</b>

Rzeczowe aktywa trwałe obejmują głównie nieruchomości i urządzenia posiadane przez Grupę Comarch. Na dzień 30 czerwca 2020 r. w skład rzeczowych aktywów trwałych Grupy wchodzi sześć budynków biurowych położonych w Krakowie w Specjalnej Strefie Ekonomicznej o powierzchni całkowitej 74 144 m<sup>2</sup>, dwa budynki biurowe położone w Warszawie o powierzchni całkowitej 2 542 m<sup>2</sup>, budynki biurowe w Łodzi o powierzchni całkowitej 12 572 m<sup>2</sup>, budynek biurowy i data center w Lille o powierzchni całkowitej 2 526 m<sup>2</sup> oraz budynek biurowy i data center w Dreźnie o powierzchni całkowitej 2 144 m<sup>2</sup>. Grupa jest również w posiadaniu niezabudowanych nieruchomości gruntowych na terenie Specjalnej Strefy Ekonomicznej w Krakowie o powierzchni ok. 2,01 ha. Środki trwałe w budowie na dzień 30 czerwca 2020 r. obejmują głównie nakłady na modernizację budynków w Bonus Management sp. z o.o. SKA i Bonus Management sp. z o.o. II Activia SKA w kwocie 5 969 tys. PLN oraz nakłady na budowę piłkarskiego centrum treningowo-szkoleniowego w MKS Cracovia SSA w kwocie 21 350 tys. PLN.

**3.3. Aktywo z tytułu prawa do użytkowania**

	30 czerwca 2020	31 grudnia 2019
Leasing środków transportu i sprzętu IT	1 745	1 735
Najem	67 070	53 533
Użytkowanie wieczyste	18 237	18 368
<b>Razem</b>	<b>87 052</b>	<b>73 636</b>

Wartość amortyzacji od aktywa z tytułu prawa do użytkowania w pierwszym półroczu 2020 roku wyniosła 10 308 tys. PLN.



### 3.4. Nieruchomości inwestycyjne

	30 czerwca 2020	31 grudnia 2019
Grunty	7 431	3 557
Budynki i budowle	33 313	33 074
<b>Razem</b>	<b>40 744</b>	<b>36 631</b>

Nieruchomości inwestycyjne dotyczą zabudowanych nieruchomości gruntowych wykorzystywanych na cele wynajmu podmiotom spoza Grupy oraz grunty położone w Krakowie, nabyte z zamiarem budowy obiektów przeznaczonych na wynajem podmiotom spoza Grupy. Na dzień 30 czerwca 2020 r. nieruchomości inwestycyjne obejmują głównie dwa budynki biurowe o powierzchni całkowitej 8 629 m<sup>2</sup>, 4 budynki mieszkalne o łącznej powierzchni 1 057 m<sup>2</sup>, 1 budynek usługowo-produkcyjny o powierzchni 600 m<sup>2</sup> (wszystkie zlokalizowane w Krakowie), 2 budynki usługowo-magazynowe o powierzchni 2 611 m<sup>2</sup>, zlokalizowane w Zabierzowie oraz nieruchomość zlokalizowaną w Kostrzynie o powierzchni 1 315 m<sup>2</sup>.

### 3.5. Wartość firmy

Obejmuje wartość firmy ustaloną przy nabywaniu udziałów następujących spółek:

	30 czerwca 2020	31 grudnia 2019
Comarch Kraków	99	99
CDN Comarch	1 227	1 227
Comarch AG	1 900	1 900
Comarch, Inc.	58	58
Comarch Software und Beratung AG	29 038	29 038
Comarch Swiss AG	8 413	8 413
Geopolis sp. z o.o.	-	-
CABINET CONSEIL EN STRATEGIE INFORMATIQUE S.A.S.	5 039	-
<b>Razem</b>	<b>45 774</b>	<b>40 735</b>

Test na utratę wartości przeprowadzony został na dzień 31 grudnia 2019 r. Test wykazał utratę wartości firmy w kwocie 1 462 tys. PLN związanej z nabyciem Geopolis sp. z o.o., która została ujęta w rachunku wyników za rok 2019. Zastosowana metoda wykonania testu została szczegółowo opisana w raporcie rocznym za rok 2019.

W związku z nabyciem w drugim kwartale 2020 roku przez Comarch S.A. 100% akcji spółki 2CSI CABINET CONSEIL EN STRATEGIE INFORMATIQUE S.A.S. powstała wartość firmy w wysokości 5 039 tys. PLN. Powyższa kwota stanowi nadwyżkę przekazanego wynagrodzenia przez Comarch S.A. nad wartością godziwą zidentyfikowanych w ramach transakcji aktywach netto przejętej jednostki. Przekazane wynagrodzenie obejmowało premię z tytułu kontroli zapłaconą w związku z przejściem kontroli nad 2CSI, jak również kwoty związane z korzyściami z tytułu przewidywanych synergii, wzrostu przychodów, przyszłego rozwoju rynku, powiększenia portfela produktów i pozyskania wysokokwalifikowanych pracowników. Korzyści te nie zostały ujęte odrębnie od wartości firmy, ponieważ nie było możliwe dokonanie wiarygodnej wyceny wynikających z nich przyszłych korzyści ekonomicznych. W ramach opisywanej transakcji Grupa Comarch przejęła również klientów i relacje z

klientami 2CSI. Aktywa te nie zostały ujęte odrębnie od wartości firmy, ponieważ nie było możliwe dokonanie wiarygodnej wyceny ich wartości. W kolejnych okresach sprawozdawczych Grupa Comarch będzie wykonywała testy na utratę wartości firmy związanej z przejęciem 2CSI poprzez każdorazowe określanie wartości odzyskiwalnej ośrodka wypracowującego środki pieniężne przy pomocy metody zdyskontowanych przepływów pieniężnych DCF. Prognozowane przepływy pieniężne związane z działalnością 2CSI będą bazować na wynikach sprzedaży osiągniętych w roku bieżącym oraz założeniach budżetowych i prognozach na lata kolejne oraz na szacunkach dotyczących rozwoju rynku francuskiego w kolejnych latach. Stopa dyskontowa zastosowana do oszacowania wartości bieżącej prognozowanych przepływów pieniężnych będzie bazować na średnim ważonym koszcie kapitału WACC.

Na dzień przejęcia dokonano oszacowania wartości godziwej aktywów posiadanych przez 2CSI, w oparciu o model wyceny wartości użytkowej metodą zdyskontowanych przepływów pieniężnych DCF. Oszacowana wartość godziwa oprogramowania SANO będącego własnością 2CSI wynosiła na dzień przejęcia 10 336 tys. PLN. Oprogramowanie SANO zostało ujęte, zgodnie z polityką rachunkowości Grupy Comarch, w zapasach w pozycji produkcja w toku i na potrzeby wykonywania procedur związanych z alokacją ceny nabycia jej wartość została wykazana w skonsolidowany sprawozdaniu finansowym zgodnie z zasadami wyceny produkcji w toku ustalonymi polityką rachunkowości Grupy Comarch.

### 3.6. Pozostałe wartości niematerialne

	30 czerwca 2020	31 grudnia 2019
Koszty zakończonych prac rozwojowych	-	-
Prawo wieczystego użytkowania	37 512	37 559
Koncesje, licencje i oprogramowanie	12 712	14 523
Inne	4 615	4 229
Zaliczki na WNiP	-	-
<b>Razem</b>	<b>54 839</b>	<b>56 311</b>

Inne wartości niematerialne obejmują wycenę zaliczonych do wartości niematerialnych aktywów związanych z kartami zawodników w MKS Cracovia SSA w kwocie 4 615 tys. PLN.

Prawo wieczystego użytkowania obejmuje głównie prawo do użytkowania gruntów posiadane przez MKS Cracovia SSA o wartości 31 650 tys. PLN. Jest ono traktowane jako wartość niematerialna o nieokreślonym okresie użytkowania i nie jest amortyzowane. Spółka spodziewa się, że nastąpi odnowienie prawa wieczystego użytkowania i odbędzie się to bez ponoszenia znaczących kosztów, gdyż Spółka nie jest zobowiązana do spełnienia żadnych warunków, od których zależałoby przedłużenie tego prawa. Spółka nie spodziewa się poniesienia znaczących kosztów przy odnowieniu prawa wieczystego użytkowania w kontekście dotychczasowych działań współwłaściciela Klubu, czyli gminy Kraków.

### 3.7. Inwestycje w jednostkach stowarzyszonych

Według stanu na dzień 30 czerwca 2020 r. Grupa posiada inwestycje w jednostkach stowarzyszonych.

<b>Stan na 1 stycznia 2019 r.</b>	<b>1 520</b>
Udzielenie pożyczki dla SoInteractive S.A.	300
Spłata pożyczki dla SoInteractive S.A.	(850)
<b>Stan na 30 czerwca 2019 r.</b>	<b>970</b>
<b>Stan na 1 stycznia 2019 r.</b>	<b>1 520</b>
Udzielenie pożyczki dla SoInteractive S.A.	300

Spłata pożyczki przez SoInteractive S.A.	(1 250)
<b>Stan na 31 grudnia 2019 r.</b>	<b>570</b>
<b>Stan na 1 stycznia 2020 r.</b>	<b>570</b>
Udzielenie pożyczki dla SoInteractive S.A.	-
Spłata pożyczki przez SoInteractive S.A.	(570)
<b>Stan na 30 czerwca 2020 r.</b>	<b>0</b>

### 3.8. Pochodne instrumenty finansowe

#### a) Aktywa

	30 czerwca 2020	31 grudnia 2019
Terminowe kontrakty walutowe – przeznaczone do obrotu	2 624	7 662
Transakcje zamiany stopy procentowej IRS	-	-
	<b>2 624</b>	<b>7 662</b>
<i>Część krótkoterminowa</i>	<i>1 225</i>	<i>4 923</i>
<i>Część długoterminowa</i>	<i>1 399</i>	<i>2 739</i>

#### b) Zobowiązania

	30 czerwca 2020	31 grudnia 2019
Terminowe kontrakty walutowe – przeznaczone do obrotu	1 418	-
Transakcje zamiany stopy procentowej IRS	3 868	2 909
	<b>5 286</b>	<b>2 909</b>
<i>Część krótkoterminowa</i>	<i>1 180</i>	-
<i>Część długoterminowa</i>	<i>4 106</i>	<i>2 909</i>

Grupa posiadała kontrakty terminowe typu forward zawarte w celu ograniczenia wpływu na wynik finansowy zmian w przepływach pieniężnych związanych z uprawdopodobnionymi planowanymi transakcjami, wynikających z ryzyka zmiany kursów walut. Na dzień 30 czerwca 2020 r. ww. instrumenty zostały wycenione w wartości godziwej ustalonej wg ceny rynkowej, a zmiany w wycenie zostały odniesione na wynik z operacji finansowych. Łączna wartość netto kontraktów forward otwartych na dzień 30 czerwca 2020 r. wyniosła 51 700 tys. EUR, 17 900 tys. USD.

Spółka Comarch S.A. w dniu 9 lipca 2014 r. zawarła transakcję zamiany stopy procentowej IRS dla kredytu inwestycyjnego zaciągniętego w czerwcu 2006 roku w BGŻ BNP Paribas Bank Polska S.A. z siedzibą w Warszawie na sfinansowanie III etapu budowy budynków produkcyjno-biurowych w Specjalnej Strefie Ekonomicznej w Krakowie. W wyniku zawartej transakcji zmienna stawka EURIBOR1M została zamieniona na stałą stopę procentową. Transakcja zabezpieczająca zawarta została na okres 10 lat, tj. do dnia 29 lipca 2024 r. Wycena transakcji IRS na dzień 30 czerwca 2020 r. wynosi -352 tys. PLN.

W dniu 23 października 2015 r., spółka Comarch S.A. zawarła transakcję zamiany stopy procentowej IRS dla kredytu inwestycyjnego zaciągniętego w dniu 4 grudnia 2013 r. w Banku Pekao S.A. z siedzibą w Warszawie. W wyniku zawartej transakcji zmienna stawka EURIBOR1M została zamieniona na stałą stopę procentową. Transakcja zabezpieczająca zawarta została na okres 8 lat, tj. do 30 listopada 2023 r. Wycena transakcji IRS na dzień 30 czerwca 2020 r. wynosi -330 tys. PLN.

Spółka Comarch S.A. w dniu 20 lutego 2017 r. zawarła transakcję zamiany stopy procentowej IRS dla kredytu inwestycyjnego zaciągniętego w maju 2016 roku przez Bank Handlowy w Warszawie. W wyniku zawartej transakcji zmienna stawka EURIBOR1M została zamieniona na stałą stopę procentową. Transakcja zabezpieczająca zawarta została do dnia 29 lutego 2028 r. Wycena transakcji IRS na dzień 30 czerwca 2020 r. wynosi -1 869 tys. PLN.

W dniu 27 listopada 2017 r., spółka Bonus Development Sp. z o.o. SKA zawarła transakcję zamiany stopy procentowej IRS dla kredytu inwestycyjnego zaciągniętego w dniu 29 czerwca 2015 r. w Banku Pekao S.A. z siedzibą w Warszawie. W wyniku zawartej transakcji zmienna stawka EURIBOR1M została zamieniona na stałą stopę procentową. Transakcja zabezpieczająca zawarta została na cały okres kredytowania, tj. do 31 maja 2030 r. Wycena transakcji IRS na dzień 30 czerwca 2020 r. wynosi -1 318 tys. PLN.

### 3.9. Odroczonego podatek dochodowy

	30 czerwca 2020	31 grudnia 2019
<b>Aktywa z tytułu odroczonego podatku dochodowego</b>		
Różnice przejściowe	20 085	20 284
Aktywa z tytułu straty podatkowej	4 699	4 760
Aktywa z tytułu działalności w SSE	4 895	9 958
<b>Razem</b>	<b>29 679</b>	<b>35 002</b>
<i>Odniesione na wynik</i>	<i>29 679</i>	<i>35 002</i>

Comarch S.A. posiada aktualnie cztery zezwolenia na prowadzenie działalności w Specjalnej Strefie Ekonomicznej w Krakowie:

- uzyskane w roku 2007, pierwotnie z okresem ważności do 31 grudnia 2017 r., aktualnie zgodnie z Decyzją Ministerstwa Rozwoju i Finansów z dnia 18 października 2017 r. zmienione na nieokreślony termin obowiązywania;
- uzyskane w roku 2013, w zezwoleniu tym nie został określony termin jego obowiązywania;
- uzyskane w lutym 2016 roku, w zezwoleniu tym nie został określony termin jego obowiązywania;
- uzyskane w marcu 2016 roku, w zezwoleniu tym nie został określony termin jego obowiązywania.

Jednocześnie Spółka zwraca uwagę, że w dniu 23 lipca 2013 r. Rada Ministrów przyjęła rozporządzenia wydłużające do 2026 roku termin funkcjonowania specjalnych stref ekonomicznych na terenie Polski.

Zgodnie z MSR 12 niewykorzystana ulga podatkowa na dzień 30 czerwca 2020 r. stanowi aktywo z tytułu odroczonego podatku dochodowego. Ulga inwestycyjna z tytułu zezwolenia uzyskanego w roku 1999 została w całości wykorzystana (jego okres ważności upłynął 31 grudnia 2017 r.). Wartość ulgi inwestycyjnej z tytułu zezwolenia uzyskanego w 2007 roku wynosi na dzień 30 czerwca 2020 r. 1 102 tys. PLN (po zdyskontowaniu na dzień przyznania zezwolenia). Wartość ulgi inwestycyjnej z tytułu zezwolenia uzyskanego w 2013 roku wynosi na dzień 30 czerwca 2020 r. 28 929 tys. PLN (po zdyskontowaniu na dzień przyznania zezwolenia). Wartość ulgi inwestycyjnej z tytułu zezwolenia uzyskanego w marcu 2016 roku dotyczącego inwestycji w budynek biurowy SSE7 w Krakowie wynosi na dzień 30 czerwca 2020 r. 22 809 tys. PLN (po zdyskontowaniu na dzień przyznania zezwolenia). Spółka nie ma zamiaru korzystać z zezwolenia uzyskanego w lutym 2016 ze względu na fakt otrzymania (już po jego pozyskaniu), dofinansowania nakładów inwestycyjnych określonych do poniesienia w tym zezwoleniu - dla wyeliminowania ryzyka skorzystania z dwóch form pomocy publicznej dotyczących jednej inwestycji.

W pierwszym półroczu 2020 roku Grupa dokonała częściowego rozliczenia aktywa z 31 grudnia 2019 r. z tytułu podatku odroczonego dotyczącego różnic przejściowych w kwocie 4 516 tys. PLN oraz dokonała

utworzenia aktywa z tytułu różnic przejściowych w kwocie 4 317 tys. PLN, a także rozwiązania aktywa z tytułu straty podatkowej w kwocie 61 tys. PLN. Łączny wpływ wszystkich powyżej opisanych operacji na wynik netto w okresie sprawozdawczym wyniósł -260 tys. PLN.

Aktywa z tytułu odroczonego podatku dochodowego ustala się w wysokości kwoty przewidzianej w przyszłości do odliczenia od podatku dochodowego, w związku z ujemnymi różnicami przejściowymi oraz z tytułu ulgi w podatku dochodowym w związku z prowadzeniem działalności w SSE, które spowodują w przyszłości zmniejszenie podstawy obliczenia podatku dochodowego oraz straty podatkowej możliwej do odliczenia, ustalonej przy uwzględnieniu zasady ostrożności. Ze względu na powyższą zasadę aktywa z tytułu działalności w SSE ustala się jedynie w rocznym horyzoncie czasowym, przyjmując za bazę do jego ustalenia przeciętny dochód uzyskany z działalności strefowej z okresu 3 lat, wybranych z okresu pięcioletniego (łącznie z rokiem, za który jest sporządzane sprawozdanie), po odrzuceniu dwóch wielkości skrajnych.

W pierwszym półroczu 2020 roku dokonano rozwiązania utworzonego na dzień 31 grudnia 2019 r. aktywa z tytułu działalności strefowej w kwocie 5 063 tys. PLN. Równocześnie, zgodnie z MSR 12, Spółka na przestrzeni roku 2020 będzie regularnie dokonywać weryfikacji wyceny rozpoznanego, utworzonego Aktywa pod kątem możliwości jego realizacji. Zwracamy uwagę, iż rozpoznanie Aktywa nie wpływa na przepływy pieniężne w jednostce dominującej ani w Grupie (zarówno rozpoznanie Aktywa, jak również jego realizacja). Operacja ta ma więc charakter wyłącznie memoriałowy i wynika z zastosowania przez Grupę Międzynarodowych Standardów Sprawozdawczości Finansowej do sporządzenia skonsolidowanego sprawozdania finansowego Grupy Comarch.

Łączny wpływ zmian aktywa na wynik Grupy w pierwszym półroczu 2020 roku wynosi -5 323 tys. PLN.

	30 czerwca 2020	31 grudnia 2019
<b>Rezerwa na podatek odroczony</b>		
Różnice przejściowe	19 028	20 521
Rezerwa z tytułu wyceny nieruchomości MKS Cracovia SSA	5 430	5 430
Rezerwa z tytułu wyceny certyfikatów CCF FIZ	23 893	22 774
<b>Razem</b>	<b>48 351</b>	<b>48 725</b>
<i>Odniesione na kapitał</i>	<i>5 430</i>	<i>5 430</i>
<i>Odniesione na wynik finansowy</i>	<i>42 921</i>	<i>43 295</i>

W związku z wyceną wartości aktywów netto CCF FIZ dokonano w pierwszym półroczu 2020 roku zwiększenia rezerwy o kwotę 1 119 tys. PLN. Równocześnie dokonano utworzenia rezerwy na podatek odroczony z tytułu różnic przejściowych w kwocie 3 031 tys. PLN i rozwiązania z tego samego tytułu w kwocie 4 524 tys. PLN. Łączny wpływ powyższych operacji na wynik netto w okresie pierwszego półrocza 2020 roku wyniósł +374 tys. PLN.

Ogółem zmiany w podatku odroczonym spowodowały spadek wyniku o 4 949 tys. PLN.

W odniesieniu do spółek MKS Cracovia SSA i Comarch Healthcare S.A. mimo występowania straty podatkowej nie tworzono z tego tytułu aktywa na podatek odroczony ze względu na brak możliwości dokonania wiarygodnych szacunków co do możliwości wykorzystania istniejącej straty podatkowej z lat ubiegłych.

**3.10. Zapasy**

	30 czerwca 2020	31 grudnia 2019
Materiały i surowce	1 960	2 456
Produkcja w toku	93 142	75 944
Towary	11 841	11 702
Produkty gotowe	205	65
Zaliczki na towary	504	574
<b>Razem</b>	<b>107 652</b>	<b>90 741</b>

Koszt zapasów ujęty w pozycji „koszty sprzedanych produktów, towarów i materiałów” wyniósł 215 690 tys. PLN (6 miesięcy 2020), 407 538 tys. PLN (12 miesięcy 2019), 245 697 tys. PLN (6 miesięcy 2019).

W pierwszym półroczu 2020 roku Grupa Comarch utworzyła odpisy aktualizujące wartość towarów na kwotę 66 tys. PLN, nie utworzyła odpisów aktualizujących wartość materiałów i wyrobów gotowych. Grupa rozwiązała odpisy aktualizujące wartość towarów i materiałów na kwotę 77 tys. PLN utworzone w latach wcześniejszych.

**3.11. Należności handlowe oraz pozostałe należności**

	30 czerwca 2020	31 grudnia 2019
Należności handlowe netto	344 492	374 987
<i>Należności handlowe brutto</i>	<i>417 503</i>	<i>447 083</i>
<i>Odpis aktualizujący wartość należności</i>	<i>(73 011)</i>	<i>(72 096)</i>
Należności pozostałe	25 693	29 196
Rozliczenia międzyokresowe czynne	17 921	14 135
Pozostałe rozliczenia	2 953	110
Pożyczki	4 688	11 702
Należności handlowe i pozostałe od podmiotów powiązanych netto	1	52
<i>Należności handlowe i pozostałe od podmiotów powiązanych brutto</i>	<i>1</i>	<i>52</i>
<i>Odpis aktualizujący wartość należności</i>	<i>-</i>	<i>-</i>
<b>Razem</b>	<b>395 748</b>	<b>430 182</b>
<i>Część krótkoterminowa</i>	<i>395 748</i>	<i>430 182</i>

Wartość godziwa należności handlowych oraz pozostałych należności jest zbliżona do ich wartości bilansowej przedstawionej powyżej. Nie występuje koncentracja ryzyka kredytowego z tytułu należności handlowych, ponieważ Grupa posiada dużą liczbę klientów. Na dzień 30 czerwca 2020 r. Grupa ujęła odpis z tytułu utraty wartości należności handlowych w kwocie 15 072 tys. PLN oraz rozwiązała utworzone wcześniej odpisy w wysokości 11 304 tys. PLN w związku z uregulowaniem należności. Operacje te ujęto odpowiednio w pozostałych kosztach i przychodach operacyjnych w rachunku zysków i strat.

### 3.12. Kontrakty długoterminowe

Z uwagi, iż Grupa stosuje zasadę ustalania stopnia zaawansowania prac proporcjonalnie do udziału poniesionych kosztów w całości kosztów kontraktu, suma poniesionych kosztów oraz ujętych wyników odpowiada przychodom. Na koniec okresu sprawozdawczego dokonano wyceny kontraktów długoterminowych zgodnie ze stopniem zaawansowania prac.

	6 miesięcy 2020	6 miesięcy 2019
Przychody z zakończonych kontraktów ujęte w okresie sprawozdawczym	17 350	14 299
Przychody z niezakończonych kontraktów ujęte w okresie sprawozdawczym	241 920	180 547
Przychody z niezakończonych kontraktów ujęte w okresie sprawozdawczym - efekt rozliczenia zgodnie z MSSF 15	21 615	62 620
<b>Razem</b>	<b>280 885</b>	<b>257 466</b>

Zmiana stanu rozliczeń z tytułu kontraktów długoterminowych ujętych w aktywach i pasywach między 30 czerwca 2019, a 30 czerwca 2020 prezentowana jest poniżej:

	6 miesięcy 2020	6 miesięcy 2019
Przychody z tytułu kontraktów długoterminowych ujęte do dnia bilansowego - wg stopnia zawansowania prac	1 691 762	1 178 614
Wystawione faktury	(1 649 114)	(1 145 012)
<b>Razem</b>	<b>42 648</b>	<b>33 602</b>

	Należne przychody z tytułu kontraktów długoterminowych	Zobowiązania z tytułu kontraktów długoterminowych	Efekt rozliczenia netto
<b>Wartość na 1 stycznia 2019 r.</b>	<b>134 800</b>	<b>(163 818)</b>	<b>(29 018)</b>
Korekta okresu bieżącego (odwrócenie korekty z tytułu zastosowania MSSF 15)	(6 538)	25 170	18 632
Korekta okresu bieżącego	61 238	(17 250)	43 988
<b>Wartość na 30 czerwca 2019 r.</b>	<b>189 500</b>	<b>(155 898)</b>	<b>33 602</b>
Zmiana	54 700	7 920	62 620
<b>Wartość na 1 stycznia 2020 r.</b>	<b>193 865</b>	<b>(172 831)</b>	<b>21 034</b>
Korekta okresu bieżącego (odwrócenie korekty z tytułu zastosowania MSSF 15)	(6 537)	(4 200)	(10 737)
Korekta okresu bieżącego	25 428	6 924	32 352
<b>Wartość na 30 czerwca 2020 r.</b>	<b>212 756</b>	<b>(170 107)</b>	<b>42 649</b>
Zmiana	18 891	2 724	21 615

**3.13. Kapitał zakładowy**

	Ilość akcji (szt.)	Akcje zwykłe i uprzywilejowane	Akcje własne	Razem
<b>Stan na 1 stycznia 2019</b>	<b>8 133 349</b>	<b>8 133 349</b>	-	<b>8 133 349</b>
<b>Stan na 30 czerwca 2019</b>	<b>8 133 349</b>	<b>8 133 349</b>	-	<b>8 133 349</b>
<b>Stan na 31 grudnia 2019</b>	<b>8 133 349</b>	<b>8 133 349</b>	-	<b>8 133 349</b>
<b>Stan na 30 czerwca 2020</b>	<b>8 133 349</b>	<b>8 133 349</b>	-	<b>8 133 349</b>

Wartość nominalna każdej akcji wynosi 1 PLN.

Na kapitał zakładowy Comarch S.A. składa się:

- 1) 864 800 akcji imiennych uprzywilejowanych serii A,
- 2) 75 200 akcji zwykłych na okaziciela serii A,
- 3) 883 600 akcji imiennych uprzywilejowanych serii B,
- 4) 56 400 akcji zwykłych na okaziciela serii B,
- 5) 3 008 000 akcji zwykłych na okaziciela serii C,
- 6) 1 200 000 akcji zwykłych na okaziciela serii D,
- 7) 638 600 akcji zwykłych na okaziciela serii E,
- 8) 125 787 akcji zwykłych na okaziciela serii G,
- 9) 102 708 akcji zwykłych na okaziciela serii G3,
- 10) 563 675 akcji zwykłych na okaziciela serii H,
- 11) 441 826 akcji zwykłych na okaziciela serii I2,
- 12) 91 041 akcji zwykłych na okaziciela serii J2,
- 13) 73 953 akcji zwykłych na okaziciela serii K3,
- 14) 7 759 akcji zwykłych na okaziciela serii L1.

Akcje imienne serii A i B są uprzywilejowane co do głosu w ten sposób, że na każdą akcję przypada 5 głosów na Walnym Zgromadzeniu. Zamiana akcji imiennych na akcje na okaziciela jest dopuszczalna. W przypadku zamiany akcji imiennych na akcje na okaziciela tracą one wszelkie uprzywilejowanie. Zbycie akcji imiennej uprzywilejowanej powoduje wygaśnięcie związanego z nią uprawnienia szczególnego co do głosu na Walnym Zgromadzeniu. Nie powoduje wygaśnięcia uprawnienia szczególnego co do głosu na Walnym Zgromadzeniu:

- a) zbycie na rzecz osób będących akcjonariuszami Spółki na dzień 18 marca 1998 r.,
- b) zbycie na rzecz zstępnych zbywcy,
- c) przejście własności akcji imiennej w wyniku spadkobrania.
- d) zbycie na rzecz osoby prawnej prawa polskiego albo obcego albo jednostki organizacyjnej nie posiadającej osobowości prawnej prawa polskiego albo obcego, w tym w szczególności na rzecz ułomnej osoby prawnej prawa polskiego albo obcego („Struktura”) kontrolowanej w rozumieniu art. 8 ust. 5 Statutu wyłącznie przez akcjonariusza wnoszącego (zbywającego) akcje imienne uprzywilejowane do Struktury („Akcjonariusz Wnoszący”) albo (współ)kontrolowanej wyłącznie przez wstępnych, zstępnych, rodzeństwo lub małżonka Akcjonariusza Wnoszącego albo wyłącznie przez niektóre lub wszystkie z tych osób („Osoba bądź Osoby Bliskie”) i Akcjonariusza Wnoszącego łącznie („Struktura Kontrolowana”) oraz zbycie akcji imiennych uprzywilejowanych przez jedną Strukturę Kontrolowaną na rzecz innej Struktury Kontrolowanej.



Zbycie akcji imiennych wymaga zgody Zarządu udzielonej w formie pisemnej. Zbycie akcji bez zgody Zarządu jest możliwe na warunkach określonych w Statucie Comarch S.A. Akcje na okaziciela mają prawo do 1 głosu na WZA. Zamiana akcji na okaziciela na akcje imienne nie jest dopuszczalna.

### 3.13.1. Zmiany w stanie kapitału zakładowego w pierwszym półroczu 2020 roku

W dniu 27 stycznia 2020 r. Zarząd Comarch S.A. otrzymał od osoby pełniącej obowiązki zarządcze powiadomienie o transakcji, o której mowa w art. 19 ust. 1 Rozporządzenia Parlamentu Europejskiego i Rady UE nr 596/2014 z dnia 16 kwietnia 2014 r. w sprawie nadużyć na rynku. Przedmiotowa transakcja dotyczyła zbycia w dniu 24 stycznia 2020 r. 335 926 sztuk akcji zwykłych na okaziciela na rynku regulowanym po średnioważonej cenie 198,00 PLN za 1 akcję. Wartość transakcji wyniosła 66 513 348,00 PLN. O szczegółach Spółka informowała raportem bieżącym nr [RB-2-2020](#) z dnia 27 stycznia 2020 r.

Dodatkowo Zarząd Comarch S.A. otrzymał od Pani Elżbiety Filipiak zawiadomienie na podstawie art. 69 ust. 2 pkt 1) lit. a) Ustawy o ofercie publicznej i warunkach wprowadzania instrumentów finansowych do zorganizowanego systemu obrotu oraz o spółkach publicznych o zmianie udziału w ogólnej liczbie głosów w Comarch S.A. Aktualna liczba głosów w posiadaniu Pani Elżbiety Filipiak wynosi 4 230 000, tj. 27,96% wszystkich głosów na WZA. O szczegółach Spółka informowała raportem bieżącym nr [RB-3-2020](#) z dnia 27 stycznia 2020 r.

### 3.13.2. Zmiany w stanie kapitału zakładowego po dacie bilansu

Nie wystąpiły.

## 3.14. Kredyty i pożyczki

	30 czerwca 2020	31 grudnia 2019
<b>Długoterminowe</b>		
Kredyty nieodnawialne	126 550	136 880
Kredyty odnawialne	-	-
Pożyczki	3 274	4 838
	<b>129 824</b>	<b>141 718</b>
<b>Krótkoterminowe</b>		
Kredyty nieodnawialne	36 040	36 386
Kredyty odnawialne	1 378	-
Pożyczki	6 158	4 705
	<b>43 576</b>	<b>41 091</b>
<b>Kredyty, pożyczki ogółem</b>	<b>173 400</b>	<b>182 809</b>

Wartość zobowiązań z tytułu kredytów została ujęta w wysokości zamortyzowanego kosztu ustalonego przy zastosowaniu efektywnej stopy procentowej. Wartość godziwa zobowiązań z tytułu kredytów i pożyczek nie jest istotnie różna od wartości bilansowej.

W okresie pierwszego półrocza 2020 roku wartość spłaconego kapitału od nieodnawialnych kredytów bankowych i pożyczek od podmiotów spoza Grupy Comarch wyniosła 21 710 tys. PLN. W okresie pierwszego półrocza 2020 roku Grupa uruchomiła nieodnawialne kredyty bankowe i pożyczki od podmiotów spoza Grupy Comarch w kwocie 1 825 tys. PLN. Na dzień bilansowy spółka 2CSI z Grupy Comarch wykorzystywała kredyt w rachunku bieżącym w kwocie 1 378 tys. PLN.

W okresie sprawozdawczym nie wystąpiły przypadki nieterminowej spłaty kapitału lub odsetek od zaciągniętych kredytów i pożyczek, ani nie zostały naruszone inne warunki umów kredytów i pożyczek, uprawniające kredytodawcę do żądania wcześniejszej spłaty kredytu lub pożyczki.

Obciążenie kredytów i pożyczek Grupy ryzykiem stopy	do 1 roku	1-5 lat	Powyżej 5 lat	Razem
<b>Stan na 31 grudnia 2019 r.</b>				
Kredyty i pożyczki	41 091	105 552	36 166	<b>182 809</b>
<b>Stan na 30 czerwca 2020 r.</b>				
Kredyty i pożyczki	43 576	96 861	32 963	<b>173 400</b>

Struktura zapadalności kredytów, pożyczek i zobowiązań finansowych długoterminowych	30 czerwca 2020	31 grudnia 2019
Od 1 do 2 lat	35 842	35 815
Od 2 do 5 lat	61 019	69 737
Powyżej 5 lat	32 963	36 166
	<b>129 824</b>	<b>141 718</b>

Struktura walutowa wartości bilansowej kredytów, pożyczek i zobowiązań finansowych	30 czerwca 2020	31 grudnia 2019
W walucie polskiej	8 646	9 542
W EUR (równowartość w PLN)	164 754	173 267
	<b>173 400</b>	<b>182 809</b>

Efektywne stopy procentowe na dzień bilansowy	30 czerwca 2020	31 grudnia 2019
Kredyty bankowe	1,56%	1,53%
Pożyczki	2,54%	2,93%

### 3.14.1. Kredyty nieodnawialne i pożyczki

Kredytobiorca / Przedmiot finansowania	Instytucja finansująca	Kwota kredytu / pożyczki wg umowy		Zobowiązanie na dzień bilansowy				Warunki oprocentowania	Termin ostatecznej spłaty	Zabezpieczenia
		Kwota	Wal	Kwota	Wal	Kwota	PLN			
Comarch S.A.  budynek biurowy SSE4 w Krakowie	BGŻ BNP Paribas Bank Polska S.A.	44 000	PLN	2 615  (wobec 2 919 na 31 grudnia 2019)	EUR	11 677  (wobec 12 432 na 31 grudnia 2019)	PLN	EURIBOR1M + marża banku  IRS do 29-07-2024	29.07.2024	hipoteka na budynku SSE4, cesja praw z polisy ubezpieczeniowej budynku, weksel in blanco, oświadczenie o poddaniu się egzekucji
Comarch S.A.	Powszechna Kasa Oszczędności Bank Polski S.A.	4 126	EUR	644	EUR	2 877	PLN	EURIBOR1M + marża banku	29.09.2021	hipoteka na budynku SSE5, cesja praw z polisy ubezpieczeniowej

budynek biurowy SSE5 w Krakowie - refinansowanie				(wobec 902 ma 31 grudnia 2019)		(wobec 3 840 na 31 grudnia 2019)				budynek, oświadczenie o poddaniu się egzekucji
<b>Comarch S.A.</b>	Santander Bank Polska S.A. (dawniej Bank Zachodni WBK S.A.)	7 400	EUR	477	EUR	2 130	PLN	EURIBOR1M + marża banku	31.12.2020	hipoteka na budynku SSE3, cesja praw z polisy ubezpieczeniowej budynku, oświadczenie o poddaniu się egzekucji
nieodnawialny kredyt obrotowy				(wobec 953 na 31 grudnia 2019)		(wobec 4 057 na 31 grudnia 2019)				
<b>Comarch S.A.</b>	Bank Polska Kasa Opieki S.A.	13 323	EUR	5 668	EUR	25 315	PLN	EURIBOR1M + marża banku	30.11.2023	hipoteka na budynku SSE6, cesja praw z polisy ubezpieczeniowej budynku, cesja praw z gwarancji należytego wykonania oraz gwarancji rękojmi, oświadczenie o poddaniu się egzekucji
budynek biurowy SSE6 w Krakowie				(wobec 6 507 na 31 grudnia 2019)		(wobec 27 711 na 31 grudnia 2019)		IRS do 30-11-2023		
<b>Comarch S.A.</b>	Bank Handlowy w Warszawie S.A.	13 333	EUR	12 130	EUR	54 172	PLN	EURIBOR1M + marża banku	29.02.2028	hipoteka na budynku SSE7, cesja praw z polisy ubezpieczeniowej budynku, oświadczenie o poddaniu się egzekucji
budynek biurowy SSE7 w Krakowie				(wobec 12 920 na dzień 31 grudnia 2019)		(wobec 55 018 na dzień 31 grudnia 2019)		IRS do 29-02-2028		
<b>Comarch S.A.</b>	DNB Bank Polska S.A.	2 531	EUR	1 225	EUR	5 471	PLN	EURIBOR1M + marża banku	30.12.2023	zastaw rejestrowy na środkach trwałych będących przedmiotem finansowania, cesja praw z polisy ubezpieczeniowej finansowanych środków trwałych, oświadczenie o poddaniu się egzekucji
środki trwałe - wyposażenie Laboratorium Internet of Things w Krakowie				(wobec 1 400 na dzień 31 grudnia 2019)		(wobec 5 961 na dzień 31 grudnia 2019)				
<b>Bonus Development Sp. z o.o. SK-A</b>	Bank Polska Kasa Opieki S.A.	9 262	EUR	6 361	EUR	28 407	PLN	EURIBOR1M + marża banku	31.05.2030	hipoteka na budynku biurowym w Łodzi, oświadczenie Bonus Development Sp. z o.o. SK-A o poddaniu się egzekucji, cesja praw z polisy ubezpieczeniowej budynku biurowego w Łodzi, cesja praw z gwarancji należytego wykonania oraz z gwarancji rękojmi, cesja praw z umowy dzierżawy finansowanej nieruchomości zawartej z Comarch S.A., poręczenie Comarch S.A., oświadczenie o poddaniu się egzekucji Comarch S.A.
budynek biurowy w Łodzi				(wobec 6 680 na 31 grudnia 2019)		(wobec 28 448 na 31 grudnia 2019)		IRS do 31-05-2030		

<b>Comarch S.A.S, Comarch S.A.</b>	BGŻ BNP Paribas Bank Polska S.A	8 000	EUR	4 253	EUR	18 996	PLN	EURIBOR3M + marża banku	18.09.2023	hipoteka na drugim miejscu na nieruchomości Comarch S.A. (Kraków, ul. prof. Michała Życzkowskiego 23, bud. SSE4), oświadczenie Comarch S.A. o poddaniu się egzekucji, cesja praw z polisy ubezpieczeniowej budynku SSE4
budynek Data Center w Lille we Francji				(wobec 4 908 na 31 grudnia 2019)		(wobec 20 900 na 31 grudnia 2019)				
<b>Comarch S.A.</b>	CaixaBank S.A. Oddział w Polsce	3 500	EUR	3 033	EUR	13 545	PLN	EURIBOR1M + marża banku	23.08.2023	Oświadczenie o poddaniu się egzekucji
program modernizacyjny infrastruktury Comarch				(wobec 3 499 na 31 grudnia 2019)		(wobec 14 899 na 31 grudnia 2019)				
<b>Comarch S.A.</b>	IBM Global Financing Polska Sp. z o.o.	12 980	PLN			3 734	PLN	stałe	01.03.2022	brak
dostawa sprzętu IT w związku z realizowanym przez Grupę Comarch projektem informatycznym						(wobec 4 850 na 31 grudnia 2019)				
<b>Comarch Polska S.A.</b>	IBM Global Financing Polska Sp. z o.o.	3 475	PLN			1 712	PLN	stałe	01.05.2022	Poreczenie Comarch S.A.
dostawa sprzętu IT w związku z realizowanym przez Grupę Comarch projektem informatycznym						(wobec 2 144 na 31 grudnia 2019)				
<b>Comarch S.A.</b>	IBM Global Financing Polska Sp. z o.o.	3 139	PLN			1 604	PLN	stałe	01.05.2022	brak
dostawa sprzętu IT w związku z realizowanym przez Grupę Comarch projektem informatycznym						(wobec 1 944 na 31 grudnia 2019)				
<b>Comarch S.A.</b>	IBM Global Financing Polska Sp. z o.o.	1 814	PLN			0	PLN	stałe	01.05.2020	brak
dostawa sprzętu IT w związku z realizowanym przez Grupę Comarch projektem informatycznym						(wobec 605 na 31 grudnia 2019)				
<b>Comarch S.A.</b>	IBM Global Financing Polska Sp. z o.o.	1 825	PLN			1 597	PLN	stałe	01.03.2022	brak
dostawa sprzętu IT w związku z realizowanym przez Grupę Comarch projektem informatycznym						(wobec 0 na 31 grudnia 2019)				
<b>CABINET CONSEIL EN STRATEGIE INFORMATIQUE S.A.S.</b>	CAISSE D'EPARGNE HSBC	281	EUR	176	EUR	785	PLN	stałe	30.06.2021	Poreczenie

finansowanie działalności					(wobec 0 na 31 grudnia 2019)				
---------------------------	--	--	--	--	------------------------------	--	--	--	--

### 3.14.2. Kredyty odnawialne

Grupa Comarch korzysta z następujących odnawialnych kredytów w rachunku bieżącym:

Kredytobiorca / Cel finansowania	Instytucja finansująca	Kwota kredytu /pożyczki wg umowy		Zobowiązanie na dzień bilansowy				Warunki oprocentowania	Termin ostatecznej spłaty	Zabezpieczenia
		Kwota	Wal	Kwota	Wal	Kwota	PLN			
Comarch S.A. finansowanie bieżącej działalności	Powszechna Kasa Oszczędności Bank Polski S.A.	20 000	PLN	0	PLN	0	PLN	WIBOR1M + marża banku	20.12.2020	oświadczenie o poddaniu się egzekucji
Comarch S.A. finansowanie bieżącej działalności	Bank Polska Kasa Opieki S.A.	30 000	PLN	0	PLN	0	PLN	WIBOR1M + marża banku	30.06.2020	oświadczenie o poddaniu się egzekucji
CABINET CONSEIL EN STRATEGIE INFORMATIQUE S.A.S. finansowanie bieżącej działalności	BNP Paribas	100	EUR	94	EUR	419	PLN	EURIBOR + marża	11.11.2020	brak
CABINET CONSEIL EN STRATEGIE INFORMATIQUE S.A.S. finansowanie bieżącej działalności	CAISSE D'EPARGNE	100	EUR	65	EUR	289	PLN	EURIBOR + marża	bezterminowy	brak
CABINET CONSEIL EN STRATEGIE INFORMATIQUE S.A.S. finansowanie bieżącej działalności	BANQUE POPULAIRE	150	EUR	150	EUR	670	PLN	EURIBOR + marża	20.08.2020	brak

	30 czerwca 2020	31 grudnia 2019
<b>Linie kredytowe w rachunku bieżącym i kredyty odnawialne, w tym:</b>	<b>51 563</b>	<b>60 000</b>
Wykorzystane na dzień bilansowy	1 378	-
Dostępne na dzień bilansowy	50 185	60 000

**3.15. Zobowiązania z tytułu leasingu**

	30 czerwca 2020	31 grudnia 2019
Leasing środków transportu i sprzętu IT	1 842	1 744
Najem	70 604	54 297
Użytkowanie wieczyste	18 250	18 690
<i>Część krótkoterminowa</i>	<i>19 787</i>	<i>15 730</i>
<i>Część długoterminowa</i>	<i>70 909</i>	<i>59 001</i>
<b>Razem</b>	<b>90 696</b>	<b>74 731</b>

**Struktura wiekowa zobowiązań z tytułu leasingu**

	do 1 roku	2-5 lat	> 5 lat	Razem
Leasing środków transportu i sprzętu IT	834	1 008	0	<b>1 842</b>
Najem	18 909	44 538	7 157	<b>70 604</b>
Użytkowanie wieczyste	45	197	18 008	<b>18 250</b>
<b>Zobowiązania z tytułu leasingu</b>	<b>19 788</b>	<b>45 743</b>	<b>25 165</b>	<b>90 696</b>

**3.16. Pozostałe zobowiązania finansowe**

	30 czerwca 2020	31 grudnia 2019
Zobowiązania z tytułu dywidendy	12 200	-
<i>Część krótkoterminowa</i>	12 200	-
<i>Część długoterminowa</i>	-	-
Zobowiązania z tytułu weksli	5 128	4 009
<i>Część krótkoterminowa</i>	5 128	4 009
<i>Część długoterminowa</i>	-	-
<b>Razem</b>	<b>17 328</b>	<b>4 009</b>

Na dzień 30 czerwca 2020 r. pozostałe zobowiązania finansowe dotyczą weksli w spółce Bonus Management Sp. z o.o. SK-A z terminem wykupu przypadającym w czwartym kwartale 2020 roku oraz weksli w spółce Bonus Management Sp. z o.o. II ACTIVIA SKA z terminem wykupu przypadającym w pierwszym kwartale 2021 roku oraz zobowiązanie z tytułu dywidendy z Comarch SA w kwocie 12 200 tys. PLN. Dywidenda została wypłacona w lipcu 2020 roku.

**3.17. Rezerwy na pozostałe zobowiązania i obciążenia**

	Koszty dotyczące okresu bieżącego, które zostaną poniesione w przyszłości	Rezerwy na koszty kontraktów	Rezerwy na kary umowne i inne roszczenia	Rezerwy na urlopy	Rezerwy na nagrody pieniężne	Ogółem
<b>Stan na 1 stycznia 2019 r.</b>	3 743	12 006	40 419	29 541	77 543	163 252
Zmiana:	975	2 069	(14 526)	3 556	25 082	17 156
- utworzenie rezerw	18 375	17 488	17 844	22 741	107 087	183 535
- wykorzystanie rezerw	(17 400)	(15 419)	(32 370)	(19 185)	(82 005)	(166 379)
<b>Stan na 31 grudnia 2019 r.</b>	<b>4 718</b>	<b>14 075</b>	<b>25 893</b>	<b>33 097</b>	<b>102 625</b>	<b>180 408</b>
<b>Stan na 1 stycznia 2020 r.</b>	<b>4 718</b>	<b>14 075</b>	<b>25 893</b>	<b>33 097</b>	<b>102 625</b>	<b>180 408</b>
Zmiana:	1 238	(2 770)	(11 609)	16 094	(7 908)	(4 955)
- utworzenie rezerw	7 903	6 616	1 734	21 901	28 174	66 328
- wykorzystanie rezerw	(6 665)	(9 386)	(13 343)	(5 807)	(36 082)	(71 283)
<b>Stan na 30 czerwca 2020 r.</b>	<b>5 956</b>	<b>11 305</b>	<b>14 284</b>	<b>49 191</b>	<b>94 717</b>	<b>175 453</b>

Wszystkie rezerwy zostały obliczone w oparciu o wiarygodny szacunek dokonany na dzień bilansowy.

**3.18. Zobowiązania handlowe oraz pozostałe zobowiązania**

	30 czerwca 2020	31 grudnia 2019
Zobowiązania handlowe	57 302	60 205
Zaliczki otrzymane na poczet usług i dostaw	1 309	1 101
Zobowiązania handlowe i pozostałe wobec podmiotów powiązanych	-	-
Zobowiązania z tytułu ubezpieczeń społecznych i innych obciążeń podatkowych	61 365	61 801
Zobowiązania inwestycyjne	1 631	1 177
Przychody przyszłych okresów	59 324	29 034
Pozostałe zobowiązania	6 961	6 373
Fundusze specjalne (ZFŚS i Zakładowy Fundusz Mieszkaniowy)	2 687	1 689
Zobowiązania z tytułu wynagrodzeń	33 563	30 390
<b>Razem</b>	<b>224 142</b>	<b>191 770</b>

Wartość godziwa zobowiązań handlowych oraz pozostałych zobowiązań jest zbliżona do ich wartości bilansowej przedstawionej powyżej.

### 3.19. Zobowiązania warunkowe

Na dzień 30 czerwca 2020 r. wartość gwarancji i akredytyw wystawionych przez banki na zlecenie Comarch S.A. w związku z realizowanymi umowami oraz uczestnictwem w przetargach wynosiła 85 880 tys. PLN, podczas gdy na dzień 31 grudnia 2019 r. ich wartość wynosiła 90 725 tys. PLN.

Według stanu na dzień 30 czerwca 2020 r. wartość gwarancji wystawionych przez banki na zlecenie Grupy Comarch Software und Beratung wynosiła 422 tys. EUR (tj. 1 887 tys. PLN), podczas gdy na dzień 31 grudnia 2019 r. ich wartość wynosiła 392 tys. EUR (tj. 1 668 tys. PLN).

Według stanu na dzień 30 czerwca 2020 r. wartość gwarancji wystawionych przez banki na zlecenie Comarch AG wynosiła 16 tys. EUR (tj. 72 tys. PLN), podczas gdy na dzień 31 grudnia 2019 r. ich wartość wynosiła 16 tys. EUR (tj. 68 tys. PLN).

Według stanu na dzień 30 czerwca 2020 r. wartość gwarancji wystawionych przez banki na zlecenie Comarch Swiss AG wynosiła 32 tys. CHF (tj. 132 tys. PLN), podczas gdy na dzień 31 grudnia 2019 r. ich wartość wynosiła 0 EUR (tj. 0 PLN).

Comarch S.A. udzieliła oświadczeń o możliwości udzielenia wsparcia finansowego („*letter of comfort*”) dla spółek zależnych: Comarch R&D S.à r.l. bezterminowo, Comarch Argentina S.A. bezterminowo, Comarch Malaysia SDN. BHD. bezterminowo, Comarch Healthcare S.A. bezterminowo oraz do 30 czerwca 2021 r., Comarch Middle East FZ-LLC bezterminowo, Comarch Japan KK bezterminowo, Comarch SAS bezterminowo, Comarch Polska S.A. ważne do 30 czerwca 2020 r., Comarch Cloud S.A. ważne do 31 grudnia 2020 r. oraz Sointeractive S.A. ważne do 31 grudnia 2020 r.

	30 czerwca 2020	31 grudnia 2019
<b>Przyznane linie kredytowe na finansowanie działalności bieżącej</b> (gwarancje, akredytywy, kredyt w rachunku bieżącym)		
Linie kredytowe*	221 070	239 273
	<b>221 070</b>	<b>239 273</b>

\* zawierają linie kredytowe w rachunku bieżącym i kredyty odnawialne opisane w pkt. [3.14.2](#)

Grupa Comarch jest stroną pozywaną w postępowaniach sądowych, w których potencjalna, łączna kwota roszczeń stron trzecich wynosi 25 397 tys. PLN, z czego kwota 1 873 tys. PLN jest objęta rezerwami ujętymi w bilansie na 30 czerwca 2020 r. W pierwszym półroczu 2020 roku Grupa Comarch utworzyła rezerwy na roszczenia objęte postępowaniami sądowymi na kwotę 128 tys. PLN, natomiast rozwiązała rezerwy z tego tytułu na kwotę 9 343 tys. PLN.

Grupa Comarch pozostaje w sprawach spornych nieobjętych postępowaniami sądowymi, w których potencjalna, łączna kwota roszczeń stron trzecich wynosi 27 213 tys. PLN, z czego kwota 3 510 tys. PLN jest objęta rezerwami ujętymi w bilansie na 30 czerwca 2020 r. W pierwszym półroczu 2020 roku Grupa Comarch utworzyła rezerwy na roszczenia objęte sprawami spornymi nieobjętymi postępowaniami sądowymi na kwotę 223 tys. PLN, natomiast rozwiązała rezerwy z tego tytułu na kwotę 196 tys. PLN.

Według Zarządów spółek Grupy Comarch, w oparciu o opinie doradców prawnych, nie istnieją okoliczności wskazujące na konieczność utworzenia rezerw na pozostałe roszczenia objęte aktualnie postępowaniami sądowymi oraz sprawami spornymi, nieobjęte postępowaniami sądowymi.

W związku z prowadzonymi postępowaniami sądowymi w pierwszym półroczu 2020 roku Grupa Comarch utworzyła nowe odpisy aktualizujące wartość należności na kwotę 309 tys. PLN.

W związku z prowadzonymi sprawami spornymi nieobjętymi postępowaniami sądowymi w pierwszym półroczu 2020 roku Grupa Comarch utworzyła nowe odpisy aktualizujące wartość należności na kwotę 2 479 tys. PLN.



Na dzień 30 czerwca 2020 r. Grupa Comarch posiadała zobowiązanie umowne do zakupu środka trwałego o wartości 22 355 tys. PLN. Planowany termin realizacji transakcji to czwarty kwartał br.

### 3.20. Program opcji menedżerskich dla Członków Zarządu oraz Kluczowych Pracowników Spółki

Nie dotyczy.

### 3.21. Transakcje z podmiotami powiązаныmi

#### 3.21.1. Przychody ze sprzedaży towarów i usług

	6 miesięcy 2020	6 miesięcy 2019
<b>Przychody ze sprzedaży towarów</b>		
SoInteractive S.A.	-	-
Thanks Again LLC*	-	-
	-	-
<b>Przychody ze sprzedaży usług</b>		
SoInteractive S.A.	10	27
Thanks Again LLC*	-	546
	<b>10</b>	<b>573</b>
	<b>10</b>	<b>573</b>

*\*) W dniu 6 grudnia 2019 r. Comarch Pointshub Inc. zawarła umowę sprzedaży udziałów w spółce stowarzyszonej Thanks Again LLC. W wyniku przeprowadzonej transakcji spółka Thanks Again LLC w pierwszym półroczu 2020 roku nie była spółką stowarzyszoną z jednostką dominującą.*

Cenę usług ustala się w zależności od rodzaju transakcji według jednej z trzech metod:

- 1) porównywalnej ceny rynkowej,
- 2) metody koszt plus (marża przy towarach 2-3%, przy usługach 5%),
- 3) marży od sprzedaży usług (marża w wysokości 10-40%).

#### 3.21.2. Zakupy towarów i usług

	6 miesięcy 2020	6 miesięcy 2019
<b>Zakupy towarów</b>		
SoInteractive S.A.	-	4
Thanks Again LLC*	-	-
	-	<b>4</b>
<b>Zakupy usług</b>		
SoInteractive S.A.		
<i>ujęte w kosztach wytworzenia</i>	-	432
<i>ujęte w pozostałych kosztach</i>	-	22
	-	<b>454</b>

Thanks Again LLC\*

ujęte w kosztach wytworzenia

ujęte w pozostałych kosztach

**Razem**

	-	-
	-	-
	-	-
	-	-
	-	458

\*) W dniu 6 grudnia 2019 r. Comarch Pointshub Inc. zawarła umowę sprzedaży udziałów w spółce stowarzyszonej Thanks Again LLC. W wyniku przeprowadzonej transakcji spółka Thanks Again LLC w pierwszym półroczu 2020 roku nie była spółką stowarzyszoną z jednostką dominującą.

### 3.21.3. Salda rozrachunków na dzień bilansowy powstałe w wyniku sprzedaży/zakupu towarów/usług

	30 czerwca 2020	31 grudnia 2019
<b>Należności od podmiotów stowarzyszonych</b>		
SoInteractive S.A.	1	52
Thanks Again LLC*	-	-
	<b>1</b>	<b>52</b>
<b>Zobowiązania wobec podmiotów stowarzyszonych</b>		
SoInteractive S.A.	-	-
Thanks Again LLC*	-	-
	-	-

\*) W dniu 6 grudnia 2019 Comarch Pointshub Inc. zawarła umowę sprzedaży udziałów w spółce stowarzyszonej Thanks Again LLC. W wyniku przeprowadzonej transakcji spółka Thanks Again LLC w pierwszym półroczu 2020 roku nie była spółką stowarzyszoną z jednostką dominującą.

### 3.21.4. Transakcje z podmiotami stowarzyszonymi i z podmiotami powiązаныmi osobowo

	6 miesięcy 2020	6 miesięcy 2019
Zakupy od podmiotów powiązanych osobowo	1 785	1 610
Sprzedaż do podmiotów powiązanych osobowo	814	258
Pożyczki i odsetki od pożyczek spłacone przez podmioty powiązane osobowo	6 686	12
Pożyczki i odsetki od pożyczek udzielone podmiotom powiązаныm osobowo	-	-
Zakupy od podmiotów stowarzyszonych	-	454
Sprzedaż do podmiotów stowarzyszonych	10	573
Pożyczki i odsetki od pożyczek spłacone przez podmioty stowarzyszone	577	1 708
Pożyczki i odsetki od pożyczek udzielone podmiotom stowarzyszonym	-	300
Pożyczki i inne wpłaty otrzymane od podmiotów powiązanych osobowo	1 000*	-

\*) Pozycja zawiera wpłatę w wysokości 1 000 tys. PLN od osoby nadzorującej Comarch S.A. do spółki Bonus Management sp. z o.o. II Activia SK-A w zamian za wystawione weksle.

### 3.21.5. Salda rozrachunków na dzień bilansowy z jednostkami powiązаныmi osobowo

	30 czerwca 2020	31 grudnia 2019
Należności handlowe od podmiotów powiązanych osobowo	1 295	789
Należności z tytułu pożyczek od podmiotów powiązanych osobowo	4 675	11 239
Zobowiązania handlowe wobec podmiotów powiązanych osobowo	868	952
Zobowiązania z tytułu zobowiązań wekslowych wobec podmiotów powiązanych osobowo	5 128**	4 009*

\*) Pozycja zawiera zobowiązanie spółki Bonus Management Sp. z o.o. SK-A wobec osoby nadzorującej Comarch S.A.

\*\*\*) Pozycja zawiera zobowiązanie spółki Bonus Management sp. z o.o. II Activia SK-A i Bonus Management sp. z o.o. SKA wobec osoby nadzorującej Comarch S.A.

### 3.22. Zysk na akcję

	6 miesięcy 2020	6 miesięcy 2019
Zysk netto za okres przypadający na akcjonariuszy Spółki	34 519	27 179
Średnia ważona liczba akcji zwykłych (w tys. sztuk)	8 133 349	8 133 349
<b>Podstawowy zysk na akcję zwykłą (w PLN)</b>	<b>4,24</b>	<b>3,34</b>
Średnia ważona rozwodniona liczba akcji zwykłych (w tys. sztuk)	8 133 349	8 133 349
<b>Rozwodniony zysk na jedną akcję (w PLN)</b>	<b>4,24</b>	<b>3,34</b>

Podstawowy zysk netto na 1 akcję w kolumnie "6 miesięcy 2020" został obliczony jako iloraz skonsolidowanego zysku netto przypadającego na akcjonariuszy Comarch S.A. osiągniętego w okresie od 1 stycznia do 30 czerwca 2020 r. oraz średniej ważonej ilości akcji w okresie od 1 stycznia do 30 czerwca 2020 r., gdzie wagą jest ilość dni. Podstawowy zysk netto na 1 akcję w kolumnie "6 miesięcy 2019" został obliczony jako iloraz skonsolidowanego zysku netto przypadającego na akcjonariuszy Comarch S.A. osiągniętego w okresie od 1 stycznia do 30 czerwca 2019 r. oraz średniej ważonej ilości akcji w okresie od 1 stycznia do 30 czerwca 2019 r., gdzie wagą jest ilość dni.

Rozwodniony zysk netto na 1 akcję w kolumnie "6 miesięcy 2020" został obliczony jako iloraz skonsolidowanego zysku netto przypadającego na akcjonariuszy Comarch S.A. osiągniętego w okresie od 1 stycznia do 30 czerwca 2020 r. oraz sumy średniej ważonej ilości akcji w okresie od 1 stycznia do 30 czerwca 2020 r., gdzie wagą jest ilość dni. Rozwodniony zysk netto na 1 akcję w kolumnie "6 miesięcy 2019" został obliczony jako iloraz skonsolidowanego zysku netto przypadającego na akcjonariuszy Comarch S.A. osiągniętego w okresie od 1 stycznia do 30 czerwca 2019 r. oraz sumy średniej ważonej ilości akcji w okresie od 1 stycznia do 30 czerwca 2019 r., gdzie wagą jest ilość dni.

## 4. Noty dodatkowe

### 4.1. Czynniki i zdarzenia o nietypowym charakterze, mające znaczący wpływ na osiągnięte wyniki finansowe

#### 4.1.1. Aktywa i rezerwy z tytułu odroczonego podatku

W pierwszym półroczu 2020 roku Grupa dokonała częściowego rozliczenia aktywa z 31 grudnia 2019 r. z tytułu podatku odroczonego dotyczącego różnic przejściowych w kwocie 4 516 tys. PLN oraz dokonała utworzenia aktywa z tytułu różnic przejściowych w kwocie 4 317 tys. PLN, a także rozwiązania aktywa z tytułu straty podatkowej w kwocie 61 tys. PLN.

Dokonano też rozwiązania utworzonego na dzień 31 grudnia 2019 r. aktywa z tytułu działalności strefowej w kwocie 5 063 tys.

Łączny wpływ zmian aktywa na wynik Grupy w pierwszym półroczu 2020 roku wynosi -5 323 tys. PLN

W związku z wyceną wartości aktywów netto CCF FIZ dokonano w pierwszym półroczu 2020 roku zwiększenia rezerwy o kwotę 1 119 tys. PLN. Równocześnie dokonano utworzenia rezerwy na podatek odroczone z tytułu różnic przejściowych w kwocie 3 031 tys. PLN i rozwiązania z tego samego tytułu w kwocie 4 524 tys. PLN. Łączny wpływ powyższych operacji na wynik netto w okresie pierwszego półrocza 2020 roku wyniósł +374 tys. PLN.

Ogółem zmiany w podatku odroczonym spowodowały spadek wyniku o 4 949 tys. PLN.

Szczegóły opisano w pkt [3.9](#).

#### 4.1.2. Różnice kursowe oraz wycena instrumentów finansowych

Dodatnie różnice kursowe zrealizowane oraz wycena bilansowa różnic kursowych od należności na dzień 30 czerwca 2020 r. zwiększyły przychody i wynik operacyjny Grupy Comarch w pierwszym półroczu 2020 roku o 11 343 tys. PLN. Ujemne różnice kursowe z wyceny bilansowej zobowiązań handlowych, związane ze osłabieniem się kursu PLN wobec walut obcych w pierwszym półroczu 2020 roku, zmniejszyły wynik operacyjny o 16 234 tys. PLN. Wycena instrumentów finansowych oraz transakcje zrealizowane (głównie kontrakty typu forward i IRS) wraz z aktywem na podatek odroczone od ich wyceny, zmniejszyły wynik netto Grupy o 6 954 tys. PLN (podczas gdy w analogicznym okresie 2019 zwiększyły wynik netto Grupy o 1 200 tys. PLN). Różnice kursowe z pozostałych tytułów zmniejszyły wynik netto Grupy Comarch o 1 986 tys. PLN (podczas gdy w analogicznym okresie 2019 roku zwiększyły wynik Grupy Comarch o 1 335 tys. PLN). Łączny wpływ różnic kursowych oraz wyceny i realizacji instrumentów pochodnych na wynik netto Grupy Comarch za pierwsze półrocze 2020 wyniósł -13 831 tys. PLN (+1 328 tys. PLN w pierwszym półroczu 2019 roku).

#### 4.1.3. Utworzenie odpisów na należności wątpliwe

W okresie 6 miesięcy 2020 roku Grupa utworzyła odpisy z tytułu utraty wartości należności handlowych w wysokości 15 072 tys. PLN oraz rozwiązała utworzone wcześniej odpisy w wysokości 11 304 tys. PLN w związku z uregulowaniem należności. Operacje te ujęto odpowiednio w pozostałych kosztach i przychodach operacyjnych w rachunku zysków i strat. Szczegóły opisano w pkt [3.11](#).

## 4.2. Zdarzenia po dacie bilansu nieujęte w sprawozdaniu

### 4.2.1. Nabycie nieruchomości gruntowej

W dniu 12 sierpnia 2020 r. spółka Comarch Inc. nabyła niezabudowaną nieruchomość gruntową w Mesa w stanie Arizona w USA. Nabyty grunt o powierzchni 12 141 m<sup>2</sup> znajduje się na terenie Korytarza Technologicznego Elliot Road, w ramach którego funkcjonują największe przedsiębiorstwa wysokich technologii. Na pozyskanym gruncie powstanie nowoczesna serwerownia Comarch Data Center, w której spółka będzie świadczyła swoje usługi dla najbardziej wymagających klientów z USA i innych Państw Ameryki Płn. i Płd. Spółka planuje rozpoczęcie inwestycji w 2021 roku.

### 4.2.2. Zawarte po dacie bilansu kontrakty forward

Grupa Comarch zawarła w okresie od 1 lipca 2020 r. do dnia 28 sierpnia 2020 r. kontrakty terminowe na sprzedaż 1 000 tys. EUR. Wartość netto kontraktów terminowych nierozliczonych na dzień 28 sierpnia 2020 r. wynosiła 50 600 tys. EUR oraz 16 400 tys. USD. Na dzień 28 sierpnia 2020 r. wycena otwartych kontraktów terminowych wyniosła ok. + 6 000 tys. PLN. Wzrost wyceny w stosunku do dnia bilansowego spowodowany jest znacznym umocnieniem kursu złotego w stosunku do USD oraz EUR. Kontrakty zapadają w terminie do 28 miesięcy od dnia bilansowego. Wszystkie kontrakty terminowe zostały zawarte w celu ograniczenia wpływu zmian kursów walut na wynik finansowy związany z realizowanymi przez spółki Grupy Comarch kontraktami handlowymi, w których wynagrodzenie ustalone jest w walutach obcych.

## 4.3. Inne informacje istotne dla oceny sytuacji kadrowej, majątkowej, finansowej, wyniku finansowego i ich zmian oraz informacje, które są istotne dla oceny możliwości realizacji zobowiązań przez emitenta

### 4.3.1. Wpływ koronawirusa SARS-CoV-2 oraz zachorowań na COVID-19 na działalność i wyniki finansowe Spółki

W nawiązaniu do zaleceń Europejskiego Urzędu Nadzoru Giełd i Papierów Wartościowych oraz Komisji Nadzoru Finansowego z dnia 12 marca 2020 r., Zarząd Comarch S.A. przekazał informacje o możliwym wpływie rozprzestrzeniania się koronawirusa SARS-CoV-2 oraz zachorowań na COVID-19 na działalność i wyniki finansowe Spółki raportem bieżącym nr [RB-5-2020](#) z dnia 19 marca 2020 r.

Zarząd Grupy na bieżąco monitoruje rozwój sytuacji związanej z utrzymującymi się skutkami rozprzestrzeniania się koronawirusa SARS-CoV-2 oraz zachorowań na COVID-19 i ich wpływu na działalność Grupy. Zarząd Grupy informuje, że na dzień publikacji niniejszego sprawozdania działalność operacyjna Grupy Kapitałowej Comarch prowadzona jest bez zakłóceń. Spółki Grupy Comarch S.A. wdrożyły wszystkie wytyczne rekomendowane przez Główny Inspektorat Sanitarny oraz pozostałe instytucje państwowe w krajach aktywności operacyjnej Grupy ze szczególnym uwzględnieniem zaleceń dotyczących bezpieczeństwa, zdrowia i higieny pracowników. Wstrzymane zostały podróże służbowe do krajów określonych przez Główny Inspektorat Sanitarny jako kraje wysokiego ryzyka, ograniczone zostały kontakty bezpośrednie pracowników wewnątrz organizacji, uruchomiony został na szeroką skalę tryb pracy zdalnej pracowników biurowych. W kontaktach biznesowych powszechnie wykorzystywane są zdalne metody komunikacji. Zarząd Grupy zwraca uwagę, że działalność Grupy Comarch jest bardzo dobrze zdywersyfikowana pod względem branżowym, produktowym i geograficznym, a efekty pandemii nie stanowią zagrożenia dla stabilności finansowej przedsiębiorstwa. Zarząd Grupy Comarch nie zdiagnozował do chwili obecnej istotnych zakłóceń w realizacji istniejących kontraktów ani istotnych zakłóceń w łańcuchach dostaw produktów i materiałów niezbędnych dla działalności Grupy.

W drugim kwartale 2020 roku, tj. w początkowym okresie epidemii, nie wystąpił spadek przychodów ze sprzedaży oferowanych przez Grupę Comarch usług oraz produktów. Na wyniki finansowe osiągnięte w kolejnych okresach wpływ będą miały czynniki takie jak czas trwania i zasięg epidemii, dalsze

ograniczenia administracyjne w funkcjonowaniu państw i przedsiębiorców, ograniczenia w przemieszczaniu się pracowników, możliwość wykorzystania pakietów pomocowych uruchamianych przez poszczególne kraje, jak również występująca w związku z pandemią zmienność kursów walutowych.

#### 4.3.2. Umowa zakupu akcji w spółce 2 CSI

Zarząd Comarch S.A. poinformował w dniu 23 kwietnia 2020 roku raportem bieżącym nr [RB-6-2020](#) o podpisaniu w dniu 23 kwietnia 2020 r. umowy nabycia przez Comarch S.A. 100% akcji w spółce CABINET CONSEIL EN STRATEGIE INFORMATIQUE S.A.S. z siedzibą w Cergy we Francji (zwanej dalej „2CSI”), dostarczającej rozwiązania i usługi informatyczne dla podmiotów medycznych na rynku francuskim. W ramach transakcji Comarch S.A. nabyła od dotychczasowych akcjonariuszy spółki 500 000 akcji 2CSI o wartości nominalnej 1 EUR każda. Akcje 2CSI zostały nabyte po cenie jednostkowej 4,20 EUR (cztery euro dwadzieścia centów), tj. 19,09 PLN za akcję, a łączna wartość transakcji wynosi 2 100 000 EUR (dwa miliony sto tysięcy euro), tj. 9.543.240 PLN.

Podana informacja została uznana przez Zarząd Comarch S.A. za informację poufną ze względu na fakt, że transakcja przejęcia innego podmiotu wykracza poza zakres typowych transakcji zawieranych przez Spółkę, a dzięki niej Grupa Comarch uzyska istotne wzmocnienie swojej pozycji konkurencyjnej w obszarze usług informatycznych w sektorze e-Health na rynku europejskim.

#### 4.3.3. Umowa kredytu nieodnawialnego z CaixaBank, S.A. Oddział w Polsce

Zarząd Comarch S.A. poinformował w dniu 30 czerwca 2020 r. raportem bieżącym nr [RB-12-2020](#) o podpisaniu w dniu 30 czerwca 2020 r. przez Comarch S.A., umowy kredytu nieodnawialnego z bankiem CaixaBank, S.A. Oddział w Polsce z siedzibą w Warszawie (dalej: „Bank”) z przeznaczeniem na cele ogólnokorporacyjne. Wysokość kredytu wynosi 2 300 000,00 EUR, tj. 10 271 800,00 PLN wg kursu euro z dnia zawarcia umowy. Okres kredytowania trwa do 30 czerwca 2025 roku, oprocentowanie kredytu oparte jest na stopie zmiennej. Wykorzystanie kredytu powinno nastąpić do dnia 30 czerwca 2021 roku. Zabezpieczeniem kredytu są:

- a) pełnomocnictwo udzielone Bankowi przez Comarch S.A. do dysponowania środkami na rachunkach rozliczeniowych prowadzonych przez Bank;
- b) oświadczenie Comarch S.A. o poddaniu się egzekucji do wysokości 150% kwoty kredytu.

#### 4.3.4. Podpisanie umowy na dostawę oprogramowania oraz świadczenie usług utrzymania systemów informatycznych dla VFNZ

W dniu 17 sierpnia 2020 r. Comarch S.A. podpisała umowę ramową z Vodafone New Zealand Limited. Przedmiotem Umowy jest dostarczenie i utrzymanie przez Comarch systemów IT na zasadach określonych w Umowie. Łączna wysokość wynagrodzenia należnego Comarch S.A. z tytułu realizacji przedmiotu Umowy będzie wynosić nie mniej niż 122 013 649,00 NZD (tj. 295 382 842,86 PLN) przez 10 lat po uruchomieniu systemów IT. Przewidywana data uruchomienia systemów to drugi kwartał 2022. O szczegółach Spółka informowała raportem bieżącym nr [RB-13-2020](#) z dnia 17 sierpnia 2020 r.

28.08.2020 r.

**PODPISY CZŁONKÓW ZARZĄDU**

<b>IMIĘ I NAZWISKO</b>	<b>STANOWISKO/FUNKCJA</b>	<b>PODPIS</b>
Janusz Filipiak	Prezes Zarządu	
Paweł Prokop	Wiceprezes Zarządu	
Andrzej Przewięźlikowski	Wiceprezes Zarządu	
Zbigniew Rymarczyk	Wiceprezes Zarządu	
Konrad Tarański	Wiceprezes Zarządu	
Marcin Warwas	Wiceprezes Zarządu	

**PODPIS OSOBY, KTÓREJ POWIERZONO PROWADZENIE KSIĄG RACHUNKOWYCH**

<b>IMIĘ I NAZWISKO</b>	<b>STANOWISKO/FUNKCJA</b>	<b>PODPIS</b>
Maria Smolińska	Główny Księgowy	

## Comarch S.A.

Al. Jana Pawła II 39a

31-864 Kraków



[ir@comarch.pl](mailto:ir@comarch.pl)



+48 (12) 687 78 22

[www.comarch.pl/relacje-inwestorskie/](http://www.comarch.pl/relacje-inwestorskie/)

---



## RAPORT NIEZALEŻNEGO BIEGŁEGO REWIDENTA Z PRZEGLĄDU ŚRÓDROCZNEGO SKRÓCONEGO JEDNOSTKOWEGO SPRAWOZDANIA FINANSOWEGO

### DLA AKCJONARIUSZY ORAZ RADY NADZORCZEJ COMARCH SA

#### Wprowadzenie

Przeprowadziliśmy przegląd załączonego śródrocznego skróconego jednostkowego sprawozdania finansowego Comarch SA („Spółka”) z siedzibą w Krakowie, przy al. Jana Pawła II 39A, które zawiera bilans sporządzony na dzień 30 czerwca 2020 roku, rachunek zysków i strat za okres od 1 stycznia 2020 roku do 30 czerwca 2020 roku, zestawienie zmian w kapitale własnym za okres od 1 stycznia 2020 roku do 30 czerwca 2020 roku, rachunek przepływów pieniężnych za okres od 1 stycznia 2020 roku do 30 czerwca 2020 roku oraz dodatkowe noty objaśniające („śródroczne skrócone jednostkowe sprawozdanie finansowe”).

Zarząd Spółki jest odpowiedzialny za sporządzenie i przedstawienie śródrocznego skróconego jednostkowego sprawozdania finansowego zgodnie z ustawą z dnia 29 września 1994 roku o rachunkowości (Dz.U. z 2019 r. poz. 351 z późn. zm.) zwaną dalej „ustawą o rachunkowości”, wydanymi na jej podstawie przepisami wykonawczymi oraz zapisami Rozporządzenia Ministra Finansów z dnia 29 marca 2018 roku w sprawie informacji bieżących i okresowych przekazywanych przez emitentów papierów wartościowych oraz warunków uznawania za równoważne informacji wymaganych przepisami prawa państwa niebędącego państwem członkowskim (Dz. U. z 2018 roku, poz. 757 z późn zm.).

My jesteśmy odpowiedzialni za sformułowanie wniosku na temat śródrocznego skróconego jednostkowego sprawozdania finansowego na podstawie przeprowadzonego przez nas przeglądu.

#### Zakres przeglądu

Przegląd przeprowadziliśmy zgodnie z Krajowym Standardem Przeglądu 2410 w brzmieniu Międzynarodowego Standardu Usług Przeglądu 2410 *Przegląd śródrocznych informacji finansowych przeprowadzony przez niezależnego biegłego rewidenta jednostki* przyjętym uchwałą Krajowej Rady Biegłych Rewidentów.

Przegląd sprawozdania finansowego polega na kierowaniu zapytań przede wszystkim do osób odpowiedzialnych za kwestie finansowe i księgowość, przeprowadzaniu procedur analitycznych i innych procedur przeglądu.

Przegląd ma istotnie węższy zakres niż badanie przeprowadzane zgodnie z Krajowymi Standardami Rewizji Finansowej w brzmieniu Międzynarodowych Standardów Badania. Na skutek tego przegląd nie wystarcza do uzyskania pewności, że wszystkie istotne kwestie, które zostałyby zidentyfikowane w trakcie badania, zostały ujawnione. W związku z tym nie wyrażamy opinii z badania na temat tego śródrocznego skróconego jednostkowego sprawozdania finansowego.

## **Wniosek**

Na podstawie przeprowadzonego przeglądu stwierdzamy, że nie zwróciło naszej uwagi nic, co kazałoby nam sądzić, że załączone śródroczne skrócone jednostkowe sprawozdanie finansowe nie zostało sporządzone, we wszystkich istotnych aspektach, zgodnie z ustawą o rachunkowości (Dz.U. z 2019 r. poz. 351 z późn. zm.), wydanymi na jej podstawie przepisami wykonawczymi i zapisami Rozporządzenia Ministra Finansów z dnia 29 marca 2018 roku w sprawie informacji bieżących i okresowych przekazywanych przez emitentów papierów wartościowych oraz warunków uznawania za równoważne informacji wymaganych przepisami prawa państwa niebędącego państwem członkowskim (Dz. U. z 2018 roku, poz. 757 z późn. zm.).

**BDO spółka z ograniczoną odpowiedzialnością sp.k. z siedzibą w Warszawie**  
wpisana na listę firm audytorskich pod numerem 3355

**w imieniu której biegły rewident dokonał przeglądu sprawozdania finansowego**

Podpisano kwalifikowanym  
podpisem elektronicznym

**Marcin Krupa**  
Biegły Rewident  
nr w rejestrze 11142

Podpisano kwalifikowanym  
podpisem elektronicznym

**dr André Helin**  
Prezes Zarządu  
Biegły Rewident nr ewid. 90004

Katowice, 28 sierpnia 2020 roku

**COMARCH**



**SKRÓCONE PÓŁROCZNE  
SPRAWOZDANIE FINANSOWE  
COMARCH S.A.  
ZA OKRES 01.01.2020 – 30.06.2020**

**Kraków, 28 sierpnia 2020**

## Spis treści

<b>SKRÓCONE KWARTALNE SPRAWOZDANIE FINANSOWE COMARCH S.A. ZA I PÓŁROCZE 2020 ROKU .....</b>	<b>5</b>
<b>I. Bilans .....</b>	<b>5</b>
<b>II. Rachunek zysków i strat.....</b>	<b>7</b>
<b>III. Zestawienie zmian w kapitale własnym .....</b>	<b>8</b>
<b>IV. Rachunek przepływów pieniężnych .....</b>	<b>9</b>
<b>V. Dodatkowe informacje i objaśnienia.....</b>	<b>11</b>
1. Stosowane zasady rachunkowości.....	11
2. Informacje o istotnych zmianach wielkości szacunkowych, w tym o korektach z tytułu rezerw, rezerwie i aktywach z tytułu odroczonego podatku dochodowego, o których mowa w ustawie o rachunkowości, dokonanych odpisach aktualizujących wartość składników aktywów .....	11
3. Wybrane noty do skróconego sprawozdania finansowego.....	12
3.1. Długoterminowe aktywa finansowe .....	12
3.2. Zmiana stanu długoterminowych aktywów finansowych (wg grup rodzajowych) .....	12
3.3. Krótkoterminowe aktywa finansowe .....	13
4. Zwięzły opis istotnych dokonań lub niepowodzeń emitenta w okresie, którego dotyczy raport, wraz z wykazem najważniejszych zdarzeń ich dotyczących .....	13
5. Kwota i rodzaj pozycji wpływających na aktywa, zobowiązania, kapitał własny, wynik netto lub przepływy pieniężne, które są nietypowe ze względu na ich rodzaj, wartość lub częstotliwość ..	14
6. Objasnienia dotyczące sezonowości lub cykliczności działalności emitenta w prezentowanym okresie 14	
7. Informacje o odpisach aktualizujących wartość zapasów do wartości netto możliwej do uzyskania i odwrócenia odpisów z tego tytułu.....	14
8. Informacje o odpisach aktualizujących z tytułu utraty wartości aktywów finansowych, rzeczowych aktywów trwałych, wartości niematerialnych i prawnych lub innych aktywów oraz odwróceniu takich odpisów .....	15
9. Informacje o utworzeniu, zwiększeniu, wykorzystaniu i rozwiązaniu rezerw .....	15
10. Informacje o rezerwach i aktywach z tytułu odroczonego podatku dochodowego .....	16
11. Informacje o istotnych transakcjach nabycia i sprzedaży rzeczowych aktywów trwałych.....	16
12. Informacje o istotnym zobowiązaniu z tytułu dokonania zakupu rzeczowych aktywów trwałych oraz długoterminowych aktywów finansowych .....	16
13. Informacje o istotnych rozliczeniach z tytułu spraw sądowych .....	16
14. Wskazanie korekt błędów poprzednich okresów.....	17
15. Informacje na temat zmian sytuacji gospodarczej i warunków prowadzenia działalności, które mają istotny wpływ na wartość godziwą aktywów finansowych i zobowiązań finansowych jednostki, niezależnie od tego, czy te aktywa i zobowiązania są ujęte w wartości godziwej czy w skorygowanej cenie nabycia (koszcie zamortyzowanym) .....	17
16. Informacje o niespłaceniu kredytu lub pożyczki lub naruszeniu istotnych postanowień umowy kredytu lub pożyczki, w odniesieniu do których nie podjęto żadnych działań naprawczych do końca okresu sprawozdawczego .....	17
17. Informacje o zawarciu przez emitenta lub jednostkę od niego zależną jednej lub wielu transakcji z podmiotami powiązаныmi, jeżeli pojedynczo lub łącznie są one istotne i zostały zawarte na innych warunkach niż rynkowe .....	17
18. W przypadku instrumentów finansowych wycenianych w wartości godziwej – informacje o zmianie sposobu (metody) jej ustalenia .....	17

19. Informacje dotyczące zmiany w klasyfikacji aktywów finansowych w wyniku zmiany celu lub wykorzystania tych aktywów .....	17
20. Informacja dotycząca emisji, wykupu i spłaty nieudziałowych i kapitałowych papierów wartościowych.....	17
21. Informacja dotycząca wypłaconej (lub zadeklarowanej) dywidendy, łącznie i w przeliczeniu na jedną akcję, z podziałem na akcje zwykłe i uprzywilejowane.....	17
22. Wskazanie zdarzeń, które wystąpiły po dniu, na który sporządzono kwartalne skrócone sprawozdanie finansowe, nieuwjętych w tym sprawozdaniu, a mogących w znaczący sposób wpłynąć na przyszłe wyniki finansowe emitenta.....	18
23. Informacja dotycząca zmian zobowiązań warunkowych lub aktywów warunkowych, które nastąpiły od czasu zakończenia ostatniego roku obrotowego .....	18
24. Inne informacje mogące w istotny sposób wpłynąć na ocenę sytuacji majątkowej, finansowej i wyniku finansowego emitenta .....	18

**55,3 mln PLN**  
zysku netto

**Projekty w**  
ponad 60  
krajach na 6  
kontynentach

**449,0 mln**  
PLN  
przychodów  
ze sprzedaży

**5 000**  
specjalistów

**57 spółek na**  
świecie

**Kapitalizacja**  
Comarch S.A. na  
GPW na  
poziomie  
**1,7 mld PLN**

**5,5%**  
rentowność  
operacyjna

## SKRÓCONE KWARTALNE SPRAWOZDANIE FINANSOWE COMARCH S.A. ZA I PÓŁROCZE 2020 ROKU

### I. Bilans

AKTYWA	30 czerwca 2020 r.	31 grudnia 2019 r.	30 czerwca 2019 r.
<b>I. AKTYWA TRWAŁE</b>	<b>752 792</b>	<b>735 752</b>	<b>727 999</b>
1. Wartości niematerialne i prawne	8 612	10 770	13 241
2. Rzeczowe aktywa trwałe	323 034	331 755	341 125
3. Inwestycje długoterminowe	414 050	384 927	364 860
3.1 Długoterminowe aktywa finansowe	393 935	364 443	344 786
a) w jednostkach powiązanych	392 536	361 704	344 309
b) w pozostałych jednostkach, w których jednostka posiada zaangażowanie w kapitale	-	-	-
c) w pozostałych jednostkach	1 399	2 739	477
3.2 Nieruchomości	20 072	20 441	20 031
3.3 Inne inwestycje długoterminowe	43	43	43
4. Długoterminowe rozliczenia międzyokresowe	7 096	8 300	8 773
4.1 Aktywa z tytułu odroczonego podatku dochodowego	5 529	6 082	6 342
4.2 Inne rozliczenia międzyokresowe	1 567	2 218	2 431
<b>II. AKTYWA OBROTOWE</b>	<b>691 673</b>	<b>659 293</b>	<b>614 635</b>
1. Zapasy	71 326	62 751	69 094
2. Należności krótkoterminowe	375 198	395 319	339 147
2.1 Od jednostek powiązanych	240 830	254 508	214 715
2.2 Od pozostałych jednostek, w których jednostka posiada zaangażowanie w kapitale	-	50	2
2.3 Od pozostałych jednostek	134 368	140 761	124 430
3. Inwestycje krótkoterminowe	104 564	72 825	79 349
3.1 Krótkoterminowe aktywa finansowe	104 564	72 825	79 349
a) w jednostkach powiązanych	655	900	516
b) w pozostałych jednostkach, w których jednostka posiada zaangażowanie w kapitale	-	-	-
c) w pozostałych jednostkach	1 225	4 923	4 153
- udziały lub akcje	-	-	-
- udzielone pożyczki	-	-	-
- inne krótkoterminowe aktywa finansowe	1 225	4 923	4 153
d) środki pieniężne i inne aktywa pieniężne	102 684	67 002	74 680
4. Krótkoterminowe rozliczenia międzyokresowe	140 585	128 398	127 045
<b>AKTYWA RAZEM</b>	<b>1 444 465</b>	<b>1 395 045</b>	<b>1 342 634</b>

PASYWA	30 czerwca 2020 r.	31 grudnia 2019 r.	30 czerwca 2019 r.
<b>I. KAPITAŁ WŁASNY</b>	<b>929 406</b>	<b>881 540</b>	<b>865 004</b>
1. Kapitał zakładowy	8 133	8 133	8 133
2. Kapitał zapasowy	763 377	717 950	717 950
3. Kapitał z aktualizacji wyceny	101 854	97 085	93 696
4. Pozostałe kapitały rezerwowe	745	745	745
5. Zysk (strata) z lat ubiegłych	-	-	-
6. Zysk (strata) netto	55 297	57 627	44 480
<b>II. ZOBOWIĄZANIA I REZERWY NA ZOBOWIĄZANIA</b>	<b>515 059</b>	<b>513 505</b>	<b>477 630</b>
<b>1. Rezerwy na zobowiązania</b>	<b>158 909</b>	<b>160 732</b>	<b>127 604</b>
1.1 Rezerwa z tytułu odroczonego podatku dochodowego	24 793	24 786	23 244
1.2 Pozostałe rezerwy	134 116	135 946	104 360
a) krótkoterminowe	134 116	135 946	104 360
<b>2. Zobowiązania długoterminowe</b>	<b>103 716</b>	<b>120 946</b>	<b>129 095</b>
2.1 Wobec jednostek powiązanych	10 639	19 539	19 554
2.2 Wobec pozostałych jednostek, w których jednostka posiada zaangażowanie w kapitale	-	-	-
2.3 Wobec pozostałych jednostek	93 077	101 407	109 541
<b>3. Zobowiązania krótkoterminowe</b>	<b>168 365</b>	<b>160 942</b>	<b>164 964</b>
3.1 Wobec jednostek powiązanych	35 388	29 077	31 825
3.2 Wobec pozostałych jednostek, w których jednostka posiada zaangażowanie w kapitale	350	-	20
3.3 Wobec pozostałych jednostek	130 129	130 657	130 813
3.4 Fundusze specjalne	2 498	1 208	2 306
<b>4. Rozliczenia międzyokresowe</b>	<b>84 069</b>	<b>70 885</b>	<b>55 967</b>
4.1 Inne rozliczenia międzyokresowe	84 069	70 885	55 967
a) krótkoterminowe	84 069	70 885	55 967
<b>PASYWA RAZEM</b>	<b>1 444 465</b>	<b>1 395 045</b>	<b>1 342 634</b>
Wartość księgowa	929 406	881 540	865 004
Liczba akcji (w szt.)	8 133 349	8 133 349	8 133 349
Wartość księgowa na jedną akcję (w PLN)	114,27	108,39	106,35
Rozwodniona liczba akcji (w szt.)	8 133 349	8 133 349	8 133 349
Rozwodniona wartość księgowa na jedną akcję (w PLN)	114,27	108,39	106,35



## II. Rachunek zysków i strat

Za okres od 01.01 – 30.06.2020 oraz 01.01 – 30.06.2019	Q2 2020*	6 miesięcy 2020	Q2 2019*	6 miesięcy 2019
<b>I. Przychody netto ze sprzedaży produktów, towarów i materiałów, w tym:</b>	<b>211 011</b>	<b>449 037</b>	<b>212 364</b>	<b>447 398</b>
- od jednostek powiązanych	77 361	152 861	75 394	130 415
1. Przychody netto ze sprzedaży produktów	195 678	420 462	201 797	410 870
2. Przychody netto ze sprzedaży towarów i materiałów	15 333	28 575	10 567	36 528
<b>II. Koszty sprzedanych produktów, towarów i materiałów, w tym:</b>	<b>175 042</b>	<b>359 070</b>	<b>167 449</b>	<b>359 284</b>
- jednostkom powiązanym	8 882	15 673	7 361	15 361
1. Koszt wytworzenia sprzedanych produktów	161 075	333 450	157 765	325 646
2. Wartość sprzedanych towarów i materiałów	13 967	25 620	9 684	33 638
<b>III. Zysk brutto ze sprzedaży</b>	<b>35 969</b>	<b>89 967</b>	<b>44 915</b>	<b>88 114</b>
IV. Koszty sprzedaży	16 389	29 998	16 143	29 315
V. Koszty ogólnego zarządu	15 826	30 150	17 080	30 087
<b>VI. Zysk ze sprzedaży</b>	<b>3 754</b>	<b>29 819</b>	<b>11 692</b>	<b>28 712</b>
<b>VII. Pozostałe przychody operacyjne</b>	<b>277</b>	<b>5 792</b>	<b>1 208</b>	<b>1 680</b>
1. Zysk ze zbycia niefinansowych aktywów trwałych	97	198	203	356
2. Inne przychody operacyjne	180	5 594	1 005	1 324
<b>VIII. Pozostałe koszty operacyjne</b>	<b>7 765</b>	<b>11 001</b>	<b>11 932</b>	<b>13 125</b>
1. Strata ze zbycia niefinansowych aktywów trwałych	-	-	-	-
2. Koszt projektów częściowo finansowanych dotacjami	437	867	923	1 320
3. Aktualizacja wartości aktywów niefinansowych	-	-	-	-
4. Inne koszty operacyjne	7 328	10 134	11 009	11 805
<b>IX. Zysk (strata) z działalności operacyjnej</b>	<b>(3 734)</b>	<b>24 610</b>	<b>968</b>	<b>17 267</b>
<b>X. Przychody finansowe</b>	<b>35 869</b>	<b>48 069</b>	<b>36 418</b>	<b>39 635</b>
1. Odsetki, w tym:	362	823	314	663
- od jednostek powiązanych	310	635	207	393
2. Dywidendy i udziały w zyskach	41 011	41 011	37 140	37 140
- od jednostek powiązanych	41 011	41 011	37 140	37 140
3. Zysk ze zbycia inwestycji	(199)	-	1 017	1 832
4. Aktualizacja wartości aktywów finansowych	-	-	-	-
5. Inne	(5 305)	6 235	(2 053)	-
<b>XI. Koszty finansowe</b>	<b>(7 298)</b>	<b>10 476</b>	<b>6 664</b>	<b>8 789</b>
1. Odsetki	703	1 354	927	1 702
- od jednostek powiązanych	138	282	262	564
2. Strata ze zbycia inwestycji	188	188	5 900	5 900
3. Aktualizacja wartości inwestycji	92	92	-	-
4. Inne	(8 281)	8 842	(163)	1 187
<b>XII. Zysk (strata) z działalności gospodarczej</b>	<b>39 433</b>	<b>62 203</b>	<b>30 722</b>	<b>48 113</b>
<b>XIII. Zysk (strata) brutto</b>	<b>39 433</b>	<b>62 203</b>	<b>30 722</b>	<b>48 113</b>
XIV. Podatek dochodowy	5 151	6 906	2 155	3 633

	34 282	55 297	28 567	44 480
<b>XV. Zysk (strata) netto</b>				
Zysk / (strata) netto (zanalizowany)		68 444		85 145
Średnia ważona liczba akcji zwykłych w okresie 01.07.2019 – 30.06.2020 (w szt.)		8 133 349		8 133 349
Zysk (strata) na jedną akcję zwykłą (w PLN)		8,42		10,47
Średnia ważona rozwodniona liczba akcji zwykłych w okresie 01.07.2019 – 30.06.2020 (w szt.)		8 133 349		8 133 349
Rozwodniony zysk (strata) na jedną akcję zwykłą (w PLN)		8,42		10,47

\*) Dane za drugi kwartał 2020 (2019) r. zostały ustalone poprzez odjęcie od danych za okres półrocza 2020 (2019) (objętych przeglądem) danych wykazanych przez Grupę w raporcie za pierwszy kwartał 2020 (2019) r.

### III. Zestawienie zmian w kapitale własnym

	6 miesięcy 2020	12 miesięcy 2019	6 miesięcy 2019
I. Kapitał własny na początek okresu (BO)	881 540	834 190	834 190
a) zmiany przyjętych zasad (polityki) rachunkowości	-	-	-
I.a Kapitał własny na początek okresu (BO), po uzgodnieniu do danych porównywalnych	881 540	834 190	834 190
1. Kapitał zakładowy na początek okresu	8 133	8 133	8 133
1.1 Zmiany kapitału zakładowego	-	-	-
a) zwiększenia (z tytułu)	-	-	-
- emisja akcji	-	-	-
<b>1.2 Kapitał zakładowy na koniec okresu</b>	<b>8 133</b>	<b>8 133</b>	<b>8 133</b>
2. Kapitał zapasowy na początek okresu	717 950	680 501	680 501
2.1 Zmiany kapitału zapasowego	45 427	37 449	37 449
a) zwiększenia (z tytułu)	45 427	37 449	37 449
- podział zysku z lat poprzednich	45 427	37 449	37 449
<b>2.2 Kapitał zapasowy na koniec okresu</b>	<b>763 377</b>	<b>717 950</b>	<b>717 950</b>
3. Kapitał z aktualizacji wyceny na początek okresu	97 085	95 162	95 162
3.1 Zmiany kapitału z aktualizacji wyceny	4 769	1 923	(1 466)
a) zwiększenia (z tytułu)	5 888	2 374	344
- rezerwa na podatek odroczony w związku z wyceną certyfikatów	-	-	344
- wycena bilansowa certyfikatów inwestycyjnych	5 888	2 374	-
b) zmniejszenia (z tytułu)	1 119	451	1 810
- wycena bilansowa certyfikatów inwestycyjnych i jednostek uczestnictwa	-	-	1 810
- rezerwa na podatek odroczony w związku z wyceną certyfikatów inwestycyjnych	1 119	451	-
<b>3.2 Kapitał z aktualizacji wyceny na koniec okresu</b>	<b>101 854</b>	<b>97 085</b>	<b>93 696</b>
4. Kapitał z fuzji na początek okresu	-	-	-
<b>4.1. Kapitał z fuzji na koniec okresu</b>	<b>-</b>	<b>-</b>	<b>-</b>

5. Pozostałe kapitały rezerwowe na początek okresu	745	745	745
<b>5.1 Pozostałe kapitały rezerwowe na koniec okresu</b>	<b>745</b>	<b>745</b>	<b>745</b>
6. Zysk z lat ubiegłych na początek okresu	57 627	49 649	49 649
a) zmiany przyjętych zasad (polityki) rachunkowości	-	-	-
6.1 Zysk z lat ubiegłych na początek okresu, po uzgodnieniu do danych porównywalnych	57 627	49 649	49 649
a) zmniejszenia (z tytułu)	57 627	49 649	49 649
- przeniesienie zysku z lat poprzednich na kapitał zapasowy	45 427	37 449	37 449
- wypłata dywidendy	12 200	12 200	12 200
<b>6.2 Zysk z lat ubiegłych na koniec okresu</b>	<b>-</b>	<b>-</b>	<b>-</b>
7. Wynik za okres	55 297	57 627	44 480
<b>7.1. Wynik netto</b>	<b>55 297</b>	<b>57 627</b>	<b>44 480</b>
<b>II. Kapitał własny na koniec okresu (BZ)</b>	<b>929 406</b>	<b>881 540</b>	<b>865 004</b>
III. Kapitał własny, po uwzględnieniu proponowanego podziału zysku (pokrycia straty)	929 406	881 540	865 004

#### IV. Rachunek przepływów pieniężnych

Za okres od 01.01 – 30.06.2020 oraz 01.01 – 30.06.2019	6 miesięcy 2020	6 miesięcy 2019
<b>A. Przepływy środków pieniężnych z działalności operacyjnej</b>		
I. Zysk (strata) netto	55 297	44 480
II. Korekty razem	(2 958)	(31 552)
1. Amortyzacja	21 863	22 220
2. Zyski (straty) z tytułu różnic kursowych	204	1
3. Odsetki i udziały w zyskach (dywidendy)	(40 557)	(36 210)
4. Zysk (strata) z działalności inwestycyjnej	(891)	5 849
5. Zmiana stanu rezerw	(2 941)	(16 361)
6. Zmiana stanu zapasów	(8 575)	(7 911)
7. Zmiana stanu należności	24 912	36 441
8. Zmiana stanu zobowiązań krótkoterminowych, z wyjątkiem pożyczek i kredytów	826	(7 466)
9. Zmiana stanu rozliczeń międzyokresowych	2 201	(28 115)
10. Zmiana stanu przychodów przyszłych okresów	-	-
11. Inne korekty	-	-
<b>III. Przepływy pieniężne netto z działalności operacyjnej (I+/-II) - metoda pośrednia</b>	<b>52 339</b>	<b>12 928</b>
<b>B. Przepływy środków pieniężnych z działalności inwestycyjnej</b>		
I. Wpływy	45 580	41 692
1. Zbycie wartości niematerialnych i prawnych oraz rzeczowych aktywów trwałych	482	2 181

2. Z aktywów finansowych, w tym:	45 098	39 511
a) w jednostkach powiązanych	45 098	37 679
- spłacone pożyczki	3 292	166
- spłacone odsetki od pożyczek	795	-
- otrzymane pożyczki	-	-
- otrzymane odsetki	-	373
- otrzymane dywidendy	41 011	37 140
b) w pozostałych jednostkach	-	1 832
- odsetki	-	-
- dywidendy i udziały w zyskach	-	-
- inne wpływy z aktywów finansowych	-	1 832
3. Inne wpływy inwestycyjne	-	-
<b>II. Wydatki</b>	<b>(37 297)</b>	<b>(24 555)</b>
1. Nabycie wartości niematerialnych i prawnych oraz rzeczowych aktywów trwałych	(10 022)	(13 834)
2. Wydatki na inwestycje w nieruchomości	(146)	(10)
3. Na aktywa finansowe, w tym:	(27 129)	(10 711)
a) w jednostkach powiązanych	(17 375)	(10 711)
- nabycie aktywów finansowych	(9 145)	(1 251)
- udzielone pożyczki długoterminowe	(8 230)	(9 460)
- spłata pożyczek do jednostek powiązanych	-	-
- spłata odsetek od pożyczek	-	-
b) w pozostałych jednostkach	(9 754)	-
4. Inne wydatki inwestycyjne	-	-
<b>III. Przepływy pieniężne netto z działalności inwestycyjnej (I-II)</b>	<b>8 283</b>	<b>17 137</b>
<b>C. Przepływy środków pieniężnych z działalności finansowej</b>		
I. Wpływy	2 762	1 814
1. Kredyty i pożyczki	1 825	1 814
2. Wpływy netto z emisji akcji (wydania udziałów) i innych instrumentów kapitałowych oraz dopłat do kapitału	-	-
3. Pożyczki spłacone	-	-
4. Otrzymane odsetki od spłaconych pożyczek	-	-
5. Inne wpływy finansowe (otrzymane dotacje)	937	-
II. Wydatki	(27 499)	(24 183)
1. Nabycie udziałów (akcji) własnych + dopłaty do kapitałów	-	-
2. Dywidendy i inne wypłaty na rzecz właścicieli	-	-
3. Spłaty kredytów i pożyczek	(26 250)	(22 880)
4. Odsetki	(1 249)	(1 303)
5. Udzielone pożyczki	-	-
6. Inne wydatki finansowe	-	-
<b>III. Przepływy pieniężne netto z działalności finansowej (I-II)</b>	<b>(24 737)</b>	<b>(22 369)</b>
<b>D. Przepływy pieniężne netto, razem (A.III+/- B.III+/-C.III)</b>	<b>35 885</b>	<b>7 696</b>
E. Bilansowa zmiana stanu środków pieniężnych, w tym:	35 683	7 689
- zmiana stanu środków pieniężnych z tytułu różnic kursowych	(202)	(7)
F. Środki pieniężne na początek okresu	67 001	66 989
<b>G. Środki pieniężne na koniec okresu (F+/- E), w tym:</b>	<b>102 684</b>	<b>74 678</b>
- o ograniczonej możliwości dysponowania	1 961	1 525

## V. Dodatkowe informacje i objaśnienia

### 1. Stosowane zasady rachunkowości

Sprawozdanie finansowe zostało sporządzone zgodnie z Ustawą z dnia 29 września 1994 r. o rachunkowości (tekst jednolity - Dz.U. 2019, poz. 351 z późn. zm.) oraz zgodnie z przepisami Rozporządzenia Ministra Finansów z dnia 29 marca 2018 r. w sprawie informacji bieżących i okresowych przekazywanych przez emitentów papierów wartościowych oraz warunków uznawania za równoważne informacji wymaganych przepisami prawa państwa niebędącego państwem członkowskim (tekst jednolity - Dz.U. z 2018, poz. 757).

Kompletny opis stosowanych zasad rachunkowości został przedstawiony w ostatnim rocznym sprawozdaniu finansowym Spółki, tj. sprawozdaniu za okres od 1 stycznia 2019 r. do 31 grudnia 2019 r. Gdyby sprawozdanie jednostkowe za 6 miesięcy 2020 roku było sporządzane wg MSSF wynik finansowy wynosiłby 53 339 tys. PLN.

Zysk zgodnie z ustawą o rachunkowości	55 297
Amortyzacja prawa wieczystego użytkowania	(47)
Aktywa z tytułu działalności w SSE	(5 063)
Zastosowanie MSSF 15	7 116
Zastosowanie MSSF 16	(3 910)
Zastosowanie MSSF 9	(54)
<b>Zysk według MSSF</b>	<b>53 339</b>

### 2. Informacje o istotnych zmianach wielkości szacunkowych, w tym o korektach z tytułu rezerw, rezerwie i aktywach z tytułu odroczonego podatku dochodowego, o których mowa w ustawie o rachunkowości, dokonanych odpisach aktualizujących wartość składników aktywów

Na dzień 30 czerwca 2020 r. spółka Comarch S.A. utworzyła odpisy aktualizujące wartość towarów oraz odpisów aktualizujących wartość materiałów i wyrobów gotowych na kwotę 66 tys. Spółka rozwiązała odpisy aktualizujące wartość towarów i materiałów na kwotę 77 tys. PLN utworzone w latach wcześniejszych.

Na posiadanych przez Spółkę zapasach nie ustanowiono żadnych zabezpieczeń.

Na dzień 30 czerwca 2020 r., w związku z zapłatą należności, Comarch S.A. dokonała rozwiązania utworzonych uprzednio odpisów aktualizujących w kwocie 1 358 tys. PLN oraz utworzyła odpisy aktualizujące na należności wątpliwe w wysokości 10 764 tys. PLN.

Z uwagi na fakt, iż Spółka prowadzi zarówno działalność opodatkowaną na zasadach ogólnych jak i zwolnioną, przejściowe różnice w dochodzie podatkowym mogą realizować się w ramach obu tych działalności. Jednocześnie ostateczne ustalenie, w ramach której z działalności (opodatkowanej czy zwolnionej) różnice przejściowe zostaną zrealizowane, jest dokonywane na bazie rocznego rozliczenia podatku dochodowego po zakończeniu roku obrotowego. W 2020 roku utworzono aktywo z tytułu różnic przejściowych w podatku dochodowym w kwocie 433 tys. PLN i rozwiązano w kwocie 986 tys. PLN oraz dokonano rozwiązania rezerwy na podatek odroczone z tytułu różnic przejściowych w kwocie 1 112 tys. PLN. Łączny wpływ powyższych operacji na wynik pierwszego półrocza 2020 roku wyniósł +559 tys. PLN.

Dokonano też zwiększenia rezerwy z tytułu podatku odroczonego związanego z wyceną posiadanych certyfikatów inwestycyjnych w CCF FIZ w kwocie 1 119 tys. PLN. Rezerwa ta, tak jak i wycena certyfikatów, rozliczana jest z kapitałem z aktualizacji wyceny.

Na dzień 30 czerwca 2020 r. spółka Comarch S.A. utworzyła odpisy z tytułu utraty wartości udziałów w spółkach zależnych na kwotę 92 tys. PLN.

### 3. Wybrane noty do skróconego sprawozdania finansowego

#### 3.1. Długoterminowe aktywa finansowe

	30 czerwca 2020 r.	31 grudnia 2019 r.	30 czerwca 2019 r.
a) w jednostkach powiązanych	392 536	361 704	344 309
- udziały lub akcje	223 158	203 490	200 305
- udzielone pożyczki	42 070	36 794	26 768
- inne papiery wartościowe	127 308	121 420	117 236
- inne długoterminowe aktywa finansowe, w tym:	-	-	-
- odsetki od udzielonych pożyczek	-	-	-
b) w pozostałych jednostkach, w których jednostka posiada zaangażowanie w kapitale	-	-	-
- udziały lub akcje	-	-	-
- udzielone pożyczki	-	-	-
c) w pozostałych jednostkach	1 399	2 739	477
- inne długoterminowe aktywa finansowe (wg rodzaju)	1 399	2 739	477
- forwardy i IRS	1 399	2 739	477
<b>Długoterminowe aktywa finansowe razem</b>	<b>393 935</b>	<b>364 443</b>	<b>344 786</b>

#### 3.2. Zmiana stanu długoterminowych aktywów finansowych (wg grup rodzajowych)

	6 miesięcy 2020	6 miesięcy 2019
<b>a) stan na początek okresu</b>	<b>364 443</b>	<b>343 518</b>
- udziały lub akcje	203 490	204 977
- udzielone pożyczki	36 794	18 560
- inne papiery wartościowe	121 420	119 046
- inne długoterminowe aktywa: w tym odsetki od udzielonych pożyczek	-	-
- pozostałe	2 739	935
<b>b) zwiększenia (z tytułu)</b>	<b>34 216</b>	<b>10 728</b>
- nabycie akcji w jednostkach powiązanych	19 597	1 251
- udzielone pożyczki jednostkom powiązanim	8 230	9 460
- zmiana charakteru pożyczek na długoterminowe od jednostek, w których jednostka posiada zaangażowanie w kapitale	80	-
- wycena bilansowa pożyczek w jednostkach powiązanych	258	-
- odpis aktualizacyjny wartość pożyczek długoterminowych	-	17
- wycena instrumentów pochodnych	-	-
- wycena jednostek uczestnictwa w CCF FIZ	5 888	-
- wycena bilansowa udziałów	163	-
<b>c) zmniejszenia (z tytułu)</b>	<b>4 724</b>	<b>9 460</b>

- spłata pożyczek jednostek powiązanych	3 292	166
- spłata odsetek od pożyczek jednostek powiązanych	-	-
- wycena bilansowa pożyczek	-	28
- wycena jednostek uczestnictwa w CCF FIZ	-	1 810
- wycena instrumentów pochodnych	1 340	458
- wycena bilansowa udziałów	-	23
- aktualizacja wartości udziałów	92	5 900
- objęcie odsetek od pożyczek dla jednostek powiązanych odpisem aktualizacyjnym	-	-
- umorzenie kapitału pożyczek jednostek powiązanych	-	1 075
<b>d) stan na koniec okresu</b>	<b>393 935</b>	<b>344 786</b>

### 3.3. Krótkoterminowe aktywa finansowe

	30 czerwca 2020 r.	31 grudnia 2019 r.	30 czerwca 2019 r.
a) w jednostkach powiązanych	655	900	516
- udzielone pożyczki	322	402	321
- inne aktywa finansowe	333	498	195
b) w pozostałych jednostkach w których jednostka posiada zaangażowanie w kapitale	-	-	-
- udzielone pożyczki	-	-	-
- inne aktywa finansowe	-	-	-
c) w pozostałych jednostkach	1 225	4 923	4 153
- udziały lub akcje	-	-	-
- udzielone pożyczki	-	-	-
- inne krótkoterminowe aktywa finansowe, w tym:	1 225	4 923	4 153
- kontrakty forward	1 225	4 923	4 153
d) środki pieniężne i inne aktywa pieniężne	102 684	67 002	74 680
- środki pieniężne w kasie i na rachunkach	102 684	67 001	74 678
- inne aktywa pieniężne	-	1	2
<b>Krótkoterminowe aktywa finansowe razem</b>	<b>104 564</b>	<b>72 825</b>	<b>79 349</b>

## 4. Zwięzły opis istotnych dokonań lub niepowodzeń emitenta w okresie, którego dotyczy raport, wraz z wykazem najważniejszych zdarzeń ich dotyczących

W okresie pierwszego półrocza 2020 roku Comarch S.A. osiągnęła bardzo dobre wyniki finansowe. Przychody ze sprzedaży były wyższe o 1 639 tys. PLN w stosunku do tych z ubiegłego roku (449 037 tys. PLN w porównaniu do 447 398 tys. PLN). Przychody netto ze sprzedaży produktów stanowiły 93,6% całości sprzedaży Spółki i były wyższe o 9 592 tys. PLN od tych z ubiegłego roku. Spółka wypracowała w okresie pierwszego półrocza 2020 roku 24 610 tys. PLN zysku operacyjnego i 55 297 tys. PLN zysku netto, co znalazło odzwierciedlenie w rentownościach na poziomie, odpowiednio 5,5% i 12,3%.

W drugim kwartale 2020 roku Comarch S.A. osiągnęła 211 011 tys. PLN przychodów ze sprzedaży, co oznacza spadek o 1 353 tys. PLN, tj. 0,6% w porównaniu do analogicznego okresu 2019 roku. Przychody netto ze sprzedaży produktów stanowiły 92,7% całości sprzedaży Spółki i utrzymały się na poziomie

ubiegłorocznym (195 678 tys. PLN wobec 201 797 tys. PLN), natomiast wzrosły przychody ze sprzedaży towarów i materiałów (o 4 766 tys. PLN, tj. 45,1%). Zysk operacyjny Spółki w drugim kwartale 2020 roku wyniósł -3 734 tys. PLN a zysk netto 34 282 tys. PLN. Rentowność operacyjna wyniosła -1,8% a rentowność netto 16,2%.

## **5. Kwota i rodzaj pozycji wpływających na aktywa, zobowiązania, kapitał własny, wynik netto lub przepływy pieniężne, które są nietypowe ze względu na ich rodzaj, wartość lub częstotliwość**

Poza czynnikami opisanymi w [punkcie 2](#) niniejszego sprawozdania finansowego wpływ na osiągnięte wyniki miały także różnice kursowe oraz instrumenty finansowe oparte na kursach walut. Różnice kursowe zrealizowane oraz wycena bilansowa różnic kursowych od należności i zobowiązań na dzień 30 czerwca 2020 r. zwiększyły przychody i wynik Comarch S.A. o 10 076 tys. PLN (podczas gdy w analogicznym okresie 2019 roku zmniejszyły przychody o 1 781 tys. PLN), natomiast różnice kursowe z pozostałych tytułów zmniejszyły wynik Comarch S.A. o 3 842 tys. PLN (podczas gdy w analogicznym okresie 2019 roku zwiększyły o 1 538 tys. PLN). Natomiast wycena instrumentów finansowych oraz transakcje zrealizowane (głównie kontrakty typu forward) wraz z aktywem na podatek odroczony od ich wyceny, zmniejszyły wynik netto Comarch S.A. o 6 920 tys. PLN (podczas gdy w analogicznym okresie 2019 roku zwiększyły o 1 230 tys. PLN). Łączny wpływ różnic kursowych oraz wyceny i realizacji instrumentów pochodnych na wynik netto Comarch S.A. za półrocze 2020 rok wyniósł -686 tys. (+987 w okresie pierwszego półrocza 2019 roku).

Na dzień 30 czerwca 2020 r. spółka Comarch S.A. utworzyła odpisy z tytułu utraty wartości udziałów w spółkach zależnych na kwotę 92 tys. PLN.

Istotny wpływ na wynik Comarch S.A. w okresie styczeń – czerwiec 2020 r. miały dywidendy w łącznej kwocie 41 011 tys. PLN otrzymane w tym okresie od spółek powiązanych a mianowicie od: Comarch UK Ltd. 10 315 tys. PLN, OOO Comarch (Rosja) 13 433 tys. PLN, Comarch Canada, Corp. 7 263 tys. PLN, Comarch Technologies sp. z o.o. 5 000 tys. PLN, CA Consulting SA 5 000 tys. PLN.

## **6. Objasnienia dotyczące sezonowości lub cykliczności działalności emitenta w prezentowanym okresie**

Rozkład przychodów ze sprzedaży osiąganym przez Comarch S.A. na przestrzeni roku 2019 przedstawiał się następująco: 25% rocznej sprzedaży zostało zrealizowane w pierwszym kwartale, 22% w drugim kwartale, 23% w trzecim kwartale oraz 30% w czwartym kwartale.

Na przestrzeni roku 2020 Spółka spodziewa się rozkładu przychodów ze sprzedaży zbliżonego do tego z 2019 roku.

## **7. Informacje o odpisach aktualizujących wartość zapasów do wartości netto możliwej do uzyskania i odwrócenia odpisów z tego tytułu**

Na dzień 30 czerwca 2020 r. spółka Comarch S.A. utworzyła odpisy aktualizujące wartość towarów na kwotę 66 tys. PLN, nie utworzyła odpisów na wartość materiałów i wyrobów gotowych. Spółka rozwiązała odpisy aktualizujące wartość towarów i materiałów na kwotę 77 tys. PLN utworzone w latach wcześniejszych.



## 8. Informacje o odpisach aktualizujących z tytułu utraty wartości aktywów finansowych, rzeczowych aktywów trwałych, wartości niematerialnych i prawnych lub innych aktywów oraz odwróceniu takich odpisów

Odpisy aktualizujące z tytułu utraty wartości	Aktywów finansowych	Rzeczowych aktywów trwałych	WNiP	Inne aktywa	Ogółem
<b>Stan na 1 stycznia 2019</b>	<b>121 034</b>	-	-	-	<b>121 034</b>
Zmiana:	5 900	-	-	-	5 900
- utworzenie odpisów	5 900	-	-	-	5 900
- rozwiązanie odpisów	-	-	-	-	-
<b>Stan na 30 czerwca 2019</b>	<b>126 934</b>	-	-	-	<b>126 934</b>
<b>Stan na 1 stycznia 2019</b>	<b>121 034</b>	-	-	-	<b>121 034</b>
Zmiana:	7 845	-	-	-	7 845
- utworzenie odpisów	7 845	-	-	-	7 845
- rozwiązanie odpisów	-	-	-	-	-
<b>Stan na 31 grudnia 2019</b>	<b>128 879</b>	-	-	-	<b>128 879</b>
<b>Stan na 1 stycznia 2020</b>	<b>128 879</b>	-	-	-	<b>128 879</b>
Zmiana:	92	-	-	-	92
- utworzenie odpisów	92	-	-	-	92
- rozwiązanie odpisów	-	-	-	-	-
<b>Stan na 30 czerwca 2020</b>	<b>128 971</b>	-	-	-	<b>128 971</b>

## 9. Informacje o utworzeniu, zwiększeniu, wykorzystaniu i rozwiązaniu rezerw

Krótkoterminowe	Rezerwy na koszty kontraktów	Rezerwy na kary umowne i inne roszczenia	Rezerwy na urlopy	Rezerwy na wynagrodzenia	Ogółem
<b>Stan na 1 stycznia 2019</b>	<b>11 931</b>	<b>21 990</b>	<b>20 654</b>	<b>66 002</b>	<b>120 577</b>
Zmiana:	(1 254)	(897)	7 461	(21 527)	(16 217)
- utworzenie rezerw	1 879	76	12 302	22 586	36 843
- rozwiązanie rezerw	(3 133)	(973)	(4 841)	(44 113)	(53 060)
<b>Stan na 30 czerwca 2019</b>	<b>10 677</b>	<b>21 093</b>	<b>28 115</b>	<b>44 475</b>	<b>104 360</b>
<b>Stan na 1 stycznia 2019</b>	<b>11 931</b>	<b>21 990</b>	<b>20 654</b>	<b>66 002</b>	<b>120 577</b>
Zmiana:	1 954	(13 667)	3 352	23 730	15 369
- utworzenie rezerw	8 899	2 181	17 310	97 012	125 402
- rozwiązanie rezerw	(6 945)	(15 848)	(13 958)	(73 282)	(110 033)
<b>Stan na 31 grudnia 2019</b>	<b>13 885</b>	<b>8 323</b>	<b>24 006</b>	<b>89 732</b>	<b>135 946</b>

<b>Stan na 1 stycznia 2020</b>	<b>13 885</b>	<b>8 323</b>	<b>24 006</b>	<b>89 732</b>	<b>135 946</b>
Zmiana:	(2 637)	(5 132)	11 943	(6 004)	(1 830)
- utworzenie rezerw	2 298	285	14 782	26 114	43 479
- rozwiązanie rezerw	(4 935)	(5 417)	(2 839)	(32 118)	(45 309)
<b>Stan na 30 czerwca 2020</b>	<b>11 248</b>	<b>3 191</b>	<b>35 949</b>	<b>83 728</b>	<b>134 116</b>

Wszystkie rezerwy zostały obliczone w oparciu o wiarygodny szacunek dokonany na dzień bilansowy.

## 10. Informacje o rezerwach i aktywach z tytułu odroczonego podatku dochodowego

	Aktywa z tytułu odroczonego podatku dochodowego	Rezerwa na odroczonego podatku dochodowy
<b>Stan na 1 stycznia 2019</b>	<b>6 204</b>	<b>23 732</b>
Utworzenie w okresie I-VI 2019	140	19
Rozwiązanie w okresie I-VI 2019	(2)	(507)
<b>Stan na 30 czerwca 2019</b>	<b>6 342</b>	<b>23 244</b>
<b>Stan na 1 stycznia 2019</b>	<b>6 204</b>	<b>23 732</b>
Utworzenie w okresie I-XII 2019	228	1 098
Rozwiązanie w okresie I-XII 2019	(350)	(44)
<b>Stan na 31 grudnia 2019</b>	<b>6 082</b>	<b>24 786</b>
<b>Stan na 1 stycznia 2020</b>	<b>6 082</b>	<b>24 786</b>
Utworzenie w okresie I-VI 2020	433	1 119
Rozwiązanie w okresie I-VI 2020	(986)	(1 112)
<b>Stan na 30 czerwca 2020</b>	<b>5 529</b>	<b>24 793</b>

## 11. Informacje o istotnych transakcjach nabycia i sprzedaży rzeczowych aktywów trwałych

W okresie sprawozdawczym Comarch S.A. dokonała zakupu sprzętu komputerowego w wysokości 7 802 tys. PLN, urządzeń technicznych w kwocie 83 tys. PLN oraz zakupu WNIp w wysokości 1 187 tys. PLN.

W okresie sprawozdawczym przychody z tytułu sprzedaży rzeczowych aktywów trwałych wyniosły 151 tys. PLN.

## 12. Informacje o istotnym zobowiązaniu z tytułu dokonania zakupu rzeczowych aktywów trwałych oraz długoterminowych aktywów finansowych

Na dzień 30 czerwiec 2020 r. Comarch S.A. posiadała zobowiązania do zakupu sprzętu komputerowego w kwocie 1 475 tys. PLN, pozostałe zobowiązania związane z nabyciem środków trwałych w kwocie 156 tys. PLN oraz zobowiązania do zakupu WNIp w kwocie 79 tys. PLN.

Spółka posiada zobowiązania związane z nabyciem spółki 2CSi we Francji w wysokości 888 tys. PLN.

Comarch S.A. posiada także zobowiązania z tytułu objęcia akcji w podwyższonym kapitale w spółce zależnej Comarch Pointshub Inc. w wysokości 3 543 tys. PLN.

## 13. Informacje o istotnych rozliczeniach z tytułu spraw sądowych

Nie wystąpiły.

**14. Wskazanie korekt błędów poprzednich okresów**

Nie wystąpiły.

**15. Informacje na temat zmian sytuacji gospodarczej i warunków prowadzenia działalności, które mają istotny wpływ na wartość godziwą aktywów finansowych i zobowiązań finansowych jednostki, niezależnie od tego, czy te aktywa i zobowiązania są ujęte w wartości godziwej czy w skorygowanej cenie nabycia (koszcie zamortyzowanym)**

Nie wystąpiły.

**16. Informacje o niespłaceniu kredytu lub pożyczki lub naruszeniu istotnych postanowień umowy kredytu lub pożyczki, w odniesieniu do których nie podjęto żadnych działań naprawczych do końca okresu sprawozdawczego**

Nie wystąpiły.

**17. Informacje o zawarciu przez emitenta lub jednostkę od niego zależną jednej lub wielu transakcji z podmiotami powiązanymi, jeżeli pojedynczo lub łącznie są one istotne i zostały zawarte na innych warunkach niż rynkowe**

Nie wystąpiły.

**18. W przypadku instrumentów finansowych wycenianych w wartości godziwej – informacje o zmianie sposobu (metody) jej ustalenia**

Nie wystąpiły.

**19. Informacje dotyczące zmiany w klasyfikacji aktywów finansowych w wyniku zmiany celu lub wykorzystania tych aktywów**

Nie wystąpiły.

**20. Informacja dotycząca emisji, wykupu i spłaty nieudziałowych i kapitałowych papierów wartościowych**

Nie wystąpiły.

**21. Informacja dotycząca wypłaconej (lub zadeklarowanej) dywidendy, łącznie i w przeliczeniu na jedną akcję, z podziałem na akcje zwykłe i uprzywilejowane**

W dniu 26 maja 2020 r. raportem bieżącym nr [RB-7-2020](#) Zarząd Comarch S.A. poinformował, że Rada Nadzorcza Comarch S.A., uchwałą nr 09/05/2020 z dnia 26 maja 2020 r., pozytywnie zaopiniowała wniosek Zarządu Comarch S.A. z dnia 25 maja 2020 r., aby wypracowany przez Spółkę, w roku obrotowym od dnia 1 stycznia 2019 r. do dnia 31 grudnia 2019 r., zysk netto w kwocie 57 627 263,86 PLN został podzielony w ten sposób, że:

1) część zysku netto w kwocie 12 200 023,50 PLN zostanie przeznaczona na wypłatę dywidendy w wysokości 1,50 PLN na każdą akcję;

2) pozostała część zysku netto w kwocie 45 427 240,36 PLN zostanie przekazana na kapitał zapasowy.

W dniu 24 czerwca 2020 r. Zwyczajne Walne Zgromadzenie Spółki podjęło Uchwałę nr 9 w sprawie podziału zysku netto za rok obrotowy 1.01.2019 - 31.12.2019 według szczegółów powyżej ([RB-10-2020](#) z dnia 24 czerwca 2020 r.). Dywidenda została wypłacona 16 lipca 2020 r.

## **22. Wskazanie zdarzeń, które wystąpiły po dniu, na który sporządzono kwartalne skrócone sprawozdanie finansowe, nieuwjętych w tym sprawozdaniu, a mogących w znaczący sposób wpłynąć na przyszłe wyniki finansowe emitenta**

Nie wystąpiły.

## **23. Informacja dotycząca zmian zobowiązań warunkowych lub aktywów warunkowych, które nastąpiły od czasu zakończenia ostatniego roku obrotowego**

Na dzień 30 czerwca 2020 r. wartość gwarancji i akredytyw wystawionych przez banki na zlecenie Comarch S.A. w związku z realizowanymi umowami oraz uczestnictwem w przetargach wynosiła 85 880 tys. PLN, podczas gdy na dzień 31 grudnia 2019 r. ich wartość wynosiła 90 725 tys. PLN.

Comarch S.A. jest stroną pozywaną w postępowaniach sądowych, w których potencjalna, łączna kwota roszczeń stron trzecich wynosi 13 992 tys. PLN, z czego kwota 1 174 tys. PLN jest objęta rezerwami ujętymi w bilansie na 30 czerwca 2020 r. W 2020 roku Comarch S.A. utworzyła rezerwy na roszczenia objęte postępowaniami sądowymi na kwotę 122 tys. PLN, natomiast rozwiązała rezerwy z tego tytułu na kwotę 5 294 tys. PLN.

Comarch S.A. pozostaje w sprawach spornych, nieobjętych postępowaniami sądowymi, w których potencjalna, łączna kwota roszczeń stron trzecich wynosi 3 524 tys. PLN (2 018 tys. PLN jest objęta rezerwami ujętymi w bilansie na 30 czerwca 2020 r.). W 2020 roku Comarch S.A. utworzyła rezerwy na roszczenia objęte postępowaniami spornymi, nieobjęte postępowaniami sądowymi na kwotę 163 tys. PLN, natomiast rozwiązała rezerwy z tego tytułu na kwotę 123 tys. PLN.

W związku z prowadzonymi postępowaniami sądowymi w 2020 roku Comarch S.A. nie utworzyła nowych odpisów aktualizujących wartość należności. W związku z prowadzonymi postępowaniami spornymi w 2020 roku Comarch S.A. utworzyła odpisy aktualizujące wartość należności na kwotę 915 tys. PLN.

Na dzień 30 czerwca 2020 r. Grupa Comarch posiadała zobowiązanie umowne do zakupu środka trwałego o wartości 22 355 tys. PLN. Planowany termin realizacji transakcji to czwarty kwartał br.

## **24. Inne informacje mogące w istotny sposób wpłynąć na ocenę sytuacji majątkowej, finansowej i wyniku finansowego emitenta**

### **24.1. Wpływ koronawirusa SARS-CoV-2 oraz zachorowań na COVID-19 na działalność i wyniki finansowe Spółki**

W nawiązaniu do zaleceń Europejskiego Urzędu Nadzoru Giełd i Papierów Wartościowych oraz Komisji Nadzoru Finansowego z dnia 12 marca 2020 r., Zarząd Comarch S.A. przekazał informacje o możliwym wpływie rozprzestrzeniania się koronawirusa SARS-CoV-2 oraz zachorowań na COVID-19 na działalność i wyniki finansowe Spółki raportem bieżącym nr [RB-5-2020](#) z dnia 19 marca 2020 r.

Zarząd Grupy na bieżąco monitoruje rozwój sytuacji związanej z utrzymującymi się skutkami rozprzestrzeniania się koronawirusa SARS-CoV-2 oraz zachorowań na COVID-19 i ich wpływu na działalność Grupy. Zarząd Grupy informuje, że na dzień publikacji niniejszego sprawozdania działalność operacyjna Grupy Kapitałowej Comarch prowadzona jest bez zakłóceń. Spółki Grupy Comarch S.A. wdrożyły wszystkie wytyczne rekomendowane przez Główny Inspektorat Sanitarny oraz pozostałe instytucje państwowe w krajach aktywności operacyjnej Grupy ze szczególnym uwzględnieniem zaleceń dotyczących bezpieczeństwa, zdrowia i higieny pracowników. Wstrzymane zostały podróże służbowe do krajów określonych przez Główny Inspektorat Sanitarny jako kraje

wysokiego ryzyka, ograniczone zostały kontakty bezpośrednie pracowników wewnątrz organizacji, uruchomiony został na szeroką skalę tryb pracy zdalnej pracowników biurowych. W kontaktach biznesowych powszechnie wykorzystywane są zdalne metody komunikacji. Zarząd Grupy zwraca uwagę, że działalność Grupy Comarch jest bardzo dobrze zdywersyfikowana pod względem branżowym, produktowym i geograficznym, a efekty pandemii nie stanowią zagrożenia dla stabilności finansowej przedsiębiorstwa. Zarząd Grupy Comarch nie zdiagnozował do chwili obecnej istotnych zakłóceń w realizacji istniejących kontraktów ani istotnych zakłóceń w łańcuchach dostaw produktów i materiałów niezbędnych dla działalności Grupy.

W drugim kwartale 2020 roku, tj. w początkowym okresie epidemii, nie wystąpił spadek przychodów ze sprzedaży oferowanych przez Grupę Comarch usług oraz produktów. Na wyniki finansowe osiągnięte w kolejnych okresach wpływ będą miały czynniki takie jak czas trwania i zasięg epidemii, dalsze ograniczenia administracyjne w funkcjonowaniu państw i przedsiębiorców, ograniczenia w przemieszczaniu się pracowników, możliwość wykorzystania pakietów pomocowych uruchamianych przez poszczególne kraje, jak również występująca w związku z pandemią zmienność kursów walutowych.

## 24.2. Umowa zakupu akcji w spółce 2 CSI

Zarząd Comarch S.A. poinformował w dniu 23 kwietnia 2020 r. raportem bieżącym nr [RB-6-2020](#) o podpisaniu w dniu 23 kwietnia 2020 r. umowy nabycia przez Comarch S.A. 100% akcji w spółce CABINET CONSEIL EN STRATEGIE INFORMATIQUE S.A.S. z siedzibą w Cergy we Francji (zwanej dalej „2CSI”), dostarczającej rozwiązania i usługi informatyczne dla podmiotów medycznych na rynku francuskim. W ramach transakcji Comarch S.A. nabył od dotychczasowych akcjonariuszy spółki 500 000 akcji 2CSI o wartości nominalnej 1 EUR każda. Akcje 2CSI zostały nabyte po cenie jednostkowej 4,20 EUR (cztery euro dwadzieścia centów), tj. 19,09 PLN za akcję, a łączna wartość transakcji wynosi 2 100 000 EUR (dwa miliony sto tysięcy euro), tj. 9.543.240 PLN.

Podana informacja została uznana przez Zarząd Comarch S.A. za informację poufną ze względu na fakt, że transakcja przejścia innego podmiotu wykracza poza zakres typowych transakcji zawieranych przez Spółkę, a dzięki niej Grupa Comarch uzyska istotne wzmocnienie swojej pozycji konkurencyjnej w obszarze usług informatycznych w sektorze e-Health na rynku europejskim.

## 24.3. Umowa kredytu nieodnawialnego z CaixaBank, S.A. Oddział w Polsce

Zarząd Comarch S.A. poinformował w dniu 30 czerwca 2020 r. raportem bieżącym nr [RB-12-2020](#) o podpisaniu w dniu 30 czerwca 2020 r. przez Comarch S.A., umowy kredytu nieodnawialnego z bankiem CaixaBank, S.A. Oddział w Polsce z siedzibą w Warszawie (dalej: „Bank”) z przeznaczeniem na cele ogólnokorporacyjne. Wysokość kredytu wynosi 2 300 000,00 EUR, tj. 10 271 800,00 PLN wg kursu euro z dnia zawarcia umowy. Okres kredytowania trwa do 30 czerwca 2025 r., oprocentowanie kredytu oparte jest na stopie zmiennej. Wykorzystanie kredytu powinno nastąpić do dnia 30 czerwca 2021 r.

Zabezpieczeniem kredytu są:

- a) pełnomocnictwo udzielone Bankowi przez Comarch S.A. do dysponowania środkami na rachunkach rozliczeniowych prowadzonych przez Bank;
- b) oświadczenie Comarch S.A. o poddaniu się egzekucji do wysokości 150% kwoty kredytu.

## 24.4. Podpisanie umowy na dostawę oprogramowania oraz świadczenie usług utrzymania systemów informatycznych dla VFNZ

W dniu 17 sierpnia 2020 r. Comarch S.A. podpisała umowę ramową z Vodafone New Zealand Limited. Przedmiotem Umowy jest dostarczenie i utrzymanie przez Comarch systemów IT na zasadach określonych w Umowie. Łączna wysokość wynagrodzenia należnego Comarch S.A. z tytułu realizacji przedmiotu Umowy będzie wynosić nie mniej niż 122 013 649,00 NZD (tj. 295 382 842,86 PLN) przez 10 lat po uruchomieniu systemów IT. Przewidywana data uruchomienia systemów to drugi kwartał 2022. O szczegółach Spółka informowała raportem bieżącym nr [RB-13-2020](#) z dnia 17 sierpnia 2020 r.

28.08.2020 r.

**PODPISY CZŁONKÓW ZARZĄDU**

IMIĘ I NAZWISKO	STANOWISKO/FUNKCJA	PODPIS
Janusz Filipiak	Prezes Zarządu	
Paweł Prokop	Wiceprezes Zarządu	
Andrzej Przewięźlikowski	Wiceprezes Zarządu	
Zbigniew Rymarczyk	Wiceprezes Zarządu	
Konrad Tarański	Wiceprezes Zarządu	
Marcin Warwas	Wiceprezes Zarządu	

**PODPIS OSOBY, KTÓREJ POWIERZONO PROWADZENIE KSIĄG RACHUNKOWYCH**

IMIĘ I NAZWISKO	STANOWISKO/FUNKCJA	PODPIS
Maria Smolińska	Główny Księgowy	

## Comarch S.A.

Al. Jana Pawła II 39a

31-864 Kraków



ir@comarch.pl



+48 (12) 687 78 22

[www.comarch.pl/relacje-inwestorskie/](http://www.comarch.pl/relacje-inwestorskie/)

---

**COMARCH**



**SPRAWOZDANIE ZARZĄDU  
COMARCH S.A.  
Z DZIAŁALNOŚCI GRUPY KAPITAŁOWEJ  
W I PÓŁROCZU 2020 ROKU**

**Kraków, 28 sierpnia 2020**



## Spis treści

1. Informacje o firmie .....	5
1.1. Akcjonariat .....	5
2. Podstawowe wielkości ekonomiczno-finansowe.....	7
2.1. Wybrane skonsolidowane dane finansowe.....	7
2.2. Kurs giełdowy akcji jednostki dominującej (w PLN) – Comarch S.A.....	9
3. Pozycja Grupy na rynku IT oraz informacja o rynkach zbytu i o źródłach zaopatrzenia .....	9
4. Struktura sprzedaży .....	10
4.1. Przychody ze sprzedaży - struktura geograficzna (w tys. PLN).....	10
4.2. Struktura sprzedaży według odbiorców (w tys. PLN).....	11
4.3. Struktura sprzedaży wg rodzaju (tys. PLN) .....	13
5. Charakterystyka czynników istotnych dla rozwoju Grupy Kapitałowej.....	14
5.1. Czynniki wewnętrzne.....	14
5.2. Czynniki zewnętrzne.....	15
6. Pozostałe istotne czynniki, w tym ryzyka i zagrożeń .....	15
6.1. Ryzyko kredytowe.....	15
6.2. Ryzyko zmiany stóp procentowych.....	15
6.3. Ryzyko zmiany kursów walut .....	16
6.4. Ryzyko płynności finansowej .....	16
7. Perspektywy rozwoju działalności Grupy oraz przewidywana sytuacja finansowa Grupy w 2020 roku .....	16
8. Analiza finansowa Grupy .....	18
9. Kredyty, pożyczki, poręczenia, gwarancje i istotne pozycje pozabilansowe .....	25
9.1. Kredyty nieodnawialne i pożyczki.....	25
9.2. Kredyty odnawialne .....	27
9.3. Pożyczki udzielone .....	28
9.4. Poręczenia.....	28
9.5. Gwarancje bankowe i istotne pozycje pozabilansowe.....	32
10. Najważniejsze wydarzenia w pierwszym półroczu 2020 roku i po dacie bilansu .....	32
10.1. Umowy znaczące dla działalności Grupy Comarch.....	32
10.2. Pozostałe.....	33
11. Główne inwestycje krajowe i zagraniczne (papiery wartościowe, instrumenty finansowe, wartości niematerialne i prawne oraz nieruchomości), w tym inwestycje kapitałowe dokonane poza grupą jednostek powiązanych oraz opis metod ich finansowania a także ocena możliwości realizacji zamierzeń inwestycyjnych, w tym inwestycji kapitałowych, w porównaniu do wielkości posiadanych środków .....	35
11.1. Inwestycje kapitałowe.....	35
11.2. Nieruchomości i pozostałe inwestycje rzeczowe.....	35
12. Działalność w Specjalnej Strefie Ekonomicznej .....	36
13. Uchwały Walnego Zgromadzenia Akcjonariuszy i Rady Nadzorczej jednostki dominującej.....	37

13.1. Dobre Praktyki Spółek Notowanych na GPW w Warszawie .....	37
13.2. Walne Zgromadzenie Akcjonariuszy Comarch S.A. z dnia 24 czerwca 2020 r.37	
14. Operacje na akcjach Comarch S.A.....	39
14.1. Transakcje zbycia/nabycia akcji jednostki dominującej.....	39
14.2. Program opcji menadżerskich dla Członków Zarządu .....	40
15. Operacje na akcjach jednostek zależnych i stowarzyszonych Comarch S.A. ....	40
16. Pozostałe wydarzenia w pierwszym półroczu 2020 roku i po dacie bilansu .....	40
16.1. Terminy przekazywania raportów okresowych w 2020 roku .....	40
16.2. Oświadczenie Zarządu w sprawie przestrzegania zasad ładu korporacyjnego	40
17. Charakterystyka polityki w zakresie kierunków rozwoju grupy kapitałowej emitenta ....	40
18. Osiągnięcia w zakresie badań i rozwoju .....	41
19. Powiązania kapitałowe emitenta .....	42
19.1. Charakterystyka spółek Grupy Comarch .....	42
19.2. Struktura kapitałowa Grupy Comarch.....	44
19.3. Charakter powiązań .....	45
19.4. Zmiany właścicielskie, zmiany kapitałowe oraz zmiany w strukturze organizacyjnej Grupy Comarch w pierwszym półroczu 2020 roku .....	48
19.5. Zmiany właścicielskie, zmiany kapitałowe oraz zmiany w strukturze organizacyjnej Grupy Comarch po dacie bilansu .....	49
20. Transakcje zawarte przez emitenta lub jednostkę od niego zależną z podmiotami powiązanymi na innych warunkach niż rynkowe .....	49
21. Stanowisko zarządu odnośnie możliwości zrealizowania wcześniej publikowanych prognoz wyników na dany rok, w świetle wyników zaprezentowanych w raporcie okresowym w stosunku do wyników prognozowanych .....	49
22. Opis czynników i zdarzeń o nietypowym charakterze mających znaczący wpływ na działalność Grupy i osiągnięte zyski oraz ich ocena .....	49
22.1. Aktywo z tytułu odroczonego podatku dochodowego.....	49
22.2. Wycena różnic kursowych i instrumentów finansowych opartych na kursach walut.....	49
22.3. Utworzenie odpisów na należności wątpliwe.....	50
23. Opis struktury głównych lokat kapitałowych lub głównych inwestycji kapitałowych dokonanych w ramach grupy kapitałowej emitenta w danym roku obrotowym.....	50
24. Istotne postępowania toczące się przed sądem, organem właściwym dla postępowania arbitrażowego lub organem administracji publicznej, dotyczące zobowiązań oraz wiarygodności emitenta lub jego jednostki zależnej, ze wskazaniem przedmiotu postępowania, wartości przedmiotu sporu, daty wszczęcia postępowania, stron wszczętego postępowania oraz stanowiska emitenta.....	50

**71,8 mln PLN**  
zysku  
operacyjnego

**Projekty w**  
ponad 60  
krajach na 6  
kontynentach

**708,8 mln**  
**PLN**  
przychodów  
ze sprzedaży

**Ponad**  
**6 200**  
specjalistów

**57 spółek**  
Grupy na  
całym  
świecie

**Kapitalizacja**  
**Comarch S.A. na**  
**GPW na**  
**poziomie**  
**1,7 mld PLN**  
(30.06.2020)

**61,2% udziału**  
**sprzedaży**  
**zagranicznej**

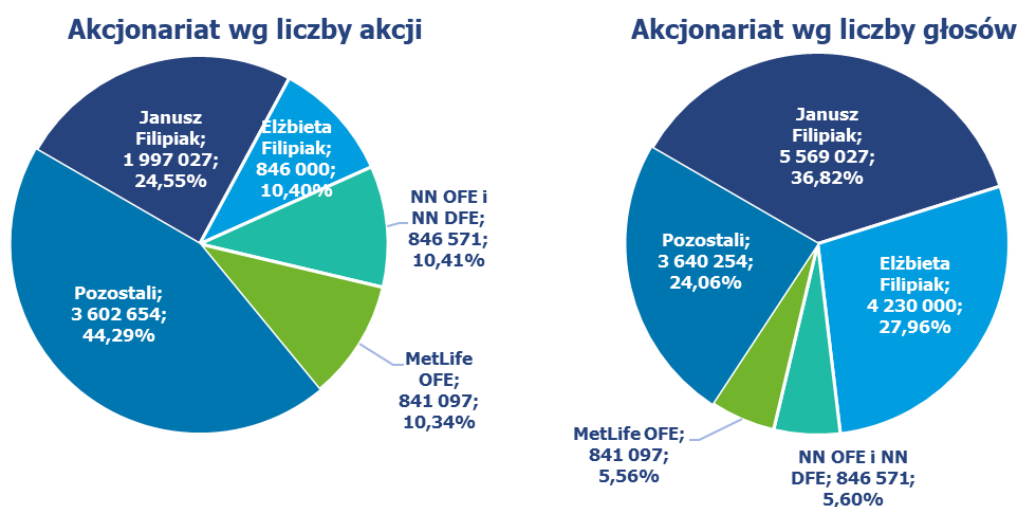
## 1. Informacje o firmie

Podstawowym przedmiotem działalności Grupy Comarch („Grupa”), której jednostką dominującą jest Spółka Comarch S.A. z siedzibą w Krakowie przy Al. Jana Pawła II 39 A („Spółka”), jest działalność związana z oprogramowaniem - PKD 62.01.Z. Oznaczenie sądu rejestrowego dla Comarch S.A.: Sąd Rejonowy dla Krakowa – Śródmieścia w Krakowie, XI Wydział Gospodarczy Krajowego Rejestru Sądowego. Numer KRS: 0000057567. Spółka Comarch S.A. posiada dominujący udział w Grupie pod względem osiąganych przychodów, wartości aktywów oraz ilości i wielkości realizowanych kontraktów. Akcje Spółki Comarch S.A. są dopuszczone do obrotu giełdowego na Giełdzie Papierów Wartościowych w Warszawie. Czas trwania jednostki dominującej nie jest ograniczony.

### 1.1. Akcjonariat

#### 1.1.1. Akcjonariusze posiadający bezpośrednio lub pośrednio przez podmioty zależne co najmniej 5% w ogólnej liczbie głosów na WZA Comarch S.A., wg stanu na dzień 28 sierpnia 2020 r.

Na kapitał zakładowy Comarch S.A. składa się 8 133 349 akcji o łącznej wartości nominalnej 8 133 349 PLN. Zgodnie z informacją posiadaną przez Comarch S.A., na dzień 28 sierpnia 2020 r. akcjonariuszami posiadającymi co najmniej 5% głosów na WZA Spółki są Janusz Filipiak, Elżbieta Filipiak, Nationale-Nederlanden OFE i Nationale-Nederlanden DFE zarządzane przez Nationale-Nederlanden PTE S.A. oraz MetLife OFE zarządzany przez MetLife PTE SA.



### 1.1.2. Zmiany w strukturze własności znacznych pakietów akcji emitenta w okresie od przekazania ostatniego raportu okresowego, tj. od 15 maja 2020 r.

Podmiot	Stan na 28 sierpnia 2020 r.				Stan na 15 maja 2020 r.			
	Akcje	Udział w kapitale zakładowym (%)	Ilość głosów	Udział w głosach na WZA (%)	Akcje	Udział w kapitale zakładowym (%)	Ilość głosów	Udział w głosach na WZA (%)
Janusz Filipiak	1 997 027	24,55	5 569 027	36,82	1 997 027	24,55	5 569 027	36,82
Elżbieta Filipiak	846 000	10,40	4 230 000	27,96	846 000	10,40	4 230 000	27,96
Nationale-Nederlanden OFE	846 571	10,41	846 571	5,60	846 571	10,41	846 571	5,60
MetLife OFE	841 097	10,34	841 097	5,56	841 097	10,34	841 097	5,56

### 1.1.3. Zmiany w stanie posiadania akcji emitenta przez osoby zarządzające i nadzorujące emitenta w okresie od przekazania ostatniego raportu kwartalnego

W poniższej tabeli przedstawiono stan posiadania akcji Comarch S.A. przez osoby zarządzające i nadzorujące na dzień opublikowania skonsolidowanego sprawozdania finansowego za pierwszy kwartał 2020 roku, tj. 15 maja 2020 r. oraz w dniu 28 sierpnia 2020 r., zgodnie z posiadanymi przez Spółkę informacjami.

Osoby zarządzające i nadzorujące	Funkcja	Stan na 28 sierpnia 2020 r.		Stan na 15 maja 2020 r.	
		Akcje	Udział w głosach na WZA (%)	Akcje	Udział w głosach na WZA (%)
Janusz Filipiak	Prezes Zarządu	1 997 027	36,82	1 997 027	36,82
Elżbieta Filipiak	Przewodnicząca Rady Nadzorczej	846 000	27,96	846 000	27,96
Paweł Prokop	Wiceprezes Zarządu	30 150	0,45	30 150	0,45
Andrzej Przewięźlikowski	Wiceprezes Zarządu	0	0,00	0	0,00
Zbigniew Rymarczyk	Wiceprezes Zarządu	33 538	0,22	33 538	0,22
Konrad Tarański	Wiceprezes Zarządu	10 608	0,07	10 608	0,07
Marcin Warwas	Wiceprezes Zarządu	10 608	0,07	10 608	0,07
<b>Ilość wyemitowanych akcji</b>		<b>8 133 349</b>	<b>100,00</b>	<b>8 133 349</b>	<b>100,00</b>

Według wiedzy Spółki, spośród członków Rady Nadzorczej jedynie Przewodnicząca Rady Nadzorczej Pani Elżbieta Filipiak jest w posiadaniu akcji Spółki.

### 1.1.4. Akcje imienne uprzywilejowane co do głosu Spółki dominującej

Akcje imienne serii A i B są uprzywilejowane co do głosu w ten sposób, że na każdą akcję przypada 5 głosów na Walnym Zgromadzeniu Comarch S.A. Prezes Zarządu Comarch S.A. Janusz Filipiak posiada 470 000 akcji imiennych uprzywilejowanych serii A, z których przysługuje 2 350 000 głosów na WZA

Spółki oraz 423 000 akcji imiennych uprzywilejowanych serii B, z których przysługuje 2 115 000 głosów na WZA Spółki. Wiceprezes Zarządu Paweł Prokop posiada 9 400 akcji imiennych uprzywilejowanych serii A, które uprawniają do 47 000 głosów na WZA Spółki. Przewodnicząca Rady Nadzorczej Comarch S.A. Elżbieta Filipiak posiada 385 400 akcji imiennych uprzywilejowanych serii A, z których przysługuje 1 927 000 głosów na WZA Spółki oraz 460 600 akcji imiennych uprzywilejowanych serii B, z których przysługuje 2 303 000 głosów na WZA Spółki.

Zamiana akcji imiennych na akcje na okaziciela jest dopuszczalna. W przypadku zamiany akcji imiennych na akcje na okaziciela tracą one wszelkie uprzywilejowanie. Zbycie akcji imiennej uprzywilejowanej powoduje wygaśnięcie związanego z nią uprawnienia szczególnego co do głosu na Walnym Zgromadzeniu, przy czym nie powoduje wygaśnięcia uprawnienia szczególnego co do głosu na Walnym Zgromadzeniu:

- zbycie na rzecz osób będących akcjonariuszami Spółki na dzień 18 marca 1998 r.,
- zbycie na rzecz zstępnych zbywcy,
- przejście własności akcji imiennej w wyniku spadkobrania,
- zbycie na rzecz osoby prawnej prawa polskiego albo obcego albo jednostki organizacyjnej nie posiadającej osobowości prawnej prawa polskiego albo obcego, w tym w szczególności na rzecz ułomnej osoby prawnej prawa polskiego albo obcego („Struktura”) kontrolowanej w rozumieniu art. 8 ust. 5 Statutu wyłącznie przez akcjonariusza wnoszącego (zbywającego) akcje imienne uprzywilejowane do Struktury („Akcjonariusz Wnoszący”) albo (współ)kontrolowanej wyłącznie przez wstępnych, zstępnych, rodzeństwo lub małżonka Akcjonariusza Wnoszącego albo wyłącznie przez niektóre lub wszystkie z tych osób („Osoba bądź Osoby Bliskie”) i Akcjonariusza Wnoszącego łącznie („Struktura Kontrolowana”) oraz zbycie akcji imiennych uprzywilejowanych przez jedną Strukturę Kontrolowaną na rzecz innej Struktury Kontrolowanej.

Zbycie akcji imiennych wymaga zgody Zarządu udzielonej w formie pisemnej. Zbycie akcji bez zgody Zarządu jest możliwe na warunkach określonych w Statucie Comarch S.A.

Akcje na okaziciela mają prawo do 1 głosu na WZA. Zamiana akcji na okaziciela na akcje imienne nie jest dopuszczalna.

## 2. Podstawowe wielkości ekonomiczno-finansowe

### 2.1. Wybrane skonsolidowane dane finansowe

	H1 2020	H1 2019	H1 2018	H1 2017	H1 2016
Przychody ze sprzedaży	708 784	666 488	604 008	507 157	516 425
Przychody ze sprzedaży rozwiązań własnych	670 901	616 936	540 864	473 663	482 784
Zysk operacyjny	71 783	46 157	34 999	11 790	35 209
EBITDA*	118 240	86 312	71 410	43 535	67 786
Zysk przed opodatkowaniem	56 897	46 103	11 424	34 748	26 599
Zysk netto przypadający na akcjonariuszy jednostki dominującej	34 519	27 179	4 300	26 871	12 756
Zysk na akcję (w PLN)	4,24	3,34	0,53	3,30	1,57
Aktywa	1 925 011	1 729 072	1 579 760	1 438 227	1 267 164
Kapitał własny	1 005 611	891 491	853 716	818 437	803 934

\*) Zysk operacyjny + Amortyzacja. Amortyzacja w pierwszym i drugim kwartale 2019 oraz 2020 uwzględnia przekształcenia wynikające z MSSF 16.

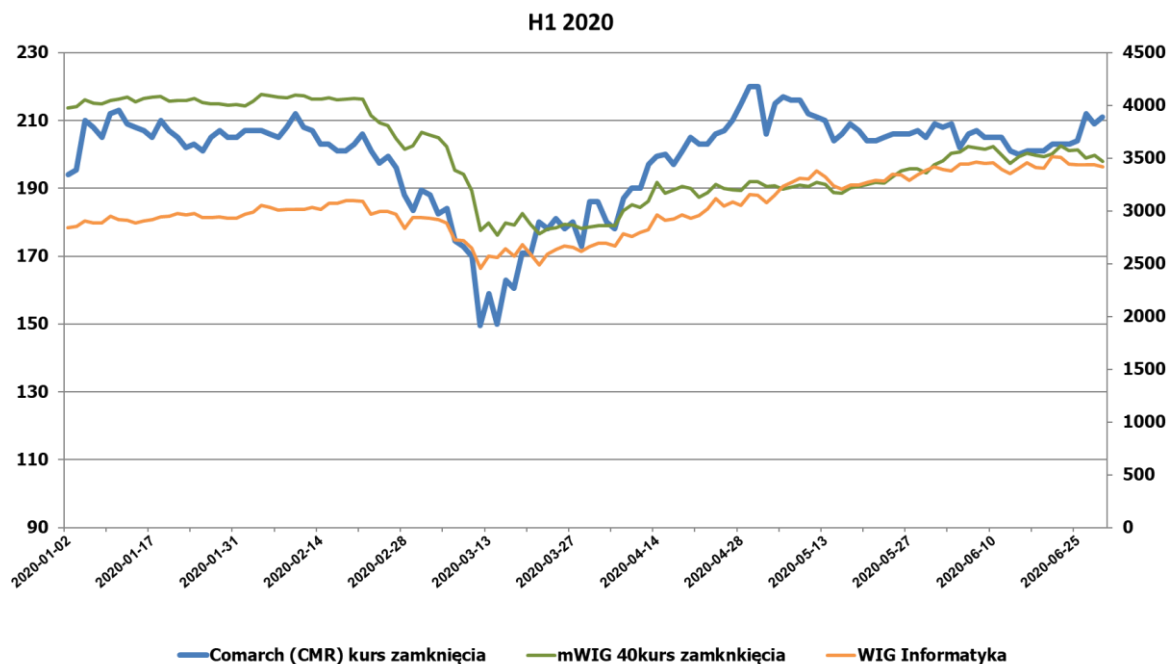
W pierwszym półroczu 2020 roku przychody ze sprzedaży Grupy Comarch były wyższe o 42 296 tys. PLN, tj. o 6,3% w porównaniu do analogicznego okresu w roku ubiegłym. Wynik operacyjny osiągnął wartość 71 783 tys. PLN i był wyższy o 55,5% w porównaniu do osiągniętego w pierwszym półroczu 2019 roku. Zysk netto przypadający na akcjonariuszy jednostki dominującej w pierwszym półroczu 2020 r. był wyższy w porównaniu do osiągniętego w pierwszym półroczu roku poprzedniego o 7 340 tys. PLN, tj. 27,0% i osiągnął wartość 34 519 tys. PLN. Na dzień 30 czerwca 2020 r. Grupa Comarch zatrudniała 6 269 osób, tj. o 79 osób mniej niż na dzień 31 grudnia 2019 r.

Wartość aktywów Grupy Comarch na koniec czerwca 2020 roku wzrosła o 195 939 tys. PLN, tj. o 11,3% w stosunku do końca czerwca 2019 roku, natomiast wartość kapitału własnego w tym samym czasie wzrosła o 114 120 tys. PLN, tj. 12,8%.



\*Od 1 stycznia 2018 r. Grupa do przychodów ze sprzedaży zaczęła stosować zasady wynikające z MSSF 15. Dla celów porównawczych dokonano też przekształcenia zgodnie z MSSF 15 danych za okres pierwszego półrocza 2017 r.

## 2.2. Kurs giełdowy akcji jednostki dominującej (w PLN) – Comarch S.A.



Okres	Najwyższy	Najniższy
I kwartał 2020	213,00	149,50
II kwartał 2020	220,00	178,00

Kurs akcji Comarch S.A. pomiędzy 1 stycznia 2020 r. a 30 czerwca 2020 r. zwiększył się z 187,00 PLN do 211,00 PLN, tj. o 12,8%. W trakcie pierwszego półrocza maksymalny kurs wyniósł 220,00 PLN. Kurs akcji Comarch S.A. pomiędzy 30 czerwca 2019 r. a 30 czerwca 2020 r. zwiększył się z 188,5 PLN do 211,00 PLN, tj. o 11,9%.

dane w PLN	6 miesięcy 2020 / 30.06.2020 r.	6 miesięcy 2019 / 30.06.2019 r.
Kurs średni w okresie sprawozdawczym	199,02	174,82
Kurs MIN w okresie sprawozdawczym	149,50	148,00
Kurs MAX w okresie sprawozdawczym	220,00	199,00
Wolumen średni w okresie sprawozdawczym	5 173	2 132
Kapitalizacja na dzień bilansowy	1 716 136 639	1 533 136 287
Wskaźniki dla danych skonsolidowanych		
P/E na dzień bilansowy	49,72	56,41
P/BV na dzień bilansowy	1,74	1,76
P/S na dzień bilansowy	2,42	2,30

## 3. Pozycja Grupy na rynku IT oraz informacja o rynkach zbytu i o źródłach zaopatrzenia

Ze względu na rodzaj oferowanych przez Comarch systemów informatycznych, główną grupę odbiorców stanowią średnie i duże przedsiębiorstwa, które na całym świecie są największymi odbiorcami zaawansowanych rozwiązań informatycznych. Większość produktów Comarch jest kierowana do określonej grupy odbiorców, natomiast usługi informatyczne, ze względu na ich uniwersalny charakter, są oferowane do każdej grupy odbiorców. Oferta Comarch przeznaczona jest zarówno dla podmiotów



z rynku polskiego jak i klientów zagranicznych. Od wielu lat jednym z głównych celów strategicznych Comarch jest rozwój sprzedaży coraz większej ilości produktów na rynkach zagranicznych, w szczególności w Europie Zachodniej, obu Amerykach oraz Azji. Sprzedaż Grupy Comarch jest mocno zdywersyfikowana i nie występuje uzależnienie od jednego odbiorcy. W pierwszym półroczu 2020 roku sprzedaż do żadnego z kontrahentów nie przekroczyła 10% całkowitej sprzedaży Grupy Comarch.

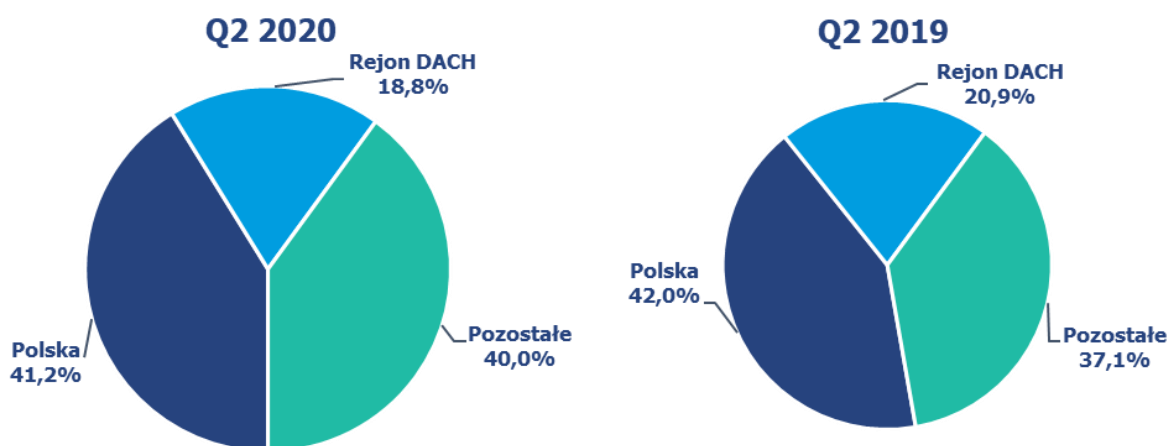
Ze względu na specyfikę branży, w której działa Comarch, jako główne źródła zaopatrzenia należy uznać międzynarodowe koncerny, będące producentami sprzętu komputerowego, aplikacji bazodanowych oraz narzędzi programistycznych, polskie oddziały i przedstawicielstwa tych koncernów, polskie firmy dystrybucyjne oraz podwykonawców systemów IT. W pierwszym półroczu 2020 roku żaden z kontrahentów nie dostarczył produktów i towarów o wartości przekraczającej 10% przychodów ze sprzedaży Grupy Comarch.

## 4. Struktura sprzedaży

### 4.1. Przychody ze sprzedaży - struktura geograficzna (w tys. PLN)

Geograficzna struktura sprzedaży	Q2 2020	%	Q2 2019	%	Zmiana PLN	Zmiana %
Kraj	136 328	41,2%	137 799	42,0%	-1 471	-1,1%
Eksport	194 638	58,8%	190 001	58,0%	4 637	2,4%
<b>Razem</b>	<b>330 966</b>	<b>100,0%</b>	<b>327 800</b>	<b>100,0%</b>	<b>3 166</b>	<b>1,0%</b>

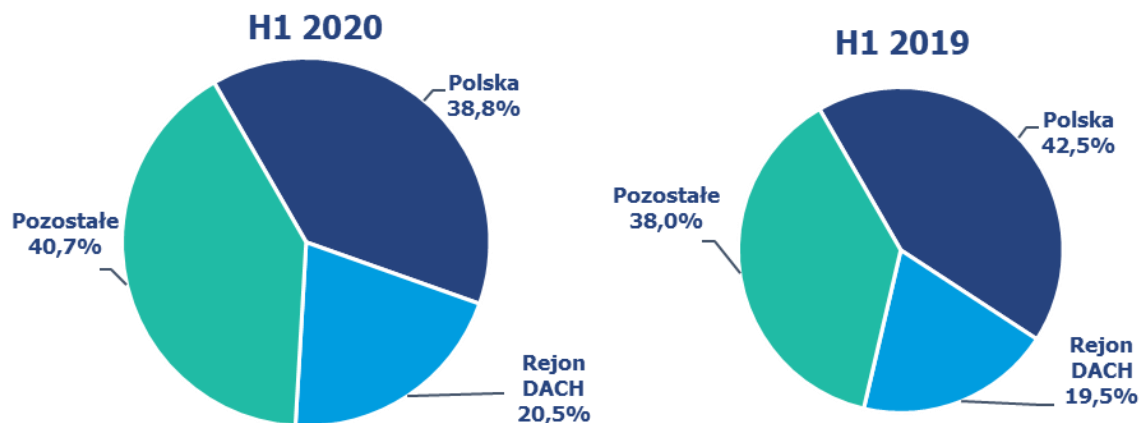
W drugim kwartale 2020 roku Grupa osiągnęła 136 328 tys. PLN przychodów ze sprzedaży krajowej, tj. o 1 471 tys. PLN (tj. o 1,1%) mniej niż w Q2 2019. Sprzedaż zagraniczna wyniosła w drugim kwartale 194 638 tys. PLN i była o 4 637 tys. PLN (tj. o 2,4%) wyższa niż w Q2 2019. Sprzedaż zagraniczna stanowiła w drugim kwartale 58,8% całkowitych przychodów Grupy.



Geograficzna struktura sprzedaży	6 miesięcy 2020	%	6 miesięcy 2019	%	Zmiana PLN	Zmiana %
Kraj	274 680	38,8%	283 530	42,5%	-8 850	-3,1%
Eksport	434 104	61,2%	382 958	57,5%	51 146	13,4%
<b>Razem</b>	<b>708 784</b>	<b>100,0%</b>	<b>666 488</b>	<b>100,0%</b>	<b>42 296</b>	<b>6,3%</b>

W pierwszym półroczu 2020 roku wartość sprzedaży krajowej Grupy osiągnęła 274 680 tys. PLN, mniej o 8 850 tys. PLN niż w pierwszym półroczu 2019 roku (283 530 tys. PLN). Sprzedaż zagraniczna w pierwszym półroczu 2020 roku wyniosła 434 104 tys. PLN i była o 51 146 tys. PLN (tj. o 13,4%) wyższa niż w pierwszym półroczu 2019 głównie na skutek rozwoju sprzedaży rozwiązań z zakresu bankowości i finansów, lojalnościowych, a także ERP na rynkach europejskich i azjatyckich. Sprzedaż zagraniczna stanowiła w pierwszym półroczu 61,2% całkowitych przychodów Grupy.

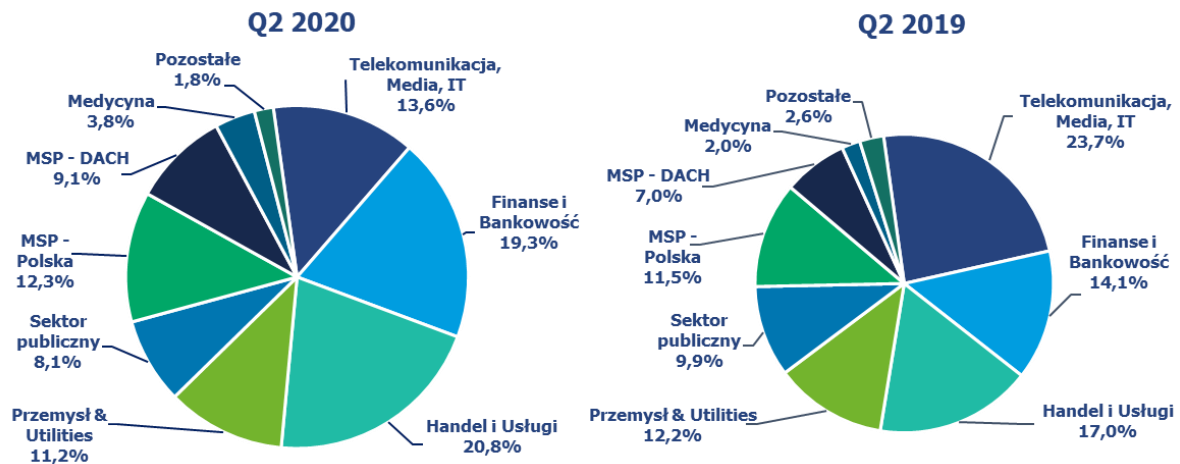
Przychody ze sprzedaży wg segmentów geograficznych (według lokalizacji rynków):



#### 4.2. Struktura sprzedaży według odbiorców (w tys. PLN)

Struktura sprzedaży wg sektorów	Q2 2020	%	Q2 2019	%	Zmiana PLN	Zmiana %
Telekomunikacja, Media, IT	45 100	13,6%	77 503	23,7%	-32 403	-41,8%
Finanse i Bankowość	63 963	19,3%	46 096	14,1%	17 867	38,8%
Handel i Usługi	68 749	20,8%	55 888	17,0%	12 861	23,0%
Przemysł & Utilities	36 982	11,2%	39 940	12,2%	-2 958	-7,4%
Sektor publiczny	26 845	8,1%	32 536	9,9%	-5 691	-17,5%
Małe i Średnie Przedsiębiorstwa - Polska	40 708	12,3%	37 703	11,5%	3 005	8,0%
Małe i Średnie Przedsiębiorstwa - DACH	30 197	9,1%	22 993	7,0%	7 204	31,3%
Medycyna	12 391	3,8%	6 717	2,0%	5 674	84,5%
Pozostałe	6 031	1,8%	8 424	2,6%	-2 393	-28,4%
<b>Razem</b>	<b>330 966</b>	<b>100,0%</b>	<b>327 800</b>	<b>100,0%</b>	<b>3 166</b>	<b>1,0%</b>

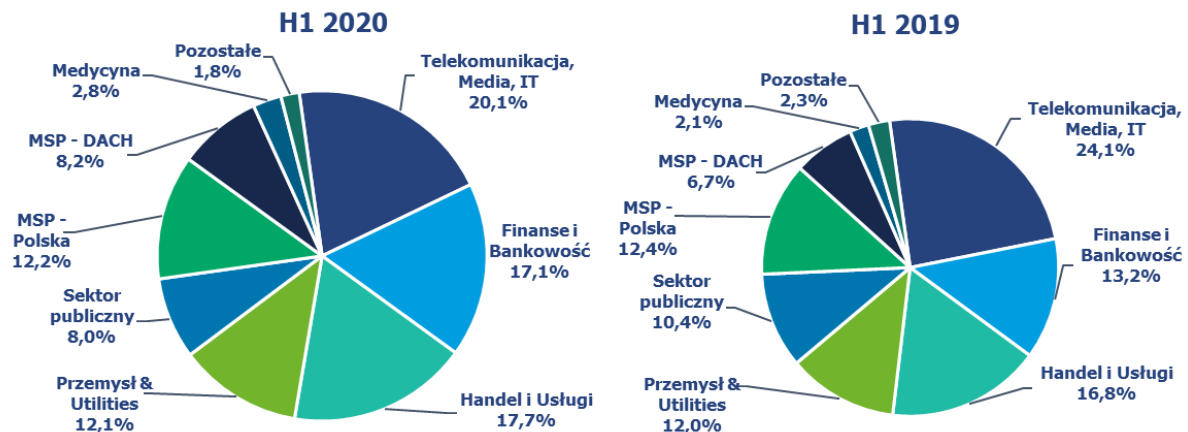
W Q2 2020 klienci z sektora TMT zakupili produkty i usługi o wartości o 32 403 tys. PLN, tj. o 41,8% niższej od osiągniętej w analogicznym okresie roku poprzedniego. Niższa wartość przychodów w Q2 2020 była związana z zakończeniem w tym okresie realizacji kilku dużych kontraktów i związanym z tym odpowiednim przeliczeniem kontraktów długoterminowych zgodnie z MSSF 15. Przychody ze sprzedaży do klientów z sektora finanse i bankowość wzrosły o 17 867 tys. PLN, tj. o 38,8%, wzrost odnotowały również przychody od klientów z sektora handel i usługi, które wzrosły o 12 861 tys. PLN, tj. o 23,0%. Spadek odnotowała sprzedaż do klientów z sektora przemysłowego, o 2 958 tys. PLN, tj. o 7,4%. W Q2 2020 sprzedaż do klientów z sektora publicznego zmniejszyła się o 5 691 tys. PLN, tj. o 17,5%. W Q2 2020 wzrosła sprzedaż do klientów z sektora MSP-Polska (o 3 005 tys. PLN, tj. 8,0%), wzrost wystąpił również w przypadku sprzedaży do klientów z sektora MSP-DACH, o 7 204 tys. PLN, tj. o 31,3%. Przychody ze sprzedaży do klientów z sektora medycznego odnotowały znaczący wzrost, o 5 674 tys. PLN, tj. o 84,5%, dzięki zwiększonej sprzedaży rozwiązań telemedycznych, a także dzięki uwzględnieniu przychodów ze sprzedaży spółki 2CSI. Przychody ze sprzedaży do pozostałych klientów spadły o 28,4%, głównie w zakresie usług medycznych i sportowych.



Struktura sprzedaży wg sektorów	6 miesięcy 2020	%	6 miesięcy 2019	%	Zmiana PLN	Zmiana %
Telekomunikacja, Media, IT	142 109	20,1%	160 828	24,1%	-18 719	-11,6%
Finanse i Bankowość	121 208	17,1%	88 139	13,2%	33 069	37,5%
Handel i Usługi	125 707	17,7%	111 940	16,8%	13 767	12,3%
Przemysł & Utilities	86 007	12,1%	79 814	12,0%	6 193	7,8%
Sektor publiczny	56 855	8,0%	69 219	10,4%	-12 364	-17,9%
Małe i Średnie Przedsiębiorstwa - Polska	86 171	12,2%	82 442	12,4%	3 729	4,5%
Małe i Średnie Przedsiębiorstwa - DACH	58 144	8,2%	44 789	6,7%	13 355	29,8%
Medycyna	19 734	2,8%	13 692	2,1%	6 042	44,1%
Pozostałe	12 849	1,8%	15 625	2,3%	-2 776	-17,8%
<b>Razem</b>	<b>708 784</b>	<b>100,0%</b>	<b>666 488</b>	<b>100,0%</b>	<b>42 296</b>	<b>6,3%</b>

W H1 2020 roku wartość sprzedaży do odbiorców z sektora TMT wyniosła 142 109 tys. PLN, co oznacza spadek o 18 719 tys. PLN, tj. o 11,6% w porównaniu do pierwszej połowy 2019. Niższa wartość przychodów była związana z zakończeniem w Q2 2020 realizacji kilku dużych kontraktów i związanym z tym odpowiednim przeliczeniem kontraktów długoterminowych zgodnie z MSSF 15. Klienci z sektora finanse i bankowość zakupili produkty i usługi o wartości 121 208 tys. PLN, wyższej od osiągniętej w analogicznym okresie roku poprzedniego o 33 069 tys. PLN, tj. 37,5%. Wzrost odnotowała również sprzedaż do klientów z sektora handel i usługi, o 13 767 tys. PLN, tj. o 12,3% oraz do klientów z sektora przemysł i utilities, o 6 193 tys. PLN, tj. 7,8%. W pierwszej połowie 2020 spadły przychody ze sprzedaży Grupy Comarch do odbiorców z sektora publicznego, o 12 364 tys. PLN, tj. o 17,9%. Klienci z sektora MSP-Polska zakupili produkty i usługi o wartości o 3 729 tys. PLN, tj. o 4,5% wyższej od osiągniętej w analogicznym okresie roku poprzedniego. Sprzedaż do sektora MSP-DACH odnotowała znaczący wzrost, o 13 355 tys. PLN, tj. 29,8%. Wzrost sprzedaży do klientów z sektora medycyna wyniósł 6 042 tys. PLN, tj. 44,1%. Przychody ze sprzedaży do pozostałych klientów spadły o 2 776 tys. PLN (17,8%) niż w analogicznym okresie 2019 roku, głównie wyniku mniejszych przychodów z działalności sportowej i medycznej.

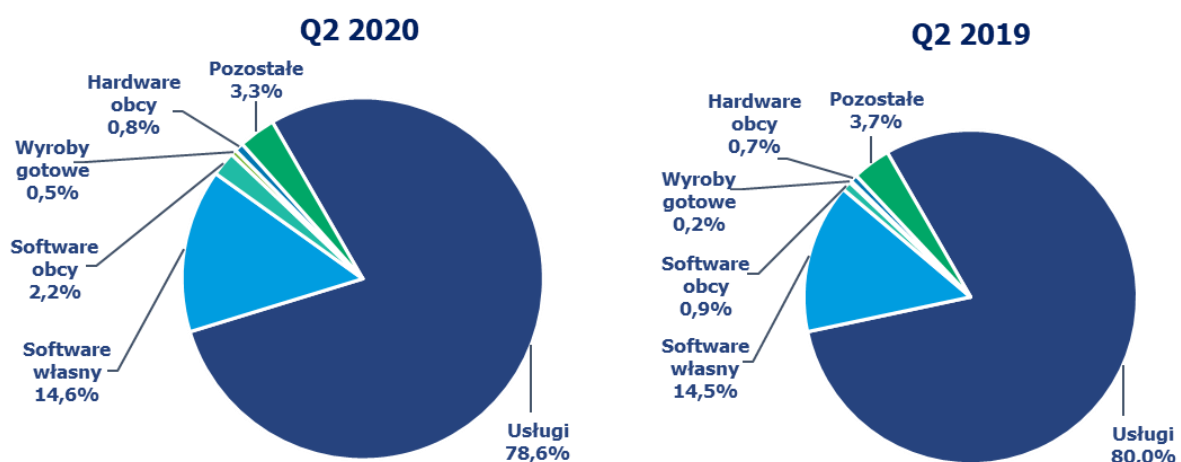
Sytuacja biznesowa w pierwszym półroczu 2020 roku potwierdziła, że utrzymywanie dywersyfikacji źródeł przychodów i różnorodności oferty jest korzystne dla stabilnego rozwoju działalności Grupy Comarch, szczególnie w trudnych warunkach ogólnoswiatowej pandemii.



### 4.3. Struktura sprzedaży wg rodzaju (tys. PLN)

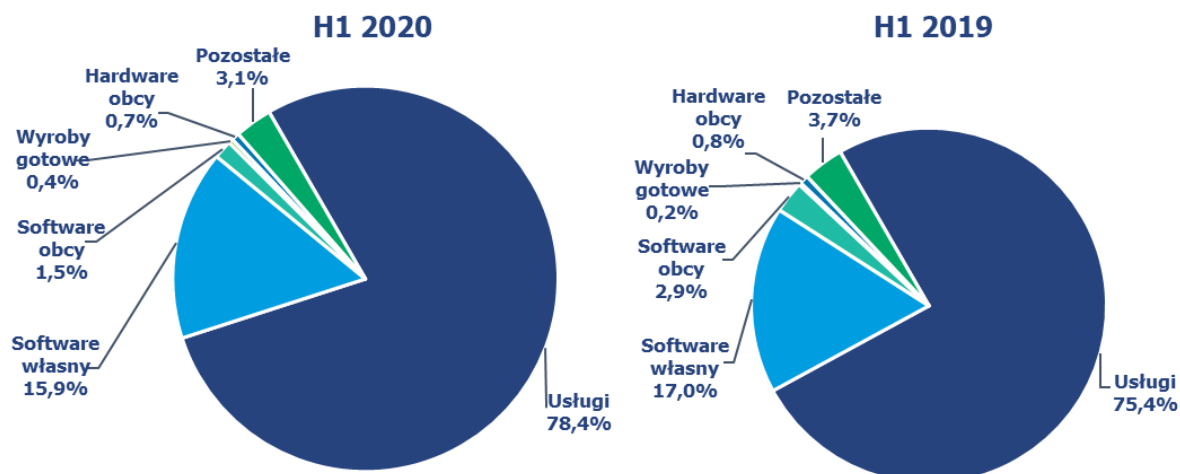
Struktura sprzedaży wg rodzaju	Q2 2020	%	Q2 2019	%	Zmiana PLN	Zmiana %
Usługi informatyczne	260 076	78,6%	262 387	80,0%	-2 311	-0,9%
Software własny	48 325	14,6%	47 602	14,5%	723	1,5%
Software obcy	7 186	2,2%	2 824	0,9%	4 362	154,5%
Wyroby gotowe	1 795	0,5%	513	0,2%	1 282	249,9%
Hardware obcy	2 809	0,8%	2 197	0,7%	612	27,9%
Pozostałe	10 775	3,3%	12 277	3,7%	-1 502	-12,2%
<b>Razem</b>	<b>330 966</b>	<b>100,0%</b>	<b>327 800</b>	<b>100,0%</b>	<b>3 166</b>	<b>1,0%</b>

W Q2 2020 roku struktura rodzajowa przychodów ze sprzedaży Grupy Comarch nie uległa znacznym zmianom w porównaniu do odnotowanej w Q2 2019. Przychody ze sprzedaży usług informatycznych spadły o 2 311 tys. PLN, tj. o 0,9%. Przychody ze sprzedaży oprogramowania własnego pozostały na porównywalnym poziomie i wyniosły 48 325 tys. PLN. Sprzedaż własnych wyrobów gotowych odnotowała wzrost w porównaniu do Q2 2019, wyniósł on 1 282 tys. PLN, tj. 249,9%. Przychody ze sprzedaży oprogramowania obcego wzrosły o 4 362 tys. PLN, tj. o 154,5%. Nieznaczny wzrost odnotowały również przychody ze sprzedaży hardware obcego, które wzrosły o 612 tys. PLN, tj. o 27,9%. W Q2 2020 pozostała sprzedaż odnotowała spadek w wysokości 1 502 tys. PLN, tj. o 12,2%.



Struktura sprzedaży wg rodzaju	6 miesięcy 2020	%	6 miesięcy 2019	%	Zmiana PLN	Zmiana %
Usługi informatyczne	555 393	78,4%	502 492	75,4%	52 901	10,5%
Software własny	112 875	15,9%	113 078	17,0%	-203	-0,2%
Software obcy	10 973	1,5%	19 591	2,9%	-8 618	-44,0%
Wyroby gotowe	2 633	0,4%	1 366	0,2%	1 267	92,8%
Hardware obcy	4 742	0,7%	5 454	0,8%	-712	-13,0%
Pozostałe	22 168	3,1%	24 507	3,7%	-2 339	-9,5%
<b>Razem</b>	<b>708 784</b>	<b>100,0%</b>	<b>666 488</b>	<b>100,0%</b>	<b>42 296</b>	<b>6,3%</b>

W H1 2020 roku struktura rodzajowa przychodów ze sprzedaży Grupy Comarch uległa znacznym zmianom w porównaniu do odnotowanej w H1 2019. Przychody ze sprzedaży usług informatycznych wzrosły o 52 901 tys. PLN, tj. o 10,5%. Przychody ze sprzedaży oprogramowania własnego odnotowały niewielki spadek w wysokości 203 tys. PLN, tj. 0,2%. Duży wzrost nastąpił w przypadku sprzedaży własnych wyrobów gotowych o 1 267 tys. PLN, tj. 92,8%. Istotny spadek, tj. 8 618 tys. PLN (44,0%) nastąpił w przypadku sprzedaży oprogramowania obcego. Przychody ze sprzedaży hardware obcego również spadły, o 712 tys. PLN, tj. o 13,0%. W pierwszej połowie 2020 pozostała sprzedaż zmniejszyła się o 2 339 tys. PLN, tj. o 9,5%.



## 5. Charakterystyka czynników istotnych dla rozwoju Grupy Kapitałowej

### 5.1. Czynniki wewnętrzne

- stały wzrost sprzedaży eksportowej i znaczenia działalności zagranicznej;
- pozycja i renoma Grupy Comarch mająca wpływ na charakter pozyskiwanych klientów;
- działalność Grupy Comarch w specjalnej strefie ekonomicznej w Krakowie;
- znaczący udział produktów standardowych (powtarzalnych) w sprzedaży, co oznacza:
  - niższe koszty, w szczególności koszty zmienne związane z pojedynczym kontraktem,
  - możliwość znacznego zwiększenia rentowności jednostkowego kontraktu przy jednoczesnym obniżeniu obciążenia klienta (opłaty licencyjne),
  - szersza i bardziej zdywersyfikowana klientela oznaczająca większą skalę działalności,
- atrakcyjna polityka szkoleniowa oraz atrakcyjne warunki pracy oferowane pracownikom spółek Grupy;
- zwiększenie rozpoznawalności marki Comarch wśród potencjalnych klientów poprzez prowadzone akcje marketingowe, w tym marketing sportowy (MKS Cracovia SSA);
- konieczność dokonywania ciągłych inwestycji w kapitał ludzki celem utrzymania konkurencyjności firmy w kolejnych latach;

- h) wysoki poziom wydatków inwestycyjnych przeznaczanych na działalność badawczo-rozwojową oraz rozwój nowych produktów i usług informatycznych;
- i) wysoki poziom wydatków inwestycyjnych związanych z rozbudową zaplecza produkcyjnego w Polsce i za granicą (inwestycje rzeczowe) oraz z ekspansją na rynkach zagranicznych (inwestycje kapitałowe);
- j) konieczność dostosowania organizacji pracy przedsiębiorstwa do działania w warunkach epidemii Covid-19

## 5.2. Czynniki zewnętrzne

- a) wzrost wymagań stawianych systemom informatycznym przez klientów. Zwiększa się zapotrzebowanie na duże, złożone systemy informatyczne dedykowane dla poszczególnych użytkowników. Stawia to w lepszej sytuacji większe spółki IT, takie jak Grupa Comarch, które oferują szereg różnych technologii i produktów i są w stanie dostarczyć zaawansowane technologicznie rozwiązania;
- b) wzrost znaczenia technologii mobilnych, stosowanych obecnie powszechnie w rozwiązaniach informatycznych dla wszystkich grup odbiorców;
- c) zmiana modeli biznesowych w wielu branżach oraz zmiana strategii biznesowych wielu firm związana z postępowaniem technicznym i rozwojem gospodarczym, co kształtuje popyt na nowe systemy informatyczne, upowszechnienie sprzedaży oprogramowania w modelu *cloud computing* oznacza dla firm informatycznych zwiększone wymogi kapitałowe i zasobowe;
- d) związany z członkostwem Polski w Unii Europejskiej dostęp polskich firm do środków z funduszy strukturalnych, które w pewnej części są przeznaczane na rozwój systemów informatycznych oraz finansowanie prac badawczo-rozwojowych;
- e) rosnąca konkurencja, wpływająca na zmniejszenie osiąganych marż; konkurencja pomiędzy firmami IT;
- f) stała presja na wzrost wynagrodzeń w branży IT; zmniejszająca się liczba absolwentów uczelni technicznych z wykształceniem informatycznym;
- g) rosnąca konkurencja na lokalnym rynku pracy w sektorze IT w Krakowie oraz innych miejscach prowadzenia działalności gospodarczej przez Grupę;
- h) międzynarodowa sytuacja gospodarcza, ze szczególnym uwzględnieniem sytuacji na rynkach finansowych, mająca wpływ na wielkość popytu na produkty i usługi informatyczne;
- i) rozprzestrzenianie się koronawirusa SARS-CoV-2 oraz zachorowań na COVID-19, które ma wpływ na możliwość prowadzenia działalności gospodarczej przez Grupę oraz na kondycję finansową klientów Grupy i generowany przez nich popyt na produkty i usługi informatyczne;
- j) zmienność kursów walutowych, w szczególności EUR/PLN, USD/PLN, GBP/PLN, CAD/PLN, CHF/EUR, BRL/PLN oraz RUB/PLN, wpływająca na opłacalność sprzedaży zagranicznej.

## 6. Pozostałe istotne czynniki, w tym ryzyka i zagrożenia

Grupa Comarch jest narażona na następujące główne rodzaje ryzyka finansowego:

### 6.1. Ryzyko kredytowe

Grupa Comarch analizuje wiarygodność finansową potencjalnych klientów przed zawarciem umów na dostawę systemów informatycznych i w zależności od oceny standingu finansowego dostosowuje warunki każdej umowy do potencjalnego ryzyka. Koncentracja ryzyka kredytowego jest ograniczona ze względu na dywersyfikację sprzedaży Comarch do znacznej liczby kontrahentów z różnych branż gospodarki i z różnych regionów świata.

### 6.2. Ryzyko zmiany stóp procentowych

Grupa Comarch jest narażona na ryzyko zmian stóp procentowych w związku z posiadanymi środkami pieniężnymi i ich ekwiwalentami oraz z zawartymi długoterminowymi kredytami inwestycyjnymi przeznaczonymi na finansowanie nowych budynków produkcyjnych w Specjalnej Strefie Ekonomicznej w Krakowie. Kredyty są oprocentowane wg zmiennej stopy procentowej opartej o stawkę WIBOR oraz

EURIBOR. Grupa Comarch dokonywała zabezpieczenia ryzyka stopy procentowej w tym obszarze za pomocą kontraktów IRS oraz prowadzi stały monitoring sytuacji rynkowej w tym zakresie. Wpływ zmiany stóp procentowych na wysokość płaconych odsetek od kredytów jest częściowo kompensowany przez zmianę odsetek otrzymywanych od posiadanych środków pieniężnych.

### 6.3. Ryzyko zmiany kursów walut

W związku ze sprzedażą eksportową lub denominowaną w walutach obcych Grupa Comarch jest narażona na ryzyko kursowe, szczególnie w odniesieniu do zmian kursów par walut EUR/PLN, USD/PLN, GBP/PLN, CAD/PLN, CHF/EUR, BRL/PLN oraz RUB/PLN. Równocześnie część kosztów i zobowiązań Grupy Comarch jest również wyrażona lub powiązana z kursem walut obcych. W indywidualnych przypadkach jednostka dominująca dokonuje zabezpieczenia przyszłych płatności za pomocą kontraktów forward, jak również stara się wykorzystywać *hedging* naturalny poprzez dopasowanie struktury aktywów i pasywów denominowanych w walutach obcych (np. poprzez zaciąganie w ostatnich okresach zobowiązań kredytowych wyrażonych w EUR). Wartość bilansowa aktywów oraz zobowiązań finansowych Grupy Comarch denominowanych w walutach obcych na dzień bilansowy dotyczy należności i zobowiązań z tytułu dostaw i usług, zobowiązań z tytułu kredytu inwestycyjnego oraz środków pieniężnych.

### 6.4. Ryzyko płynności finansowej

Grupa Comarch posiada system zarządzania ryzykiem płynności dla potrzeb zarządzania funduszami krótko-, średnio- i długoterminowymi. Podstawowe ryzyko płynności finansowej wynika z faktu, iż większość kosztów ponoszonych przez Grupę Comarch ma charakter kosztów stałych, natomiast przychody ze sprzedaży podlegają zmienności charakterystycznej dla firm usługowych. Grupa Comarch zarządza ryzykiem płynności utrzymując odpowiednią wielkość kapitału obrotowego, utrzymując rezerwowe linie kredytowe w rachunku bieżącym, monitorując stale prognozowane i rzeczywiste przepływy pieniężne oraz analizując profile zapadalności aktywów i zobowiązań finansowych.

## 7. Perspektywy rozwoju działalności Grupy oraz przewidywana sytuacja finansowa Grupy w 2020 roku

W pierwszym półroczu 2020 roku popyt na usługi i produkty informatyczne Grupy Comarch był zwiększony porównaniu do analogicznego okresu roku poprzedniego, mimo wystąpienia w drugim kwartale ogólnoświatowej pandemii Covid-19. Po przejściowym spowolnieniu popytu w okresie kwiecień - maj 2020 roku, Grupa Comarch w czerwcu 2020 roku zaobserwowała dynamiczne zwiększenie sprzedaży oferowanych rozwiązań informatycznych. Był on generowany przez klientów z sektora finansowo-bankowego, handlowo-usługowego (głównie na rynkach zagranicznych), a także w obszarze rozwiązań ERP (zarówno na rynku polskim, jak i DACH) oraz rozwiązań IT dla medycyny. Grupa w pierwszym półroczu 2020 roku wykorzystywała w pełni swoje moce produkcyjne. Portfel zamówień Grupy zapewnia pełne wykorzystanie mocy produkcyjnych w kilku kolejnych okresach. Istotny wpływ na wynik finansowy Grupy Comarch w drugim półroczu 2020 roku będą miały: pozyskanie dużych i wymagających znacznych nakładów kontraktów, koszty związane z rozwojem nowych rozwiązań IT, szybko rosnące koszty pracy, jak również ograniczenia związane z funkcjonowaniem w warunkach pandemii Covid-19. Dzięki konsekwentnie realizowanej od wielu lat strategii pozycjonowania się na rynku jako firmy technologicznej i produktowej oferta Comarch jest bardzo dobrze zdywersyfikowana. Grono klientów stale się rozszerza, a znaczna ich część to firmy międzynarodowe, co pozwala kontynuować rozwój firmy. Dynamicznie rozwijająca się działalność Grupy Comarch na rynkach zagranicznych dodatkowo zwiększa wysokość sprzedaży oraz polepsza wizerunek Comarch wśród klientów, przyczyniając się tym samym do umocnienia pozycji konkurencyjnej przedsiębiorstwa. Oznacza również konieczność dokonywania licznych inwestycji kapitałowych poza granicami Polski (głównie poprzez zakładanie zagranicznych spółek zależnych). Realizacja strategii przedsiębiorstwa zależy w dużej mierze od kształtowania się niezależnych od Comarch warunków makroekonomicznych, w szczególności od poziomu inwestycji w informatykę dokonywanych przez średnie i duże firmy w kraju i za granicą oraz od zaostrzającej się konkurencji na rynku pracy w sektorze IT. Równocześnie warunkiem

koniecznym do realizacji strategii jest skuteczne zarządzanie ryzykiem operacyjnym. Szansą dla Grupy jest jej duża innowacyjność oraz wzrost zapotrzebowania na dostarczanie informatyki w modelu usługowym – Grupa Comarch dzięki szerokiej palecie własnych produktów, posiadanej infrastrukturze oraz zasobom ludzkim i kapitałowym może elastycznie dopasowywać się do modeli biznesowych oczekiwanych przez klientów.

Do najważniejszych kategorii ryzyka operacyjnego związanego z działalnością Grupy należą:

- ryzyko związane z pracami R&D (wytwarzanie własnych produktów software'owych);
- ryzyko związane z realizacją kontraktów długoterminowych;
- ryzyko związane z niedotrzymaniem warunków umów i skorzystaniem przez kontrahentów z udzielonych im gwarancji dobrego wykonania lub przysługujących im kar umownych; istotne zwłaszcza w przypadku dużych kontraktów realizowanych na rynku zamówień publicznych;
- ryzyko zagranicznego otoczenia gospodarczego, prawnego i politycznego związane z realizacją kontraktów eksportowych;
- ryzyko kredytowe związane ze sprzedażą z odroczonym terminem płatności oraz często długim okresem realizacji kontraktów;
- ryzyko rotacji personelu, ryzyko braku możliwości zatrudnienia odpowiedniej ilości wykwalifikowanych pracowników, ryzyko wzrostu kosztów pracy;
- ryzyko zmiany kursów walut oraz poziomu stóp procentowych;
- ryzyko związane z terroryzmem międzynarodowym, utrudniające delegowanie pracowników w podróże służbowe w niektóre rejony świata;
- ryzyko związane z rozprzestrzenieniem się koronawirusa SARS-CoV-2 oraz zachorowaniami na COVID-19, które ma wpływ na możliwość prowadzenia działalności gospodarczej przez Grupę, a także na kondycję finansową klientów Grupy oraz generowany przez nich popyt na produkty i usługi informatyczne.

Grupa nie przewiduje istotnych zmian swojej sytuacji finansowej oraz w zakresie ryzyka związanego z prowadzoną działalnością.



## 8. Analiza finansowa Grupy

Bilans - Aktywa	30 czerwca 2020	%	31 grudnia 2019	%	Zmiana	Zmiana %
<b>AKTYWA TRWAŁE</b>						
Rzeczowe aktywa trwałe	548 140	28,5	539 635	29,3	8 505	1,6
Aktywo z tytułu prawa do użytkowania	87 052	4,5	73 636	4,0	13 416	18,2
Nieruchomości inwestycyjne	40 744	2,1	36 631	2,0	4 113	11,2
Wartość firmy	45 774	2,4	40 735	2,2	5 039	12,4
Pozostałe wartości niematerialne	54 839	2,8	56 311	3,1	-1 472	-2,6
Długoterminowe rozliczenia międzyokresowe	1 768	0,1	2 486	0,1	-718	-28,9
Inwestycje w jednostkach stowarzyszonych	0	0,0	570	0,0	-570	-100,0
Pozostałe aktywa wyceniane w wartości godziwej	1 399	0,1	2 739	0,1	-1 340	-48,9
Inwestycje pozostałe	217	0,0	211	0,0	6	2,8
Aktywa z tytułu odroczonego podatku dochodowego	29 679	1,5	35 002	1,9	-5 323	-15,2
Pozostałe należności	8 902	0,5	8 782	0,5	120	1,4
	<b>818 514</b>	<b>42,5</b>	<b>796 738</b>	<b>43,2</b>	<b>21 776</b>	<b>2,7</b>
<b>AKTYWA OBROTOWE</b>						
Zapasy	107 652	5,6	90 741	4,9	16 911	18,6
Należności handlowe oraz pozostałe należności	395 748	20,6	430 182	23,3	-34 434	-8,0
Należności z tytułu bieżącego podatku dochodowego	1 866	0,1	3 554	0,2	-1 688	-47,5
Należne przychody z tytułu kontraktów długoterminowych	212 756	11,0	193 865	10,6	18 891	9,7
Aktywa finansowe dostępne do sprzedaży	0	0,0	0	0,0	0	0,0
Pozostałe aktywa finansowe wyceniane wg wartości godziwej – instrumenty pochodne	1 225	0,1	4 923	0,3	-3 698	-75,1
Udziały i akcje	0	0,0	0	0,0	0	0,0
Środki pieniężne i ich ekwiwalenty	387 250	20,1	322 708	17,5	64 542	20,0
	<b>1 106 497</b>	<b>57,5</b>	<b>1 045 973</b>	<b>56,8</b>	<b>60 524</b>	<b>5,8</b>
<b>Aktywa zakwalifikowane do sprzedaży</b>	<b>0</b>	<b>0,0</b>	<b>0</b>	<b>0</b>	<b>0</b>	<b>0,0</b>
<b>Aktywa razem</b>	<b>1 925 011</b>	<b>100,0</b>	<b>1 842 711</b>	<b>100,0</b>	<b>82 300</b>	<b>4,5</b>

Wartość aktywów Grupy Comarch na koniec czerwca 2020 roku wzrosła o 82 300 tys. PLN, tj. o 4,5% i wyniosła 1 925 011 tys. PLN, co jest głównie zasługą wzrostu wartości aktywów obrotowych do 1 106 497 tys. PLN, wobec 1 045 973 tys., tj. o 5,8% wg stanu na koniec 2019 roku.

Wartość aktywów trwałych wzrosła o 21 776 tys. PLN, tj. o 2,7%. Wzrost ten wynika głównie ze zwiększenia wartości aktywa z tytułu prawa do użytkowania wg MSSF 16 o 13 416 tys. PLN. Nastąpił również wzrost wartości rzeczowych aktywów trwałych o 8 505 tys. PLN, tj. o 1,6%. Wartości firmy wzrosła o 5 039 tys. PLN, tj. 12,4%, na skutek nabycia przez Comarch S.A. 100% akcji w spółce CABINET CONSEIL EN STRATEGIE INFORMATIQUE S.A.S. Nieruchomości inwestycyjne odnotowały wzrost wartości w wysokości 4 113 tys. PLN, tj. o 11,2%.

W ramach aktywów obrotowych zmniejszeniu uległa wartość należności handlowych: do 395 748 tys. PLN wobec 430 182 tys. PLN na koniec roku 2019, co związane jest z sezonowym spadkiem wartości tej pozycji bilansu, typowym dla prowadzonej działalności. Spadek nastąpił w przypadku należności z tytułu bieżącego podatku dochodowego o 1 688 tys. PLN, tj. o 47,5%. Duży wzrost odnotowała wartość zapasów o 16 911 tys. PLN, tj. o 18,6% oraz należnych przychodów z tytułu kontraktów długoterminowych o 18 891 tys. PLN, tj. o 9,7%. Wartość pozostałych aktywów finansowych wycenianych wg wartości godziwej spadła o 3 698 tys. PLN, tj. o 75,1%. Środki pieniężne i ich ekwiwalenty odnotowały wzrost o 64 542 tys. PLN, tj. o 20,0%. Wartości pozostałych pozycji aktywów obrotowych utrzymały się na podobnym poziomie w porównaniu do końca 2019 roku.

Kapitał własny i zobowiązania	30 czerwca 2020	%	31 grudnia 2019	%	Zmiana	Zmiana %
<b>Kapitał własny przypadający na akcjonariuszy Spółki</b>						
Kapitał zakładowy	8 133	0,4	8 133	0,4	0	0,0
Kapitał zapasowy ze sprzedaży akcji powyżej wartości nominalnej	84 446	4,4	84 446	4,6	0	0,0
Pozostałe kapitały	58 595	3,0	58 595	3,2	0	0,0
Różnice kursowe	23 104	1,2	10 168	0,6	12 936	127,2
Zysk netto za okres bieżący	813 100	42,3	790 781	42,9	22 319	2,8
	<b>987 378</b>	<b>51,3</b>	<b>952 123</b>	<b>51,7</b>	<b>35 255</b>	<b>3,7</b>
Kapitały przypadające udziałom niedającym kontroli	18 233	0,9	18 633	1,0	-400	-2,1
<b>Kapitał własny razem</b>	<b>1 005 611</b>	<b>52,2</b>	<b>970 756</b>	<b>52,7</b>	<b>34 855</b>	<b>3,6</b>
<b>ZOBOWIĄZANIA</b>						
<b>Zobowiązania długoterminowe</b>						
Kredyty i pożyczki	129 824	6,8	141 718	7,6	-11 894	-8,4
Inne zobowiązania	4 160	0,2	4 998	0,3	-838	-16,8
Zobowiązania z tytułu leasingu	70 909	3,7	59 001	3,2	11 908	20,2
Zobowiązania finansowe wyceniane wg wartości godziwej – instrumenty pochodne	4 106	0,2	2 909	0,2	1 197	41,1
Pozostałe zobowiązania finansowe	0	0,0	0	0,0	0	0,0
Rezerwa z tyt. odroczonego podatku dochodowego	48 351	2,5	48 725	2,6	-374	-0,8
Rezerwy na pozostałe zobowiązania i obciążenia	0	0,0	0	0,0	0	0,0
	<b>257 350</b>	<b>13,4</b>	<b>257 351</b>	<b>13,9</b>	<b>-1</b>	<b>0,0</b>

**Zobowiązania krótkoterminowe**

Zobowiązania handlowe oraz pozostałe zobowiązania	224 142	11,6	191 770	10,4	32 372	16,9
Zobowiązania z tytułu bieżącego podatku dochodowego	10 477	0,6	8 765	0,5	1 712	19,5
Zafakturowane przychody dotyczące kontraktów długoterminowych	170 107	8,8	172 831	9,4	-2 724	-1,6
Kredyty i pożyczki	43 576	2,3	41 091	2,2	2 485	6,0
Zobowiązania z tytułu leasingu	19 787	1,0	15 730	0,9	4 057	25,8
Zobowiązania finansowe wyceniane w wartości godziwej – instrumenty pochodne	1 180	0,1	0	0,0	1 180	100,0
Pozostałe zobowiązania finansowe	17 328	0,9	4 009	0,2	13 319	332,2
Rezerwy na pozostałe zobowiązania i obciążenia	175 453	9,1	180 408	9,8	-4 955	-2,7
	<b>662 050</b>	<b>34,4</b>	<b>614 604</b>	<b>33,4</b>	<b>47 446</b>	<b>7,7</b>
<b>Zobowiązania razem</b>	<b>919 400</b>	<b>47,8</b>	<b>871 955</b>	<b>47,3</b>	<b>47 445</b>	<b>5,4</b>
<b>Razem kapitał własny i zobowiązania</b>	<b>1 925 011</b>	<b>100,0</b>	<b>1 842 711</b>	<b>100,0</b>	<b>82 300</b>	<b>4,5</b>

Wzrost wartości pasywów o 82 300 tys. PLN, tj. o 4,5% w stosunku do końca 2019 roku jest rezultatem przede wszystkim zwiększenia wartości zobowiązań krótkoterminowych o 47 446 tys. PLN, tj. o 7,7%. Wartość zobowiązań długoterminowych pozostała na poziomie zbliżonym do tego z końca 2019 roku. Zmniejszeniu uległa wartość kredytów i pożyczek długoterminowych, o 11 894 tys. PLN, tj. o 8,4% oraz innych zobowiązań o 838 tys. PLN, tj. o 16,8%. Z kolei duży wzrost wartości odnotowały zobowiązania z tytułu leasingu, o 11 908 tys. PLN, tj. o 20,2% oraz zobowiązania finansowe wyceniane wg wartości godziwej, o 1 197 tys. PLN, tj. o 41,1%. W ramach zobowiązań krótkoterminowych zwiększeniu uległa wartość zobowiązań handlowych oraz pozostałych zobowiązań o 32 372 tys. PLN, tj. o 16,9%. Znaczący wzrost odnotowała wartość pozostałych zobowiązań finansowych, o 13 319 tys. PLN, tj. o 332,2%, co jest związane z planowaną przez Comarch S.A. wypłatą dywidendy. Wartość zobowiązań z tytułu bieżącego podatku dochodowego wzrosła o 1 712 tys. PLN, tj. o 19,5%. Wartość zobowiązań z tytułu leasingu wzrosła o 4 057 tys. PLN, tj. 25,8%, natomiast wartość zobowiązań finansowych wycenianych w wartości godziwej o 1 180 tys. PLN, tj. 100%. Spadek nastąpił w przypadku zafakturowanych przychodów dotyczących kontraktów długoterminowych, o 2 724 tys. PLN, tj. o 1,6% oraz w przypadku rezerw na pozostałe zobowiązania i obciążenia o 4 955 tys. PLN, tj. o 2,7%.

<b>Analiza zadłużenia finansowego</b>	<b>30 czerwca 2020 r.</b>	<b>31 grudnia 2019 r.</b>
Wskaźnik zadłużenia finansowego aktywów	9,0%	9,9%
Wskaźnik zadłużenia finansowego kapitału własnego	17,6%	19,2%

Wskaźniki zadłużenia finansowego w pierwszym półroczu 2020 roku nieznacznie spadły w efekcie wzrostu wartości aktywów i kapitału własnego przy jednoczesnym spadku wartości zadłużenia finansowego. Grupa finansuje się środkami własnymi w 52,2% a kapitałem obcym w 47,8%.

	6 miesiące 2020	%	6 miesiące 2019	%	Zmiana	Zmiana %
<b>Przychody ze sprzedaży</b>	<b>708 784</b>	<b>100,0</b>	<b>666 488</b>	<b>100,0</b>	<b>42 296</b>	<b>6,3</b>
Koszty sprzedanych produktów, usług, towarów i materiałów	-514 716	-72,6	-493 767	-74,1	-20 949	4,2
<b>Zysk brutto</b>	<b>194 068</b>	<b>27,4</b>	<b>172 721</b>	<b>25,9</b>	<b>21 347</b>	<b>12,4</b>
Pozostałe przychody operacyjne	14 618	2,1	19 915	3,0	-5 297	-26,6
Koszty sprzedaży i marketingu	-61 502	-8,7	-65 390	-9,8	3 888	-5,9
Koszty ogólnego zarządu	-57 418	-8,1	-57 502	-8,6	84	-0,1
Pozostałe koszty operacyjne	-17 983	-2,6	-23 587	-3,5	5 604	-23,8
<b>Zysk operacyjny</b>	<b>71 783</b>	<b>10,1</b>	<b>46 157</b>	<b>6,9</b>	<b>25 626</b>	<b>55,5</b>
Przychody/(Koszty) finansowe – netto	-14 886	-2,1	-54	0,0	-14 832	27 466,7
Udział w zyskach/(stratach) jednostek stowarzyszonych	0	0,0	0	0,0	0	0,0
<b>Zysk przed opodatkowaniem</b>	<b>56 897</b>	<b>8,0</b>	<b>46 103</b>	<b>6,9</b>	<b>10 794</b>	<b>23,4</b>
Podatek dochodowy	-22 776	-3,2	-17 336	-2,6	-5 440	31,4
<b>Zysk netto za okres</b>	<b>34 121</b>	<b>4,8</b>	<b>28 767</b>	<b>4,3</b>	<b>5 354</b>	<b>18,6</b>
w tym:						
<b>Zysk netto przypadający na akcjonariuszy jednostki dominującej</b>	<b>34 519</b>	<b>4,9</b>	<b>27 179</b>	<b>4,1</b>	<b>7 340</b>	<b>27,0</b>
Zysk netto przypadający udziałom niedającym kontroli	-398	-0,1	1 588	0,2	-1 986	-125,1

W pierwszym półroczu 2020 roku przychody ze sprzedaży Grupy Comarch były wyższe o 42 296 tys. PLN, tj. o 6,3% w porównaniu do pierwszego półrocza roku ubiegłego. Wynik operacyjny osiągnął wartość 71 783 tys. PLN, przez co był wyższy o 25 626 tys. PLN, tj. 55,5% od osiągniętego w pierwszym półroczu 2019 roku. Zrealizowane różnice kursowe oraz wycena bilansowa różnic kursowych od należności i zobowiązań na dzień 30 czerwca 2020 r. przyczyniły się do zmniejszenia przychodów oraz wyniku operacyjnego Grupy Comarch o 4 930 tys. PLN, podczas gdy w pierwszym półroczu 2019 roku zmniejszyły go o 1 207 tys. PLN.

Pozostałe przychody operacyjne w pierwszym półroczu 2020 roku osiągnęły wartość 14 618 tys. PLN, m.in. w wyniku rozwiązania odpisów aktualizacyjnych na należności wątpliwe i rezerw na roszczenia. W pierwszym półroczu 2019 roku pozostałe przychody operacyjne osiągnęły wartość 19 915 tys. PLN i były osiągnięte m.in. w wyniku sprzedaży wartości niematerialnych i prawnych przez MKS Cracovia SSA. Pozostałe koszty operacyjne w pierwszym półroczu 2020 roku osiągnęły wartość 17 983 tys. PLN, m.in. w wyniku zawiązania odpisów aktualizacyjnych na należności wątpliwe i rezerw na roszczenia, podczas gdy w pierwszym półroczu 2019 roku ich wartość wynosiła 23 587 tys. PLN.

W pierwszym półroczu 2020 Grupa odnotowała ujemny wynik na działalności finansowej w wysokości 14 886 tys. PLN na skutek dużej zmienności PLN wobec głównych walut obcych, podczas gdy w pierwszym półroczu 2019 roku wynik ten był neutralny.

Analiza rentowności	6 miesięcy 2020	6 miesięcy 2019
Marża na sprzedaży	27,38%	25,92%
Rentowność sprzedaży na działalności operacyjnej	10,13%	6,93%
Rentowność sprzedaży brutto	8,03%	6,92%
Rentowność sprzedaży netto	4,87%	4,08%

Działalność Grupy Comarch w pierwszym półroczu 2020 roku była rentowna. Marża na sprzedaży oraz rentowność operacyjna były wyższe w stosunku do półrocza 2019 roku m. in. dzięki poprawie rentowności działalności podstawowej, rozwojowi sprzedaży software własnego oraz zmniejszonym w Q2 2020 kosztom sprzedaży i marketingu oraz ogólnego zarządu, co było efektem ograniczeń wprowadzonych w związku z pandemią Covid-19. Rentowność brutto oraz netto również osiągnęły wyższe wyniki niż w ubiegłym roku, co wynika z wysokiej rentowności działalności operacyjnej.

Na wyniki osiągnięte przez Grupę Comarch miały wpływ m.in.:

- wzrost przychodów ze sprzedaży zagranicznej, który wyniósł 51 146 tys. PLN (tj. 13,4%), będący efektem rozwoju sprzedaży rozwiązań z zakresu bankowości i finansów, lojalnościowych, a także ERP na rynkach europejskich i azjatyckich. Sprzedaż zagraniczna stanowiła w pierwszym półroczu 2020 roku 61,2% całkowitych przychodów Grupy,
- spadek sprzedaży krajowej o 8 850 tys. PLN, tj. o 3,1%, który był głównie efektem mniejszej sprzedaży oprogramowania obcego do klientów z sektora publicznego w pierwszym półroczu 2020 roku,
- wystąpienie dodatnich różnic kursowych z wyceny bilansowej należności handlowych, związanych ze osłabieniem się kursu PLN wobec walut obcych w pierwszym półroczu 2020 roku, które zwiększyły przychody ze sprzedaży oraz wynik operacyjny w opisywanym okresie o 11 343 tys. PLN,
- wystąpienie ujemnych różnic kursowych z wyceny bilansowej zobowiązań handlowych, związanych z osłabieniem się kursu PLN, BRL, ARS wobec walut obcych w pierwszym półroczu 2020 roku, które zmniejszyły wynik operacyjny w opisywanym okresie o 16 234 tys. PLN,
- wystąpienie ujemnej wyceny bilansowej instrumentów finansowych, kredytów i pożyczek zaciągniętych w walutach obcych a także zobowiązań leasingowych wycenionych zgodnie z MSSF 16, której wartość w opisywanym okresie wyniosła -7 020 tys. PLN,
- wzrost kosztów działalności, będący następstwem presji płacowej występującej w sektorze IT, a także wprowadzenia składek na PPK - fundusz płac podstawowych w Grupie Comarch w raportowanym okresie wzrósł 6,1% w porównaniu do pierwszego półrocza 2019 roku,
- podatek dochodowy bieżący, który był wynikiem wysokiej rentowności działalności spółek Grupy w Polsce oraz Niemczech, jego wartość wyniosła w pierwszym półroczu 2020 roku 17 828 tys. PLN,
- utworzenie i rozwiązanie odpisów na wątpliwe należności handlowe, które zmniejszyły wynik operacyjny Grupy o 3 768 tys. PLN,
- stosowanie standardu rachunkowości MSSF 15, w wyniku którego część przychodów uzyskiwanych ze sprzedaży licencji na oprogramowanie Comarch jest rozliczana w czasie, zgodnie ze stopniem zaawansowania realizacji projektów. Wartość korekty z tego tytułu wyniosła w pierwszym półroczu 2020 roku +10 326 tys. PLN,
- stosowanie w 2020 roku standardu rachunkowości MSSF 16 spowodowało, że wartość amortyzacji, a tym samym wartość zysku EBITDA, była zwiększona w pierwszym półroczu 2020 roku o 10 308 tys. PLN,
- rozwiązanie rezerwy w kwocie 5 294 tys. PLN, w wyniku zawarcia ugody z jednym z klientów, kończącej wieloletnie postępowanie toczące się przed sądem,
- zmniejszony w Q2 2020 poziom kosztów sprzedaży i marketingu (o 5 121 tys. PLN) oraz ogólnego zarządu (o 1 809 tys. PLN), co było efektem ograniczeń wprowadzonych w związku z pandemią Covid-19.

Koszty realizacji nowych kontraktów, sytuacja na rynku zamówień publicznych, koszty związane z rozwojem nowych rozwiązań IT, jak również szybko rosnące koszty pracy będą miały w kolejnych okresach istotny wpływ na wynik finansowy Grupy Comarch.

W pierwszym półroczu 2020 roku wielkość zatrudnienia w Grupie Comarch zmniejszyła się o 1,2%. Na dzień 30 czerwca 2020 r. Grupa Comarch zatrudniała 6 269 osób, tj. o 79 osób mniej niż na dzień 31 grudnia 2019 r.

Grupa Comarch aktywnie poszukuje nowych rynków zbytu (m.in. w Europie Zachodniej oraz w Azji), dopasowuje skalę działalności na niektórych rynkach do bieżących warunków biznesowych i makroekonomicznych (m.in. w Ameryce Południowej), kontynuuje inwestycje w nowe produkty i usługi informatyczne, jak również stale rozbudowuje i modernizuje posiadaną infrastrukturę. Dzięki bardzo dobrym wynikom finansowym osiągniętym w pierwszym półroczu 2020 roku sytuacja finansowa Grupy Comarch jest bardzo dobra i gwarantuje bezpieczeństwo działalności w przypadku zmiennej sytuacji makroekonomicznej w Polsce i na świecie. Grupa świadomie ponosi koszty rozwoju nowych produktów oraz nowych segmentów działalności,

a także rozwijania działalności na nowych rynkach zagranicznych, inwestując w ten sposób w budowanie przewagi konkurencyjnej na przyszłość.

W kolejnych okresach Grupa zamierza kontynuować strategię zakładającą:

- znaczne inwestycje w kapitał ludzki
- rozwój i sprzedaż rozwiązań informatycznych opartych w przeważającej części na własnych produktach,
- rozwój sprzedaży na rynkach zagranicznych, w szczególności w Europie Zachodniej i w Azji,
- stałe ulepszanie operacyjnej efektywności działania poprzez doskonalenie procedur i racjonalizację kosztów,
- rozwijanie kolejnych obszarów biznesowych, zwłaszcza w zakresie medycyny oraz Internet of Things (IoT),
- promowanie usługowego modelu sprzedaży informatyki,
- inwestycje we własne technologie informatyczne, w tym w zakresie *cloud computing*.

Analiza płynności	30 czerwca 2020 r.	31 grudnia 2019 r.
Bieżącej płynności finansowej	1,7	1,7
Płynności szybki	1,2	1,2
Podwyższonej płynności	0,6	0,5

W pierwszym półroczu 2020 roku, podobnie jak w latach poprzednich, Grupa Comarch posiadała bardzo dobrą płynność finansową. W ocenie Zarządu Grupa Comarch nie ma problemów z terminowym wywiązywaniem się z zaciągniętych zobowiązań, przejściowo wolne środki Grupa inwestuje w bezpieczne instrumenty finansowe (lokaty bankowe).

Analiza rotacji	30 czerwca 2020 r.	31 grudnia 2019 r.
Rotacji majątku obrotowego (krotność)	0,6	1,4
Rotacji należności (dni)	101	109
Rotacji zapasów (dni)	75	69
Rotacji zobowiązań (dni)	207	189
Rotacji zobowiązań bez zobowiązań z tytułu kredytu inwestycyjnego (dni)	206	187

Wskaźniki rotacji potwierdzają efektywne wykorzystywanie zasobów Grupy Comarch. Nastąpiła poprawa zarządzania należnościami oraz zwiększenie finansowania kredytem handlowym bez negatywnego wpływu na terminowość regulowania zobowiązań. Efektywność zarządzania zapasami nieznacznie spadła.

**Metody obliczania wskaźników finansowych****Wskaźniki zadłużenia**

$$\text{wskaźnik zadłużenia finansowego aktywów} = \frac{\text{kredyty i pożyczki}}{\text{aktywa razem}}$$

$$\text{wskaźnik zadłużenia finansowego kapitału własnego} = \frac{\text{kredyty i pożyczki}}{\text{kapitał własny przypadający na akcjonariuszy Spółki}}$$

**Wskaźnik rentowności**

$$\text{marża na sprzedaży} = \frac{\text{zysk brutto}}{\text{przychody ze sprzedaży}}$$

$$\text{rentowność operacyjna} = \frac{\text{zysk operacyjny}}{\text{przychody ze sprzedaży}}$$

$$\text{rentowność sprzedaży brutto} = \frac{\text{zysk przed opodatkowaniem}}{\text{przychody ze sprzedaży}}$$

$$\text{rentowność sprzedaży na zysku netto przypadającym na akcjonariuszy Spółki} = \frac{\text{zysk netto przypadający na akcjonariuszy Spółki}}{\text{przychody ze sprzedaży}}$$

**Wskaźnik płynności**

$$\text{bieżącej płynności finansowej} = \frac{\text{aktywa obrotowe}}{\text{zobowiązania krótkoterminowe}}$$

$$\text{płynności szybki} = \frac{\begin{aligned} &\text{należności handlowe oraz pozostałe należności} \\ &+ \text{środki pieniężne i ich ekwiwalenty} \\ &+ \text{aktywa finansowe dostępne do sprzedaży} \\ &+ \text{udziały i akcje} \end{aligned}}{\text{zobowiązania krótkoterminowe}}$$

$$\text{podwyższonej płynności} = \frac{\text{środki pieniężne i ich ekwiwalenty}}{\text{zobowiązania krótkoterminowe}}$$

**Wskaźnik rotacji**

$$\text{rotacji majątku obrotowego (krotność)} = \frac{\text{przychody ze sprzedaży}}{\text{aktywa obrotowe}}$$

$$\text{rotacji należności (dni)} = \frac{\left( \begin{aligned} &\text{należności handlowe oraz pozostałe należności} \\ &+ \text{należności z tytułu bieżącego podatku dochodowego} \end{aligned} \right) * 180}{\text{przychody ze sprzedaży}}$$

$$\text{rotacji zapasów (dni)} = \frac{(\text{zapasy-produkcja w toku}) * 180}{\text{koszty sprzedanych towarów i materiałów}}$$

$$\text{rotacji zobowiązań (dni)} = \frac{\left( \begin{aligned} &\text{zobowiązania razem} \\ &- \text{zobowiązania z tytułu kontraktów długoterminowych} \end{aligned} \right) * 180}{\begin{aligned} &\text{koszt sprzedaży i marketingu} + \text{koszty ogólnego zarządu} \\ &+ \text{pozostałe koszty operacyjne} \\ &+ \text{koszty sprzedanych produktów, usług towarów i materiałów} \end{aligned}}$$

$$\frac{\text{rotacji zobowiązań bez zobowiązań z tytułu kredytu inwestycyjnego (dni)}}{(\text{zobowiązania razem} - \text{kredyty i pożyczki}) * 180} = \frac{\text{koszt sprzedaży i marketingu} + \text{koszty ogólnego zarządu} + \text{pozostałe koszty operacyjne} + \text{koszty sprzedanych produktów, usług towarów i materiałów}}{\text{koszt sprzedaży i marketingu} + \text{koszty ogólnego zarządu} + \text{pozostałe koszty operacyjne} + \text{koszty sprzedanych produktów, usług towarów i materiałów}}$$

## 9. Kredyty, pożyczki, poręczenia, gwarancje i istotne pozycje pozabilansowe

### 9.1. Kredyty nieodnawialne i pożyczki

Kredytobiorca / Przedmiot finansowania	Instytucja finansująca	Kwota kredytu / pożyczki wg umowy		Zobowiązanie na dzień bilansowy				Warunki oprocentowania	Termin ostatecznej spłaty	Zabezpieczenia
		Kwota	Wal	Kwota	Wal	Kwota	PLN			
Comarch S.A.  budynek biurowy SSE4 w Krakowie	BGŻ BNP Paribas Bank Polska S.A	44 000	PLN	2 615 <small>(wobec 2 919 na 31 grudnia 2019)</small>	EUR	11 677 <small>(wobec 12 432 na 31 grudnia 2019)</small>	PLN	EURIBOR1M + marża banku  IRS do 29-07-2024	29.07.2024	hipoteka na budynku SSE4, cesja praw z polisy ubezpieczeniowej budynku, weksel in blanco, oświadczenie o poddaniu się egzekucji
Comarch S.A.  budynek biurowy SSE5 w Krakowie - refinansowanie	Powszechna Kasa Oszczędności Bank Polski S.A.	4 126	EUR	644 <small>(wobec 902 ma 31 grudnia 2019)</small>	EUR	2 877 <small>(wobec 3 840 na 31 grudnia 2019)</small>	PLN	EURIBOR1M + marża banku	29.09.2021	hipoteka na budynku SSE5, cesja praw z polisy ubezpieczeniowej budynku, oświadczenie o poddaniu się egzekucji
Comarch S.A.  nieodnawialny kredyt obrotowy	Santander Bank Polska S.A. (dawniej Bank Zachodni WBK S.A.)	7 400	EUR	477 <small>(wobec 953 na 31 grudnia 2019)</small>	EUR	2 130 <small>(wobec 4 057 na 31 grudnia 2019)</small>	PLN	EURIBOR1M + marża banku	31.12.2020	hipoteka na budynku SSE3, cesja praw z polisy ubezpieczeniowej budynku, oświadczenie o poddaniu się egzekucji
Comarch S.A.  budynek biurowy SSE6 w Krakowie	Bank Polska Kasa Opieki S.A.	13 323	EUR	5 668 <small>(wobec 6 507 na 31 grudnia 2019)</small>	EUR	25 315 <small>(wobec 27 711 na 31 grudnia 2019)</small>	PLN	EURIBOR1M + marża banku  IRS do 30-11-2023	30.11.2023	hipoteka na budynku SSE6, cesja praw z polisy ubezpieczeniowej budynku, cesja praw z gwarancji należytego wykonania oraz gwarancji rękojmi, oświadczenie o poddaniu się egzekucji
Comarch S.A.  budynek biurowy SSE7 w Krakowie	Bank Handlowy w Warszawie S.A.	13 333	EUR	12 130 <small>(wobec 12 920 na dzień 31 grudnia 2019)</small>	EUR	54 172 <small>(wobec 55 018 na dzień 31 grudnia 2019)</small>	PLN	EURIBOR1M + marża banku  IRS do 29-02-2028	29.02.2028	hipoteka na budynku SSE7, cesja praw z polisy ubezpieczeniowej budynku, oświadczenie o poddaniu się egzekucji
Comarch S.A.	DNB Bank Polska S.A.	2 531	EUR	1 225	EUR	5 471	PLN	EURIBOR1M + marża banku	30.12.2023	zastaw rejestrowy na środkach trwałych będących



środki trwałe - wyposażenie Laboratorium Internet of Things w Krakowie				(wobec 1 400 na dzień 31 grudnia 2019)		(wobec 5 961 na dzień 31 grudnia 2019)				przedmiotem finansowania, cesja praw z polisy ubezpieczeniowej finansowanych środków trwałych, oświadczenie o poddaniu się egzekucji
<b>Bonus Development Sp. z o.o. SK-A</b>	Bank Polska Kasa Opieki S.A.	9 262	EUR	6 361	EUR	28 407	PLN	EURIBOR1M + marża banku	31.05.2030	hipoteka na budynku biurowym w Łodzi, oświadczenie Bonus Development Sp. z o.o. SK-A o poddaniu się egzekucji, cesja praw z polisy ubezpieczeniowej budynku biurowego w Łodzi, cesja praw z gwarancji należytego wykonania oraz z gwarancji rękojmi, cesja praw z umowy dzierżawy finansowanej nieruchomości zawartej z Comarch S.A., poręczenie Comarch S.A., oświadczenie o poddaniu się egzekucji Comarch S.A.
budynek biurowy w Łodzi				(wobec 6 680 na 31 grudnia 2019)		(wobec 28 448 na 31 grudnia 2019)		IRS do 31-05-2030		
<b>Comarch S.A.S, Comarch S.A.</b>	BGŻ BNP Paribas Bank Polska S.A	8 000	EUR	4 253	EUR	18 996	PLN	EURIBOR3M + marża banku	18.09.2023	hipoteka na drugim miejscu na nieruchomości Comarch S.A. (Kraków, ul. prof. Michała Życzkowskiego 23, bud. SSE4), oświadczenie Comarch S.A. o poddaniu się egzekucji, cesja praw z polisy ubezpieczeniowej budynku SSE4
budynek Data Center w Lille we Francji				(wobec 4 908 na 31 grudnia 2019)		(wobec 20 900 na 31 grudnia 2019)				
<b>Comarch S.A.</b>	CaixaBank S.A. Oddział w Polsce	3 500	EUR	3 033	EUR	13 545	PLN	EURIBOR1M + marża banku	23.08.2023	Oświadczenie o poddaniu się egzekucji
program modernizacyjny infrastruktury Comarch				(wobec 3 499 na 31 grudnia 2019)		(wobec 14 899 na 31 grudnia 2019)				
<b>Comarch S.A.</b>	IBM Global Financing Polska Sp. z o.o.	12 980	PLN			3 734	PLN	stałe	01.03.2022	brak
dostawa sprzętu IT w związku z realizowanym przez Grupę Comarch projektem informatycznym						(wobec 4 850 na 31 grudnia 2019)				
<b>Comarch Polska S.A.</b>	IBM Global Financing Polska Sp. z o.o.	3 475	PLN			1 712	PLN	stałe	01.05.2022	Poręczenie Comarch S.A.
dostawa sprzętu IT w związku z realizowanym przez Grupę Comarch projektem informatycznym						(wobec 2 144 na 31 grudnia 2019)				

<b>Comarch S.A.</b>						1 604				
dostawa sprzętu IT w związku z realizowanym przez Grupę Comarch projektem informatycznym	IBM Global Financing Polska Sp. z o.o.	3 139	PLN			(wobec 1 944 na 31 grudnia 2019)	PLN	stałe	01.05.2022	brak
<b>Comarch S.A.</b>						0				
dostawa sprzętu IT w związku z realizowanym przez Grupę Comarch projektem informatycznym	IBM Global Financing Polska Sp. z o.o.	1 814	PLN			(wobec 605 na 31 grudnia 2019)	PLN	stałe	01.05.2020	brak
<b>Comarch S.A.</b>						1 597				
dostawa sprzętu IT w związku z realizowanym przez Grupę Comarch projektem informatycznym	IBM Global Financing Polska Sp. z o.o.	1 825	PLN			(wobec 0 na 31 grudnia 2019)	PLN	stałe	01.03.2022	brak
<b>CABINET CONSEIL EN STRATEGIE INFORMATIQUE S.A.S.</b>						785				
finansowanie działalności	CAISSE D'EPARGNE HSBC	281	EUR	176	EUR	(wobec 0 na 31 grudnia 2019)	PLN	stałe	30.06.2021	Poręczenie

## 9.2. Kredyty odnawialne

Grupa Comarch korzysta z następujących odnawialnych kredytów w rachunku bieżącym:

Kredytobiorca / Cel finansowania	Instytucja finansująca	Kwota kredytu / pożyczki wg umowy		Zobowiązanie na dzień bilansowy				Warunki oprocentowania	Termin ostatecznej spłaty	Zabezpieczenia
		Kwota	Wal	Kwota	Wal	Kwota	PLN			
Comarch S.A. finansowanie bieżącej działalności	Powszechna Kasa Oszczędności Bank Polski S.A.	20 000	PLN	0	PLN	0	PLN	WIBOR1M + marża banku	20.12.2020	oświadczenie o poddaniu się egzekucji
Comarch S.A. finansowanie bieżącej działalności	Bank Polska Kasa Opieki S.A.	30 000	PLN	0	PLN	0	PLN	WIBOR1M + marża banku	30.06.2020	oświadczenie o poddaniu się egzekucji
CABINET CONSEIL EN STRATEGIE INFORMATIQUE S.A.S. finansowanie bieżącej działalności	BNP Paribas	100	EUR	94	EUR	419	PLN	EURIBOR + marża	11.11.2020	brak

CABINET CONSEIL EN STRATEGIE INFORMATIQUE S.A.S.  finansowanie bieżącej działalności	CAISSE D'EPARGNE	100	EUR	65	EUR	289	PLN	EURIBOR + marża	bezterminowy	brak
CABINET CONSEIL EN STRATEGIE INFORMATIQUE S.A.S.  finansowanie bieżącej działalności	BANQUE POPULAIRE	150	EUR	150	EUR	670	PLN	EURIBOR + marża	20.08.2020	brak

	30 czerwca 2020 r.	31 grudnia 2019 r.
<b>Kredyty odnawialne, w tym:</b>	<b>51 563</b>	<b>60 000</b>
Wykorzystane na dzień bilansowy	1 378	-
Dostępne na dzień bilansowy	50 185	60 000

### 9.3. Pożyczki udzielone

#### 9.3.1. Udzielone pożyczki osobom zarządzającym i nadzorującym

Na dzień 30 czerwca 2020 r. nie istnieją żadne niespłacone pożyczki na rzecz osób zarządzających i nadzorujących. Wg stanu na dzień publikacji raportu za pierwsze półrocze 2020 roku nie istnieją żadne niespłacone pożyczki na rzecz osób zarządzających i nadzorujących.

#### 9.3.2. Pożyczki udzielone pracownikom Grupy Comarch

Na dzień 30 czerwca 2020 r. nie istnieją żadne niespłacone pożyczki jak również udzielone przez spółki Grupy Comarch gwarancje i poręczenia na rzecz pracowników. Wg stanu na dzień publikacji raportu za pierwsze półrocze 2020 roku nie istnieją żadne niespłacone pożyczki jak również udzielone przez spółki Grupy Comarch gwarancje i poręczenia na rzecz pracowników.

### 9.4. Poręczenia

- W związku z zawarciem przez Comarch Inc., spółkę zależną Comarch S.A., umowy z klientem na wdrożenie, hosting i utrzymanie systemu lojalnościowego, w dniu 28 kwietnia 2011 r. zostało udzielone przez Comarch S.A. poręczenie dla klienta za zobowiązania spółki Comarch Inc. Poręczenie zostało udzielone maksymalnie do kwoty 3 000 tys. USD i jest ważne przez czas trwania umowy.
- W związku z zawarciem przez Comarch AG, spółkę zależną Comarch S.A., umowy z klientem na sprzedaż licencji i wdrożenie Comarch Network & Service Inventory, Comarch Next Generation Service Assurance, Comarch OSS Mediations oraz sprzedaż licencji Comarch SLA Management, w dniu 11 sierpnia 2011 zostało udzielone przez Comarch S.A. poręczenie dla klienta za zobowiązania Comarch AG wynikające z powyższej umowy. Poręczenie zostało udzielone do wysokości zobowiązań Comarch AG wynikających z umowy, tj. 5 495 tys. EUR.
- W związku z zawarciem przez Comarch Healthcare S.A, spółkę zależną Comarch S.A., umowy kredytu inwestycyjnego z Bankiem Pekao S.A., na podstawie której Bank Pekao S.A. udzielił spółce Comarch Healthcare S.A. finansowania w wysokości 15 889 tys. PLN, w dniu 1 września 2011 r.

spółka Comarch S.A. udzieliła poręczenia za zobowiązania spółki zależnej Comarch Healthcare S.A. wynikające z powyższej umowy. Poręczenie zostało udzielone do kwoty 23 833 tys. PLN i jest ważne maksymalnie do dnia 31 grudnia 2021 r.

- d) W związku z zawarciem przez Comarch UK, spółkę zależną Comarch S.A., umowy z jednym z klientów na wdrożenie i utrzymanie systemu BSS, spółka Comarch S.A. udzieliła poręczenia za zobowiązania Comarch UK. Poręczenie zostało udzielone do wysokości zobowiązań Comarch UK wynikających z powyższej umowy, tj. do kwoty 808 tys. GBP oraz dodatkowo 86 tys. GBP rocznie za usługę SLA i jest ważne przez cały okres trwania umowy.
- e) W związku z zawarciem przez Comarch AG, spółkę zależną Comarch S.A., umowy z jednym z klientów na wdrożenie Next Generation Performance Management Solution, zostało udzielone przez Comarch S.A. poręczenie za zobowiązania spółki Comarch AG wynikające z umowy. Poręczenie zostało udzielone maksymalnie do kwoty 3 823 tys. EUR i jest ważne przez cały okres trwania umowy.
- f) W związku z zawarciem przez Comarch AG, spółkę zależną Comarch S.A., umowy z jednym z klientów na wdrożenie Planning and Inventory Application (PIA), został podpisany przez Comarch S.A. list patronacki, w którym Comarch S.A. zobowiązuje się do zapewnienia należytego wykonania umowy przez Comarch AG. List patronacki jest ważny 24 miesiące od zakończenia umowy, wartość umowy wynosi 3 505 tys. EUR.
- g) W związku z zawarciem przez Comarch UK, spółkę zależną Comarch S.A., umowy z klientem na wdrożenie Comarch Loyalty Management, zostało udzielone przez Comarch S.A. poręczenie dla klienta za zobowiązania spółki Comarch UK. Poręczenie zostało udzielone maksymalnie do kwoty 2 351 tys. GBP i jest ważne przez okres trwania umowy.
- h) W związku z zawarciem przez Comarch S.A.S., spółkę zależną Comarch S.A., umowy z jednym z klientów na wdrożenie i licencję Comarch Loyalty Management, a także na usługi data center, Support & Maintenance zostało udzielone przez Comarch S.A. poręczenie za zobowiązania spółki Comarch S.A.S. wynikające z tego projektu. Poręczenie zostało udzielone maksymalnie do wartości podpisanych przez Comarch S.A.S. umów, tj. 2 807 tys. EUR i jest ważne do czasu zakończenia projektu.
- i) W związku z zawarciem przez Comarch AG Oddział w Belgii, umowy z jednym z klientów na usługi data center, zostało udzielone przez Comarch S.A. poręczenie za zobowiązania spółki Comarch AG wynikające z tego projektu. Poręczenie zostało udzielone maksymalnie do wartości podpisanej przez Comarch AG umowy, tj. 236 tys. EUR i jest ważne do czasu zakończenia projektu.
- j) W związku z zawarciem przez Comarch UK, spółkę zależną Comarch S.A., umowy z klientem na zakup licencji na oprogramowanie oraz usługi utrzymania i wsparcia, zostało udzielone przez Comarch S.A. poręczenie za zobowiązania spółki Comarch UK wynikające z tego projektu. Poręczenie zostało udzielone maksymalnie do kwoty 11 244 tys. GBP i jest ważne w okresie dwunastu lat od zakończenia kontraktu.
- k) W związku z zawarciem przez Comarch Healthcare S.A., spółkę zależną Comarch S.A., umów na obsługę kart paliwowych, zostały udzielone przez Comarch S.A. poręczenia dla operatora kart paliwowych za zobowiązania Comarch Healthcare S.A. wynikające z powyższych umów. Poręczenie zostało odnowione, w związku z czym jest ważne do dnia 31 maja 2021 r. i zostało udzielone do kwoty 100 tys. PLN.
- l) W związku z zawarciem przez Comarch S.A.S., spółkę zależną Comarch S.A. umowy z jednym z klientów na wdrożenie Comarch ECM, a także dostarczenie usług utrzymania i zarządzania systemem (SaaS), zostało udzielone przez Comarch S.A. poręczenie za zobowiązania spółki Comarch S.A.S., wynikające z tego projektu. Poręczenie zostało udzielone maksymalnie do kwoty 838 tys. EUR i jest ważne do momentu zakończenia projektu.
- m) W związku z zawarciem przez CA Consulting S.A., spółkę zależną Comarch S.A., umowy na obsługę kart paliwowych, zostało udzielone przez Comarch S.A. poręczenie dla operatora kart paliwowych za zobowiązania CA Consulting S.A. wynikające z powyższej umowy. Poręczenie zostało

- odnowione, w związku z czym jest ważne do dnia 31 maja 2021 r. i zostało udzielone do kwoty 50 tys. PLN.
- n) W związku z zawarciem przez Comarch AG Oddział w Belgii, umowy ramowej z jednym z klientów, zostało udzielone przez Comarch S.A. poręczenie za zobowiązania spółki Comarch AG. Poręczenie zostało udzielone maksymalnie do wartości umowy, tj. 3 241 tys. EUR i jest ważne do czasu zakończenia projektu.
  - o) W związku z zawarciem przez Comarch Middle East FZ-LLC, spółkę zależną Comarch S.A. umowy z jednym z klientów, na wdrożenie Comarch Customer Engagement Platform, zostało udzielone przez Comarch S.A. poręczenie („Parent Guarantee”) za zobowiązania spółki Comarch Middle East FZ-LLC wynikające z tego projektu. Umowa została podpisana na okres 5 lat. Poręczenie jest ważne do momentu wywiązania się przez Comarch Middle East FZ-LLC ze wszystkich obowiązków wynikających z umowy i zostało udzielone do wysokości maksymalnej odpowiedzialności z kontraktu, tj. 10 000 tys. USD.
  - p) W związku z zawarciem przez Bonus Development sp. z o.o. SK-A, spółkę zależną Comarch S.A., umowy kredytu inwestycyjnego z Bankiem Pekao S.A., na podstawie której bank udzielił spółce Bonus Development sp. z o.o. SK-A finansowania w EUR w wysokości 38 800 tys. PLN (co na dzień podpisania umowy kredytu stanowiło równowartość kwoty 9 262 tys. EUR) oraz w związku z zawarciem umowy na transakcje skarbowe związane z zabezpieczeniem ryzyka kursowego oraz stopy procentowej ww. kredytu, spółka Comarch S.A. udzieliła poręczeń za zobowiązania Bonus Development sp. z o.o. SK-A wynikające z powyższych umów. Poręczenia są ważne do momentu spłaty wszystkich zobowiązań wynikających z umowy kredytu, ostateczny termin spłaty kredytu przypada na dzień 28 czerwca 2030 r.
  - q) W związku z zawarciem przez Comarch Chile SpA, spółkę zależną Comarch S.A., umowy z jednym z klientów na świadczenie usług IT Out-Tasking Services, zostało udzielone przez Comarch S.A. poręczenie za zobowiązania spółki zależnej Comarch Chile SpA wynikające z tej umowy. Poręczenie zostało udzielone do wysokości 200 tys. EUR i jest ważne do czasu zakończenia projektu, tj. do 30 września 2020 r.
  - r) W związku z zawarciem przez Comarch Polska S.A., spółkę zależną Comarch S.A., umowy na obsługę kart paliwowych, zostało udzielone przez Comarch S.A. poręczenie dla operatora kart paliwowych za zobowiązania Comarch Polska S.A. wynikające z powyższej umowy. Poręczenie zostało odnowione, w związku z czym jest ważne do dnia 14 września 2021 r. i zostało udzielone do kwoty 10 tys. PLN.
  - s) W związku z zawarciem przez spółkę Comarch AB, spółkę zależną Comarch S.A., umowy z jednym z klientów na wdrożenie systemu Loyalty Management Solutions i jego serwis, zostało udzielone poręczenie dla spółki Comarch AB. Poręczenie jest ważne przez czas trwania umowy i zostało udzielone do kwoty 39 747 tys. SEK.
  - t) W związku z zawarciem przez spółkę Comarch AB, spółkę zależną Comarch S.A., umowy z jednym z klientów na wdrożenie i serwis usług Master Services Agreement zostało udzielone poręczenie dla spółki Comarch AB. Poręczenie jest ważne przez czas trwania umowy i zostało udzielone na kwotę 3 827 tys. PLN.
  - u) W związku z zawarciem przez spółkę Comarch UK, spółkę zależną Comarch S.A., umowy z jednym z klientów na wdrożenie i serwis usług Comarch Loyalty Management, Comarch Campaign Management, Comarch Social Mining i Comarch Smart Analytics zostało udzielone poręczenie dla spółki Comarch UK. Poręczenie jest ważne przez czas trwania umowy i zostało udzielone do kwoty wartości projektu, tj. 3 318 tys. GBP.
  - v) W związku z zawarciem przez spółkę Comarch Healthcare S.A., spółkę zależną Comarch S.A., umowy na obsługę kart płatniczych z jednym z klientów zostało udzielone poręczenie dla spółki Comarch Healthcare S.A. Poręczenie jest ważne przez czas trwania umowy i zostało udzielone do kwoty 450 tys. PLN.

- w) W związku z zawarciem przez spółkę Comarch UK, spółkę zależną Comarch S.A., umowy na obsługę kart płatniczych z jednym z klientów zostało udzielone poręczenie dla spółki Comarch UK. Poręczenie jest ważne przez czas trwania umowy i zostało udzielone do kwoty 330 tys. PLN.
- x) W związku z zawarciem przez spółkę Comarch Software und Beratung AG, spółkę zależną Comarch S.A., umowy z jednym z klientów na wdrożenie i serwis usług Telco BSS i Telco OSS, zostało udzielone poręczenie dla spółki Comarch Software und Beratung AG. Poręczenie jest ważne przez czas trwania umowy i zostało udzielone do wartości kontraktu tj. 11 524 tys. EUR.
- y) W związku z zawarciem przez Comarch S.A.S., spółkę zależną Comarch S.A., umowy z jednym z klientów na wdrożenie usług Comarch Retail, Comarch Mobile Sale i Comarch POS zostało udzielone przez Comarch S.A. poręczenie za zobowiązania spółki Comarch S.A.S. Poręczenie jest ważne przez czas trwania umowy i zostało udzielone do kwoty 1 444 tys. EUR.
- z) W związku z zawarciem przez Comarch Colombia S.A.S., spółkę zależną Comarch S.A., umowy z jednym z klientów na wdrożenie usług Comarch Loyalty Management zostało udzielone przez Comarch S.A. poręczenie za zobowiązania spółki Comarch Colombia S.A.S. Poręczenie jest ważne przez czas trwania umowy i zostało udzielone do kwoty 10 710 tys. USD.
- aa) W związku z zawarciem przez Comarch Luxembourg S.a.R.L., spółkę zależną Comarch S.A., umowy z jednym z klientów na wdrożenie, serwisowanie i dostarczenie potrzebnych licencji przy realizacji projektu Billing System zostało udzielone przez Comarch S.A. poręczenie za zobowiązania spółki Comarch Luxembourg S.a.R.L. Poręczenie jest ważne przez czas trwania umowy i zostało udzielone do kwoty 7 240 tys. EUR.
- bb) W związku z zawarciem przez Comarch Polska SA, spółkę zależną Comarch S.A., umowy zakupu sprzętu IT w celu realizacji kontraktu z jednym z klientów, zostało udzielone przez Comarch S.A. poręczenie za zobowiązania spółki Comarch Polska SA . Poręczenie jest ważne przez czas trwania umowy i zostało udzielone do kwoty 3 660 tys. PLN.
- cc) W związku z zawarciem przez Comarch AG, spółkę zależną Comarch S.A., umowy z jednym z klientów na wdrożenie, serwisowanie i dostarczenie potrzebnych licencji do realizacji usługi e-invoicingu, zostało udzielone przez Comarch S.A. poręczenie za zobowiązania spółki Comarch AG. Poręczenie jest ważne przez czas trwania umowy i zostało udzielone do kwoty 2 095 tys. EUR.
- dd) W związku z zawarciem przez Comarch UK Ltd, spółkę zależną Comarch SA, umowy z jednym z klientów na wdrożenie, serwisowanie i dostarczenie potrzebnych licencji do usługi Comarch NRM zostało udzielone przez Comarch S.A. poręczenie za zobowiązania spółki Comarch UK Ltd. Poręczenie jest ważne przez czas trwania umowy i zostało udzielone do kwoty 9 966 tys. GBP.
- ee) W związku z zawarciem przez Comarch Yuhan Hoesa, spółkę zależną Comarch SA, umowy z jednym z klientów na wdrożenie, serwisowanie i dostarczenie potrzebnych licencji do usługi NW Next Generation zostało udzielone przez Comarch S.A. poręczenie za zobowiązania spółki Comarch Yuhan Hoesa. Poręczenie jest ważne przez czas trwania umowy i zostało udzielone do kwoty 18 467 tys. EUR.
- ff) W związku z zawarciem przez Comarch S.A.S., spółkę zależną Comarch SA, umowy z jednym z klientów na wdrożenie, serwisowanie i dostarczenie potrzebnych licencji do usług ERP, POS i MoS zostało udzielone przez Comarch S.A. poręczenie za zobowiązania spółki Comarch S.A.S. Poręczenie jest ważne przez czas trwania umowy i zostało udzielone do kwoty 1 254 tys. EUR.
- gg) W związku z zawarciem przez Comarch AB, spółkę zależną Comarch SA, umowy z jednym z klientów na wdrożenie, serwisowanie i dostarczenie potrzebnych licencji do usługi e-Care zostało udzielone przez Comarch S.A. poręczenie za zobowiązania spółki Comarch AB . Poręczenie jest ważne przez czas trwania umowy i zostało udzielone do kwoty 1 151 tys. EUR.
- hh) W związku z zawarciem przez COMARCH Middle East FZ-LLC spółkę zależną Comarch SA, umowy z jednym z klientów na wdrożenie, serwisowanie i dostarczenie potrzebnych licencji CLM, zostało udzielone przez Comarch S.A. poręczenie za zobowiązania spółki zależnej COMARCH Middle East FZ-LLC wynikające z tej umowy. Poręczenie jest ważne przez czas trwania umowy, a jej wartość wynosi 3 155 tys. USD.

- ii) W związku z zawarciem przez Comarch AG spółkę zależną Comarch S.A., umowy z jednym z klientów na wdrożenie i świadczenie usługi e-invoicingu, zostało udzielone przez Comarch S.A. poręczenie za zobowiązania spółki zależnej Comarch AG wynikające z tej umowy. Poręczenie jest ważne przez czas trwania umowy, a jej wartość wynosi 784 tys. EUR.
- jj) W związku z zawarciem przez Comarch Japan KK spółkę zależną Comarch SA, umowy z jednym z klientów na najem powierzchni biurowych, zostało udzielone przez Comarch S.A. poręczenie za zobowiązania spółki zależnej Comarch Japan KK wynikające z tej umowy. Poręczenie jest ważne przez czas trwania umowy, a jej wartość wynosi 9 604 tys. JPY.
- kk) W związku z zawarciem przez Comarch S.A.S. spółkę zależną Comarch S.A., umowy z jednym z klientów na dostarczenie platformy BSSv7, zostało udzielone przez Comarch SA poręczenie za zobowiązania spółki zależnej Comarch S.A.S. wynikające z tej umowy. Poręczenie jest ważne przez czas trwania umowy, a jej wartość wynosi 11 175 tys. EUR.
- ll) W związku z zawarciem przez Comarch Swiss AG spółkę zależną Comarch S.A., umowy z jednym z klientów na wdrożenie usługi Convergent Billing wraz z licencją, zostało udzielone przez Comarch SA poręczenie za zobowiązania spółki zależnej Comarch Swiss AG wynikające z tej umowy. Poręczenie jest ważne przez czas trwania umowy, a jej wartość wynosi 12 144 tys. CHF.

## 9.5. Gwarancje bankowe i istotne pozycje pozabilansowe

Na dzień 30 czerwca 2020 r. wartość gwarancji i akredytyw wystawionych przez banki na zlecenie Comarch S.A. w związku z realizowanymi umowami oraz uczestnictwem w przetargach wynosiła 85 880 tys. PLN, podczas gdy na dzień 31 grudnia 2019 r. ich wartość wynosiła 90 725 tys. PLN.

Według stanu na dzień 30 czerwca 2020 r. wartość gwarancji wystawionych przez banki na zlecenie Grupy Comarch Software und Beratung wynosiła 422 tys. EUR (tj. 1 887 tys. PLN), podczas gdy na dzień 31 grudnia 2019 r. ich wartość wynosiła 392 tys. EUR (tj. 1 668 tys. PLN).

Według stanu na dzień 30 czerwca 2020 r. wartość gwarancji wystawionych przez banki na zlecenie Comarch AG wynosiła 16 tys. EUR (tj. 72 tys. PLN), podczas gdy na dzień 31 grudnia 2019 r. ich wartość wynosiła 16 tys. EUR (tj. 68 tys. PLN).

Według stanu na dzień 30 czerwca 2020 r. wartość gwarancji wystawionych przez banki na zlecenie Comarch Swiss AG wynosiła 32 tys. CHF (tj. 132 tys. PLN), podczas gdy na dzień 31 grudnia 2019 r. ich wartość wynosiła 0 EUR (tj. 0 PLN).

Comarch S.A. udzieliła oświadczeń o możliwości udzielenia wsparcia finansowego („*letter of comfort*”) dla spółek zależnych: Comarch R&D S.à r.l. bezterminowo, Comarch Argentina S.A. bezterminowo, Comarch Malaysia SDN. BHD. bezterminowo, Comarch Healthcare S.A. bezterminowo oraz do 30 czerwca 2021 r., Comarch Middle East FZ-LLC bezterminowo, Comarch Japan KK bezterminowo, Comarch SAS bezterminowo, Comarch Polska S.A. ważne do 30 czerwca 2020 r., Comarch Cloud S.A. ważne do 31 grudnia 2020 r. oraz Sointeractive S.A. ważne do 31 grudnia 2020 r.

Na dzień 30 czerwca 2020 r. Grupa Comarch posiadała zobowiązanie umowne do zakupu środka trwałego o wartości 22 355 tys. PLN. Planowany termin realizacji transakcji to czwarty kwartał br.

## 10. Najważniejsze wydarzenia w pierwszym półroczu 2020 roku i po dacie bilansu

### 10.1. Umowy znaczące dla działalności Grupy Comarch

#### 10.1.1. Umowa zakupu akcji w spółce 2 CSI

Zarząd Comarch S.A. poinformował w dniu 23 kwietnia 2020 r. raportem bieżącym nr [RB-6-2020](#) o podpisaniu w dniu 23 kwietnia 2020 r. umowy nabycia przez Comarch S.A. 100% akcji w spółce CABINET CONSEIL EN STRATEGIE INFORMATIQUE S.A.S. z siedzibą w Cergy we Francji (zwanej dalej

„2CSI”), dostarczającej rozwiązania i usługi informatyczne dla podmiotów medycznych na rynku francuskim. W ramach transakcji Comarch S.A. nabyła od dotychczasowych akcjonariuszy spółki 500 000 akcji 2CSI o wartości nominalnej 1 EUR każda. Akcje 2CSI zostały nabyte po cenie jednostkowej 4,20 EUR (cztery euro dwadzieścia centów), tj. 19,09 PLN za akcję, a łączna wartość transakcji wynosi 2 100 000 EUR (dwa miliony sto tysięcy euro), tj. 9 543 240 PLN.

Podana informacja została uznana przez Zarząd Comarch S.A. za informację poufną ze względu na fakt, że transakcja przejęcia innego podmiotu wykracza poza zakres typowych transakcji zawieranych przez Spółkę, a dzięki niej Grupa Comarch uzyska istotne wzmocnienie swojej pozycji konkurencyjnej w obszarze usług informatycznych w sektorze e-Health na rynku europejskim.

### **10.1.2. Umowa kredytu nieodnawialnego z CaixaBank, S.A. Oddział w Polsce**

Zarząd Comarch S.A. poinformował w dniu 30 czerwca 2020 r. raportem bieżącym nr [RB-12-2020](#) o podpisaniu w dniu 30 czerwca 2020 r. przez Comarch S.A., umowy kredytu nieodnawialnego z bankiem CaixaBank, S.A. Oddział w Polsce z siedzibą w Warszawie (dalej: „Bank”) z przeznaczeniem na cele ogólnokorporacyjne. Wysokość kredytu wynosi 2 300 000,00 EUR, tj. 10 271 800,00 PLN wg kursu euro z dnia zawarcia umowy. Okres kredytowania trwa do 30 czerwca 2025 r., oprocentowanie kredytu oparte jest na stopie zmiennej. Wykorzystanie kredytu powinno nastąpić do dnia 30 czerwca 2021 r.

Zabezpieczeniem kredytu są:

- a) pełnomocnictwo udzielone Bankowi przez Comarch S.A. do dysponowania środkami na rachunkach rozliczeniowych prowadzonych przez Bank;
- b) oświadczenie Comarch S.A. o poddaniu się egzekucji do wysokości 150% kwoty kredytu.

## **PO DACIE BILANSU**

### **10.1.3. Podpisanie umowy na dostawę oprogramowania oraz świadczenie usług utrzymania systemów informatycznych dla VFNZ**

W dniu 17 sierpnia 2020 r. Comarch S.A. podpisała umowę ramową z Vodafone New Zealand Limited. Przedmiotem Umowy jest dostarczenie i utrzymanie przez Comarch systemów IT na zasadach określonych w Umowie. Łączna wysokość wynagrodzenia należnego Comarch S.A. z tytułu realizacji przedmiotu Umowy będzie wynosić nie mniej niż 122 013 649,00 NZD (tj. 295 382 842,86 PLN) przez 10 lat po uruchomieniu systemów IT. Przewidywana data uruchomienia systemów to drugi kwartał 2022. O szczegółach Spółka informowała raportem bieżącym nr [RB-13-2020](#) z dnia 17 sierpnia 2020 r.

## **10.2. Pozostałe**

### **10.2.1. Rezygnacja osoby zarządzającej**

Zarząd Comarch S.A. poinformował raportem bieżącym nr [RB-4-2020](#) z dnia 29 stycznia 2020 r., że w dniu 29 stycznia 2020 r. Pan Marcin Dąbrowski, szef sektora telekomunikacyjnego, złożył rezygnację z pełnienia funkcji Wiceprezesa Zarządu Comarch SA, ze skutkiem na dzień 29 stycznia 2020 r.

### **10.2.2. Wpływ koronawirusa SARS-CoV-2 oraz zachorowań na COVID-19 na działalność i wyniki finansowe Spółki**

W nawiązaniu do zaleceń Europejskiego Urzędu Nadzoru Giełd i Papierów Wartościowych oraz Komisji Nadzoru Finansowego z dnia 12 marca 2020 r., Zarząd Comarch S.A. przekazał informacje o możliwym



wpływie rozprzestrzeniania się koronawirusa SARS-CoV-2 oraz zachorowań na COVID-19 na działalność i wyniki finansowe Spółki raportem bieżącym nr [RB-5-2020](#) z dnia 19 marca 2020 r.

Zarząd Grupy na bieżąco monitoruje rozwój sytuacji związanej z utrzymującymi się skutkami rozprzestrzeniania się koronawirusa SARS-CoV-2 oraz zachorowań na COVID-19 i ich wpływu na działalność Grupy. Zarząd Grupy informuje, że na dzień publikacji niniejszego sprawozdania działalność operacyjna Grupy Kapitałowej Comarch prowadzona jest bez zakłóceń. Spółki Grupy Comarch S.A. wdrożyły wszystkie wytyczne rekomendowane przez Główny Inspektorat Sanitarny oraz pozostałe instytucje państwowe w krajach aktywności operacyjnej Grupy ze szczególnym uwzględnieniem zaleceń dotyczących bezpieczeństwa, zdrowia i higieny pracowników. Wstrzymane zostały podróże służbowe do krajów określonych przez Główny Inspektorat Sanitarny jako kraje wysokiego ryzyka, ograniczone zostały kontakty bezpośrednie pracowników wewnątrz organizacji, uruchomiony został na szeroką skalę tryb pracy zdalnej pracowników biurowych. W kontaktach biznesowych powszechnie wykorzystywane są zdalne metody komunikacji. Zarząd Grupy zwraca uwagę, że działalność Grupy Comarch jest bardzo dobrze zdywersyfikowana pod względem branżowym, produktowym i geograficznym, a efekty pandemii nie stanowią zagrożenia dla stabilności finansowej przedsiębiorstwa. Zarząd Grupy Comarch nie zdiagnozował do chwili obecnej istotnych zakłóceń w realizacji istniejących kontraktów ani istotnych zakłóceń w łańcuchach dostaw produktów i materiałów niezbędnych dla działalności Grupy.

W drugim kwartale 2020 roku, tj. w początkowym okresie epidemii, nie wystąpił spadek przychodów ze sprzedaży oferowanych przez Grupę Comarch usług oraz produktów. Na wyniki finansowe osiągnane w kolejnych okresach wpływ będą miały czynniki takie jak czas trwania i zasięg epidemii, dalsze ograniczenia administracyjne w funkcjonowaniu państw i przedsiębiorców, ograniczenia w przemieszczaniu się pracowników, możliwość wykorzystania pakietów pomocowych uruchamianych przez poszczególne kraje, jak również występująca w związku z pandemią zmienność kursów walutowych.

### **10.2.3. Opinia Rady Nadzorczej w sprawie podziału zysku netto za 2019 rok**

Zarząd Comarch S.A. poinformował raportem bieżącym nr [RB-7-2020](#), że w dniu 26 maja 2020 r. Rada Nadzorcza Comarch S.A., uchwałą nr 09/05/2020, pozytywnie zaopiniowała wniosek Zarządu Comarch S.A. z dnia 25 maja 2020 r., aby wypracowany przez Spółkę, w roku obrotowym od dnia 1 stycznia 2019 r. do dnia 31 grudnia 2019 r., zysk netto w kwocie 57 627 263,86 PLN został podzielony w ten sposób, że:

- 1) część zysku netto w kwocie 12 200 023,50 PLN zostaje przeznaczona na wypłatę dywidendy w wysokości 1,50 zł na każdą akcję;
- 2) pozostała część zysku netto w kwocie 45 427 240,36 PLN zostaje przekazana na kapitał zapasowy.

#### **PO DACIE BILANSU**

### **10.2.4. Zawarte po dacie bilansu kontrakty forward**

Grupa Comarch zawarła w okresie od 1 lipca 2020 r. do dnia 28 sierpnia 2020 r. kontrakty terminowe na sprzedaż 1 000 tys. EUR. Wartość netto kontraktów terminowych nierozliczonych na dzień 28 sierpnia 2020 r. wynosiła 50 600 tys. EUR oraz 16 400 tys. USD. Na dzień 28 sierpnia 2020 r. wycena otwartych kontraktów terminowych wyniosła ok. + 6 000 tys. PLN. Wzrost wyceny w stosunku do dnia bilansowego spowodowany jest znacznym umocnieniem kursu złotego w stosunku do USD oraz EUR. Kontrakty zapadają w terminie do 28 miesięcy od dnia bilansowego. Wszystkie kontrakty terminowe zostały zawarte w celu ograniczenia wpływu zmian kursów walut na wynik finansowy związany z realizowanymi przez spółki Grupy Comarch kontraktami handlowymi, w których wynagrodzenie ustalone jest w walutach obcych.

## 11. Główne inwestycje krajowe i zagraniczne (papiery wartościowe, instrumenty finansowe, wartości niematerialne i prawne oraz nieruchomości), w tym inwestycje kapitałowe dokonane poza grupą jednostek powiązanych oraz opis metod ich finansowania a także ocena możliwości realizacji zamierzeń inwestycyjnych, w tym inwestycji kapitałowych, w porównaniu do wielkości posiadanych środków

Grupa Comarch nie ogranicza obszaru swojego działania jedynie do terytorium Polski. Dysponując produktami konkurencyjnymi międzynarodowo, Grupa konsekwentnie zwiększa wartość sprzedaży zagranicznej koncentrując się szczególnie na rynku Europy Zachodniej, obu Amerykach oraz Azji. Sprzedaż jest realizowana zarówno bezpośrednio do klienta końcowego (bądź to przez Comarch S.A. lub inną spółkę Grupy Comarch) lub przez firmy partnerskie.

W najbliższych latach w ramach Grupy Comarch będą kontynuowane projekty inwestycyjne, które pozwolą na dalszą ekspansję firmy w nowych obszarach działalności i na nowych rynkach. Będą one finansowane m.in. ze środków pieniężnych posiadanych przez Spółki Grupy Comarch, jak również z wykorzystaniem kredytów bankowych.

### 11.1. Inwestycje kapitałowe

W dniu 10 lutego 2020 r. zostało dokonane podwyższenie kapitału zakładowego spółki Comarch Pty Ltd z kwoty 100 100 AUD (tj. 261 281 PLN wg kursu z dnia 10 lutego 2020 r.) do kwoty 1 300 100 AUD (tj. 3 393 521 PLN wg kursu z dnia 10 lutego 2020 r.), tj. o kwotę 1 200 000 AUD (tj. 3 132 240 PLN wg kursu z dnia 10 lutego 2020 r.).

W dniu 21 lutego 2020 r. zostało dokonane podwyższenie kapitału zakładowego spółki Comarch BV z kwoty 200 000 EUR (tj. 856 620 PLN wg kursu z dnia 21 lutego 2020 r.) do kwoty 500 000 EUR (tj. 2 141 550 PLN wg kursu z dnia 21 lutego 2020 r.), tj. o kwotę 300 000 EUR (tj. 1 284 930 PLN wg kursu z dnia 21 lutego 2020 r.).

W dniu 24 lutego 2020 r. została podjęta uchwała o podwyższeniu kapitału zakładowego w Comarch SRL z kwoty 900 000 EUR (tj. 3 871 530 PLN wg kursu z dnia 24 lutego 2020 r.) do kwoty 2 000 000 EUR (tj. 8 603 400 PLN wg kursu z dnia 24 lutego 2020 r.), tj. o kwotę 1 100 000 EUR (tj. 4 731 870 PLN wg kursu z dnia 24 lutego 2020 r.). Podwyższenie kapitału zostało zarejestrowane w dniu 16 kwietnia 2020 r.

Zarząd Comarch S.A. poinformował raportem bieżącym nr [RB-6-2020](#) z dnia 23 kwietnia 2020 r. o podpisaniu w dniu 23 kwietnia 2020 r. umowy nabycia przez Comarch S.A. 100% akcji w spółce CABINET CONSEIL EN STRATEGIE INFORMATIQUE S.A.S. z siedzibą w Cergy we Francji (zwanej dalej „2CSI”), dostarczającej rozwiązania i usługi informatyczne dla podmiotów medycznych na rynku francuskim. W ramach transakcji Comarch S.A. nabyła od dotychczasowych akcjonariuszy spółki 500 000 akcji 2CSI o wartości nominalnej 1 EUR każda. Akcje 2CSI zostały nabyte po cenie jednostkowej 4,20 EUR, tj. 19,09 PLN za akcję, a łączna wartość transakcji wyniosła 2 100 000 EUR, tj. 9.543.240 PLN.

### PO DACIE BILANSU

Nie wystąpiły.

### 11.2. Nieruchomości i pozostałe inwestycje rzeczowe

Rzeczowe aktywa trwałe obejmują głównie nieruchomości i urządzenia posiadane przez Grupę Comarch. Na dzień 30 czerwca 2020 r. w skład rzeczowych aktywów trwałych Grupy wchodzi sześć budynków biurowych położonych w Krakowie w Specjalnej Strefie Ekonomicznej o powierzchni całkowitej 74 144 m<sup>2</sup>, dwa budynki biurowe położone w Warszawie o powierzchni całkowitej 2 542 m<sup>2</sup>, budynki biurowe w Łodzi o powierzchni całkowitej 12 572 m<sup>2</sup>, budynek biurowy i data center w Lille o powierzchni

całkowitej 2 526 m<sup>2</sup> oraz budynek biurowy i data center w Dreźnie o powierzchni całkowitej 2 144 m<sup>2</sup>. Grupa jest również w posiadaniu niezabudowanych nieruchomości gruntowych na terenie Specjalnej Strefy Ekonomicznej w Krakowie o powierzchni ok. 2,01 ha. Środki trwałe w budowie na dzień 30 czerwca 2020 r. obejmują głównie nakłady na modernizację budynków w Bonus Management sp. z o.o. SKA i Bonus Management sp. z o.o. II Activia SKA w kwocie 5 969 tys. PLN oraz nakłady na budowę piłkarskiego centrum treningowo-szkoleniowego w MKS Cracovia SSA w kwocie 21 350 tys. PLN.

W drugim kwartale 2020 r. nie dokonywano zakupów nieruchomości gruntowych.

## PO DACIE BILANSU

W dniu 12 sierpnia 2020 r. spółka Comarch Inc. nabyła niezabudowaną nieruchomość gruntową w Mesa w stanie Arizona w USA. Nabyty grunt o powierzchni 12 141 m<sup>2</sup> znajduje się na terenie Korytarza Technologicznego Elliot Road, w ramach którego funkcjonują największe przedsiębiorstwa wysokich technologii. Na pozyskanym gruncie powstanie nowoczesna serwerownia Comarch Data Center, w której Spółka będzie świadczyła swoje usługi dla najbardziej wymagających klientów z USA i innych Państw Ameryki Płn. i Płd. Spółka planuje rozpoczęcie inwestycji w 2021 roku.

## 12. Działalność w Specjalnej Strefie Ekonomicznej

W dniu 22 marca 1999 r. Comarch S.A. uzyskała zezwolenie na prowadzenie działalności w Specjalnej Strefie Ekonomicznej w Krakowie. Zgodnie z rozporządzeniem Rady Ministrów z dnia 14 października 1997 r. w sprawie ustanowienia Specjalnej Strefy Ekonomicznej w Krakowie (Dz. U. Nr 135, poz. 912 z późn. zm.) jako podmiot, który zainwestował w krakowskiej specjalnej strefie ekonomicznej co najmniej 2 000 tys. EURO, uzyskała ulgi podatkowe dotyczące zwolnienia z podatku dochodowego od osób prawnych od dochodu uzyskanego z działalności określonej w zezwoleniu. W związku z wejściem Polski do Unii Europejskiej została uchwalona Ustawa z dnia 2 października 2003 r. o zmianie ustawy o specjalnych strefach ekonomicznych i niektórych ustaw (Dz. U. Nr 188, poz. 1840), która zmieniła warunki zwolnień podatkowych dla podmiotów działających w specjalnych strefach ekonomicznych. Oznacza to zmianę dotychczasowego sposobu funkcjonowania ulgi podatkowej z tytułu podatku dochodowego od osób prawnych, z ulgi nieograniczonej wartościowo, na ulgę ograniczoną wartościowo i zależną od wartości dokonanych inwestycji. Na mocy uchwały maksymalna wartość pomocy publicznej przyznanej Comarch S.A. nie będzie mogła przekroczyć 75% wartości nakładów inwestycyjnych, które Spółka poniosła w okresie od uzyskania zezwolenia tj. od dnia 22 marca 1999 r. do dnia 31 grudnia 2006 r. Spółka Comarch S.A. wystąpiła do Ministra Gospodarki o zmianę warunków zezwolenia i w dniu 1 lipca 2004 r. otrzymała decyzję Ministra Gospodarki z dnia 24 czerwca 2004 r. dotyczącą zmiany warunków zezwolenia na określone powyżej i zgodne z Ustawą. Równocześnie w zmienionym zezwoleniu wydłużony został do 31 grudnia 2017 r. okres, na jaki zostało wydane zezwolenie dla Comarch S.A.

Comarch S.A. posiada aktualnie cztery zezwolenia na prowadzenie działalności w Specjalnej Strefie Ekonomicznej w Krakowie:

- uzyskane w roku 2007, pierwotnie z okresem ważności do 31 grudnia 2017 r., aktualnie zgodnie z Decyzją Ministerstwa Rozwoju i Finansów z dnia 18 października 2017 r. zmienione na nieokreślony termin obowiązywania;
- uzyskane w roku 2013, w zezwoleniu tym nie został określony termin jego obowiązywania;
- uzyskane w lutym 2016 roku, w zezwoleniu tym nie został określony termin jego obowiązywania;
- uzyskane w marcu 2016 roku, w zezwoleniu tym nie został określony termin jego obowiązywania.

Jednocześnie Spółka zwraca uwagę, że w dniu 23 lipca 2013 r. Rada Ministrów przyjęła rozporządzenia wydłużające do 2026 r. termin funkcjonowania specjalnych stref ekonomicznych na terenie Polski.

Zgodnie z MSR 12 niewykorzystana ulga podatkowa na dzień 30 czerwca 2020 r. stanowi aktywo z tytułu odroczonego podatku dochodowego. Ulga inwestycyjna z tytułu zezwolenia uzyskanego w roku 1999 została w całości wykorzystana (jego okres ważności upłynął 31 grudnia 2017 r.). Wartość ulgi inwestycyjnej z tytułu zezwolenia uzyskanego w 2007 roku wynosi na dzień 30 czerwca 2020 r. 1 102 tys. PLN (po zdyskontowaniu na dzień przyznania zezwolenia). Wartość ulgi inwestycyjnej z tytułu

zezwolenia uzyskanego w 2013 roku wynosi na dzień 30 czerwca 2020 r. 28 929 tys. PLN (po zdyskontowaniu na dzień przyznania zezwolenia). Wartość ulgi inwestycyjnej z tytułu zezwolenia uzyskanego w marcu 2016 roku dotyczącego inwestycji w budynek biurowy SSE7 w Krakowie wynosi na dzień 30 czerwca 2020 r. 22 809 tys. PLN (po zdyskontowaniu na dzień przyznania zezwolenia). Spółka nie ma zamiaru korzystać z zezwolenia uzyskanego w lutym 2016 ze względu na fakt otrzymania (już po jego pozyskaniu), dofinansowania nakładów inwestycyjnych określonych do poniesienia w tym zezwoleniu - dla wyeliminowania ryzyka skorzystania z dwóch form pomocy publicznej dotyczących jednej inwestycji.

Aktywa z tytułu odroczonego podatku dochodowego ustala się w wysokości kwoty przewidzianej w przyszłości do odliczenia od podatku dochodowego, w związku z ujemnymi różnicami przejściowymi oraz z tytułu ulgi w podatku dochodowym w związku z prowadzeniem działalności w SSE, które spowodują w przyszłości zmniejszenie podstawy obliczenia podatku dochodowego oraz straty podatkowej możliwej do odliczenia, ustalonej przy uwzględnieniu zasady ostrożności. Ze względu na powyższą zasadę aktywa z tytułu działalności w SSE ustala się jedynie w rocznym horyzoncie czasowym, przyjmując za bazę do jego ustalenia przeciętny dochód uzyskany z działalności strefowej z okresu 5 lat (łącznie z rokiem, za który jest sporządzane sprawozdanie).

W pierwszym półroczu 2020 roku dokonano rozwiązania utworzonego na dzień 31 grudnia 2019 r. aktywa z tytułu działalności strefowej w kwocie 5 063 tys. PLN. Równocześnie, zgodnie z MSR 12, Spółka na przestrzeni roku 2020 będzie regularnie dokonywać weryfikacji wyceny rozpoznanego, utworzonego Aktywa pod kątem możliwości jego realizacji. Zwracamy uwagę, iż rozpoznanie Aktywa nie wpływa na przepływy pieniężne w jednostce dominującej ani w Grupie (zarówno rozpoznanie Aktywa, jak również jego realizacja). Operacja ta ma więc charakter wyłącznie memoriałowy i wynika z zastosowania przez Grupę Międzynarodowych Standardów Sprawozdawczości Finansowej do sporządzenia skonsolidowanego sprawozdania finansowego Grupy Comarch.

### **13. Uchwały Walnego Zgromadzenia Akcjonariuszy i Rady Nadzorczej jednostki dominującej**

#### **13.1. Dobre Praktyki Spółek Notowanych na GPW w Warszawie**

Zgodnie z zasadą szczegółową nr II.Z.10 zawartą w części II "Dobrych Praktyk Spółek Notowanych na GPW 2016" Zarząd Comarch S.A. zaprezentował w raporcie bieżącym nr [EBI-1-2020](#) sprawozdanie z działalności Rady Nadzorczej Comarch S.A. za okres od 1 stycznia 2019 r. do 31 grudnia 2019 r., ocenę sytuacji Spółki z uwzględnieniem oceny systemu kontroli wewnętrznej i systemu zarządzania ryzykiem istotnym dla Spółki, ocenę sposobu wypełniania obowiązków informacyjnych dotyczących stosowania ładu korporacyjnego oraz ocenę racjonalności prowadzonej przez Spółkę polityki w zakresie działalności sponsoringowej i charytatywnej.

Zgodnie z zasadą szczegółową nr II.Z.11 zawartą w części II "Dobrych Praktyk Spółek Notowanych na GPW 2016" Zarząd Comarch S.A. poinformował w raporcie bieżącym nr [EBI-2-2020](#), że uchwałą nr 10/05/2020 z dnia 26 maja 2020 r. Rada Nadzorcza Comarch S.A. pozytywnie zaopiniowała projekty uchwał Zwyczajnego Walnego Zgromadzenia Akcjonariuszy Spółki z dnia 24 czerwca 2020 r.

#### **13.2. Walne Zgromadzenie Akcjonariuszy Comarch S.A. z dnia 24 czerwca 2020 r.**

##### **13.2.1. Zwołanie WZA, porządek obrad i informacje dotyczące udziału w WZA emitenta**

Dnia 26 maja 2020 r. Zarząd Comarch Spółka Akcyjna z siedzibą w Krakowie, działając na podstawie przepisów art. 395, art. 399 § 1, art. 402 z indeksem 1 oraz art. 402 z indeksem 2 Kodeksu Spółek Handlowych (dalej „KSH”) oraz art. 14 Statutu Spółki, zwołał Zwyczajne Walne Zgromadzenie na dzień 24 czerwca 2020 r., na godzinę 10.00 w Krakowie przy ul. Prof. Michała Życzkowskiego 33. Zarząd Spółki przedstawił w tym dniu również porządek obrad oraz projekty uchwał na niniejsze Walne

Zgromadzenie Akcjonariuszy wraz z uzasadnieniami. Zgodnie z art. 402 z indeksem 2 KSH Zarząd Spółki przekazał także informacje dotyczące udziału w Walnym Zgromadzeniu Spółki, w szczególności:

- prawo akcjonariusza do żądania umieszczenia poszczególnych spraw w porządku obrad Walnego Zgromadzenia,
- prawo akcjonariusza do zgłaszania projektów uchwał,
- sposób wykonywania prawa głosu przez pełnomocnika,
- możliwość i sposób uczestniczenia w Walnym Zgromadzeniu przy wykorzystaniu środków komunikacji elektronicznej,
- sposób wypowiadania się w trakcie Walnego Zgromadzenia przy wykorzystaniu środków komunikacji elektronicznej,
- sposób wykonywania prawa głosu drogą korespondencyjną lub przy wykorzystaniu środków komunikacji elektronicznej,
- dzień rejestracji uczestnictwa w Walnym Zgromadzeniu wyznaczono na 8 czerwca 2020 r.,
- informacja o prawie uczestniczenia w Walnym Zgromadzeniu,
- lista akcjonariuszy,
- dostęp do dokumentacji,
- adresy strony internetowej oraz adres poczty elektronicznej,
- pozostałe informacje,
- klauzula informacyjna dotycząca przetwarzania danych osobowych w związku z organizacją oraz uczestnictwem w Walnym Zgromadzeniu.

O szczegółach Spółka informowała raportem bieżącym nr [RB-8-2020](#) z dnia 26 maja 2020 r.

### 13.2.2. Uchwały podjęte na WZA emitenta

Walne Zgromadzenie Akcjonariuszy podjęło uchwały między innymi w następujących sprawach:

- wyboru Przewodniczącego Walnego Zgromadzenia;
- wykreślenia z porządku obrad punktu dotyczącego wyboru Komisji Skrutacyjnej;
- uchwalenia porządku obrad;
- zatwierdzenia sprawozdania finansowego Comarch S.A. za rok obrotowy 1.01.2019 - 31.12.2019;
- zatwierdzenia sprawozdania Zarządu z działalności Spółki za rok obrotowy 1.01.2019 - 31.12.2019;
- zatwierdzenia skonsolidowanego sprawozdania finansowego Comarch S.A. za rok obrotowy 1.01.2019 - 31.12.2019;
- zatwierdzenia sprawozdania Zarządu z działalności Grupy Kapitałowej Comarch za rok obrotowy 1.01.2019 - 31.12.2019;
- zatwierdzenia sprawozdań Rady Nadzorczej Spółki z działalności Rady Nadzorczej w 2019 roku oraz z oceny sytuacji Spółki i Grupy Kapitałowej Comarch, z badania sprawozdania finansowego Spółki i sprawozdania Zarządu z działalności Spółki za rok obrotowy 01.01.2019 – 31.12.2019 oraz z badania skonsolidowanego sprawozdania finansowego Grupy Kapitałowej Comarch i sprawozdania Zarządu z działalności Grupy Kapitałowej Comarch za rok obrotowy 01.01.2019 – 31.12.2019;
- podziału zysku netto za rok obrotowy 1.01.2019 - 31.12.2019;
- udzielenia członkom Zarządu i Rady Nadzorczej Spółki absolutorium z wykonywania przez nich obowiązków w roku obrotowym 1.01.2019 - 31.12.2019;
- przyjęcia polityki wynagrodzeń Członków Zarządu i Rady Nadzorczej Comarch S.A.;
- uchwalenia Regulaminu Rady Nadzorczej Comarch S.A.;
- zmiany Statutu Spółki.

Pełna treść uchwał została przekazana do publicznej wiadomości raportem bieżącym nr [RB-9-2020](#) z dnia 24 czerwca 2020 r.

### 13.2.3. Uchwała WZA w sprawie podziału zysku za 2019 rok

Zwyczajne Walne Zgromadzenie Spółki podjęło Uchwałę nr 9 w sprawie podziału zysku netto za rok obrotowy 1.01.2019 - 31.12.2019. Walne Zgromadzenie postanowiło, że wypracowany w roku obrotowym od 1 stycznia 2019 – 31 grudnia 2019 zysk netto w kwocie 57 627 263,86 PLN zostanie podzielony w ten sposób, że:

1. część zysku netto w kwocie 12 200 023,50 PLN zostaje przeznaczona na wypłatę dywidendy. Dywidendę w kwocie 1,50 PLN za jedną akcję otrzymają osoby będące akcjonariuszami Spółki w dniu 6 lipca 2020 r. (dzień dywidendy). Liczba akcji objętych dywidendą wynosi 8.133.349 sztuk. Dywidenda została wypłacona w dniu 16 lipca 2019 r.;
2. pozostała część zysku netto w kwocie 45 427 240,36 PLN zostaje przekazana na kapitał zapasowy.

Dywidenda została wypłacona w dniu 16 lipca 2020 r.

O szczegółach Spółka informowała raportem bieżącym nr [RB-10-2020](#) z dnia 24 czerwca 2020 r.

### 13.2.4. Lista akcjonariuszy uczestniczących w WZA emitenta

Zgodnie z listą akcjonariuszy uczestniczących w Zwyczajnym Walnym Zgromadzeniu Akcjonariuszy Comarch S.A. w dniu 24 czerwca 2020 r., Elżbieta Filipiak, Janusz Filipiak i Nationale-Nederlanden Otwarty Fundusz Emerytalny, reprezentowany przez Nationale-Nederlanden Powszechnie Towarzystwo Emerytalne Spółka Akcyjna posiadali co najmniej 5% ogólnej liczby głosów na tym Zgromadzeniu, według szczegółów poniżej:

- Janusz Filipiak – 893 000 sztuk akcji, z których przysługiwało 4 465 000 głosów na WZA i które stanowiły 44,30% głosów na WZA; udział w ogólnej liczbie głosów Spółki: 29,52%;
- Elżbieta Filipiak – 846 000 sztuk akcji, z których przysługiwało 4 230 000 głosów na WZA i które stanowiły 41,97% głosów na WZA; udział w ogólnej liczbie głosów Spółki: 27,96%;
- Nationale-Nederlanden Otwarty Fundusz Emerytalny, reprezentowany przez Nationale-Nederlanden Powszechnie Towarzystwo Emerytalne Spółka Akcyjna – 843 000 sztuk akcji Comarch SA, z których przysługiwało 843 000 głosów na WZA Spółki i które stanowiły 8,36% głosów na WZA; udział w ogólnej liczbie głosów Spółki: 5,57%.

Całkowita liczba głosów wynikająca z wszystkich wyemitowanych akcji Comarch S.A. wynosi 15 126 949 głosów. Na WZA w dniu 24 czerwca 2020 r. brali udział akcjonariusze reprezentujący 10 079 631 głosów, co stanowi 66,63% w ogólnej liczbie głosów Spółki. O szczegółach Spółka informowała raportem bieżącym nr [RB-11-2020](#) z dnia 24 czerwca 2020 r.

## 14. Operacje na akcjach Comarch S.A.

### 14.1. Transakcje zbycia/nabycia akcji jednostki dominującej

W dniu 27 stycznia 2020 r. Zarząd Comarch S.A. otrzymał od osoby pełniącej obowiązki zarządcze powiadomienie o transakcji, o której mowa w art. 19 ust. 1 Rozporządzenia Parlamentu Europejskiego i Rady UE nr 596/2014 z dnia 16 kwietnia 2014 r. w sprawie nadużyć na rynku. Przedmiotowa transakcja dotyczyła zbycia w dniu 24 stycznia 2020 r. 335 926 sztuk akcji zwykłych na okaziciela na rynku regulowanym po średnioważonej cenie 198,00 PLN za 1 akcję. Wartość transakcji wyniosła 66 513 348,00 PLN. O szczegółach Spółka informowała raportem bieżącym nr [RB-2-2020](#) z dnia 27 stycznia 2020 r.

Dodatkowo Zarząd Comarch S.A. otrzymał od Pani Elżbiety Filipiak zawiadomienie na podstawie art. 69 ust. 2 pkt 1) lit. a) Ustawy o ofercie publicznej i warunkach wprowadzania instrumentów finansowych do zorganizowanego systemu obrotu oraz o spółkach publicznych o zmianie udziału w ogólnej liczbie głosów w Comarch S.A. Aktualna liczba głosów w posiadaniu Pani Elżbiety Filipiak wynosi 4 230 000, tj. 27,96% wszystkich głosów na WZA. O szczegółach Spółka informowała raportem bieżącym nr [RB-3-2020](#) z dnia 27 stycznia 2020 r.

**PO DACIE BILANSU**

Nie wystąpiły.

**14.2. Program opcji menadżerskich dla Członków Zarządu**

Nie dotyczy.

**15. Operacje na akcjach jednostek zależnych i stowarzyszonych Comarch S.A.**

Nie wystąpiły poza operacjami opisanymi w pkt [19.4](#) niniejszego sprawozdania.

**PO DACIE BILANSU**

Nie wystąpiły poza operacjami opisanymi w pkt [19.5](#) niniejszego sprawozdania.

**16. Pozostałe wydarzenia w pierwszym półroczu 2020 roku i po dacie bilansu****16.1. Terminy przekazywania raportów okresowych w 2020 roku**

Zgodnie z § 103 ust. 1 Rozporządzenia Ministra Finansów z dnia 19 lutego 2009 r. w sprawie informacji bieżących i okresowych przekazywanych przez emitentów papierów wartościowych oraz warunków uznawania za równoważne informacji wymaganych przepisami prawa państwa nie będącego państwem członkowskim, Zarząd Comarch S.A. określił stałe daty przekazywania raportów okresowych w 2020 roku raportem bieżącym nr [RB-1-2020](#) z dnia 3 stycznia 2020 r.

**16.2. Oświadczenie Zarządu w sprawie przestrzegania zasad ładu korporacyjnego**

W załączeniu do raportu rocznego przekazanego do publicznej wiadomości w dniu 29 kwietnia 2020 r., Zarząd Comarch S.A. przekazał, zgodnie z treścią §29 ust. 5 regulaminu giełdy, raport dotyczący stosowania zasad ładu korporacyjnego przez Comarch S.A. w 2019 roku.

**PO DACIE BILANSU**

Nie wystąpiły.

**17. Charakterystyka polityki w zakresie kierunków rozwoju grupy kapitałowej emitenta**

Strategicznymi kierunkami rozwoju Grupy Comarch są:

- rozwój sprzedaży zagranicznej, ze szczególnym uwzględnieniem rynków Europy Zachodniej (zwłaszcza w regionie DACH) oraz Azji,
- stały rozwój własnych, zaawansowanych technologicznie produktów informatycznych, wysokie nakłady na prace R&D,
- rozwój produktów i usług informatycznych dla medycyny,
- rozwój sprzedaży produktów i usług informatycznych w modelu usługowym (cloud computing),
- dywersyfikacja oferty poprzez sprzedaż produktów i usług do klientów z wielu sektorów gospodarki,
- kontynuacja prac rozwojowych w zakresie rozwiązań IT dla sektora e-Zdrowie, który w przyszłości powinien stać się jednym z głównych odbiorców Grupy Comarch,
- kontynuacja prac rozwojowych związanych z rozwojem własnych rozwiązań w zakresie hardware i opartych na nich usługach (Internet of Things),

- ścisła współpraca z globalnymi klientami na międzynarodowych rynkach,
- stałe inwestowanie w kapitał ludzki,
- rozwój nowoczesnej własnej bazy produkcyjnej w Polsce i zagranicą.

## 18. Osiągnięcia w zakresie badań i rozwoju

Globalizacja gospodarki światowej i liberalizacja handlu powodują zanikanie barier dla firm i ich produktów. Rynek IT staje się rynkiem otwartym i globalnym, na którym następuje ciągłe porównywanie cen i jakości dostępnych produktów. Wraz ze wzrostem obecności kapitału zagranicznego w Polsce, nawet firmy IT działające wyłącznie na polskim rynku muszą oferować produkty konkurencyjne z punktu widzenia rynku globalnego. Comarch od samego początku działania wypracował reputację firmy technologicznej wytwarzającej nowoczesne produkty i z sukcesem je sprzedającej na rynku krajowym i zagranicznym. Dlatego nadal głównym celem strategicznym Comarch jest opracowywanie nowych, konkurencyjnych produktów, co pozwoli na zapewnienie dalszego rozwoju Comarch, a co za tym idzie zwiększenie jej wartości. Utrzymanie dynamiki sprzedaży wymaga nakładów na rozwój produktów oraz właściwą ich promocję i marketing. Dotyczy to zarówno modyfikacji już istniejących produktów i technologii jak również opracowywania nowych produktów.

Polityka Comarch zakłada prowadzenie prac badawczo-rozwojowych związanych z wdrożeniem nowych produktów oraz standaryzację produktów od samego początku ich przygotowania dla klienta. Dzięki temu, o ile nawet produkt został przygotowany na potrzeby konkretnego klienta, to część lub całość oprogramowania/kodu może być następnie wykorzystana do przygotowania standardowego produktu. W rezultacie owocuje to wyższą rentownością poszczególnych kontraktów oraz rozszerzeniem bazy klientów. Nakłady na prace badawczo-rozwojowe w 2019 roku osiągnęły wartość 230 568 tys. PLN i tym samym osiągnęły 16,0% przychodów ze sprzedaży Grupy Comarch. Comarch przeznaczył na nie zarówno środki własne, jak i aktywnie pozyskiwał fundusze europejskie.

### Comarch S.A.

W pierwszej połowie 2020 roku w ramach **Programu Operacyjnego Inteligentny Rozwój 2014-2020** współfinansowanego ze środków Europejskiego Funduszu Rozwoju Regionalnego, Działanie 1.1 kontynuowana była realizacja projektu „Wytworzenie technologii „IoT Mesh” i narzędzi wspierających”.

Końcem 2019 roku zakończył się projekt „Miasto zdrowia” realizowany w ramach Działania 1.1 „Projekty B+R przedsiębiorstw”, Poddziałania 1.1.2 „Prace B+R związane z wytworzeniem instalacji pilotażowej/demonstracyjnej”.



Fundusze Europejskie  
Inteligentny Rozwój

Unia Europejska  
Europejski Fundusz  
Rozwoju Regionalnego



Natomiast w ramach Programu **Horizon 2020** realizowana była umowa o finansowanie projektu „LIVING INNOVATION - Implementing RRI through co-creation of smart futures with industry and citizens” - LIV.IN.



Komisja Europejska

### Comarch Healthcare S.A.

W pierwszej połowie 2020 roku rozwiązana została umowa o dofinansowanie projektu „SOS dla ŁOM - realizacja nowoczesnej teleopieki medycznej dla mieszkańców Łódzkiego Obszaru Metropolitarnego” ze środków Europejskiego Funduszu Społecznego w ramach **Regionalnego Programu Operacyjnego Województwa Łódzkiego** na lata 2014-20.



Rzeczpospolita  
PolskaUnia Europejska  
Europejski Fundusz Społeczny

## 19. Powiązania kapitałowe emitenta

### 19.1. Charakterystyka spółek Grupy Comarch

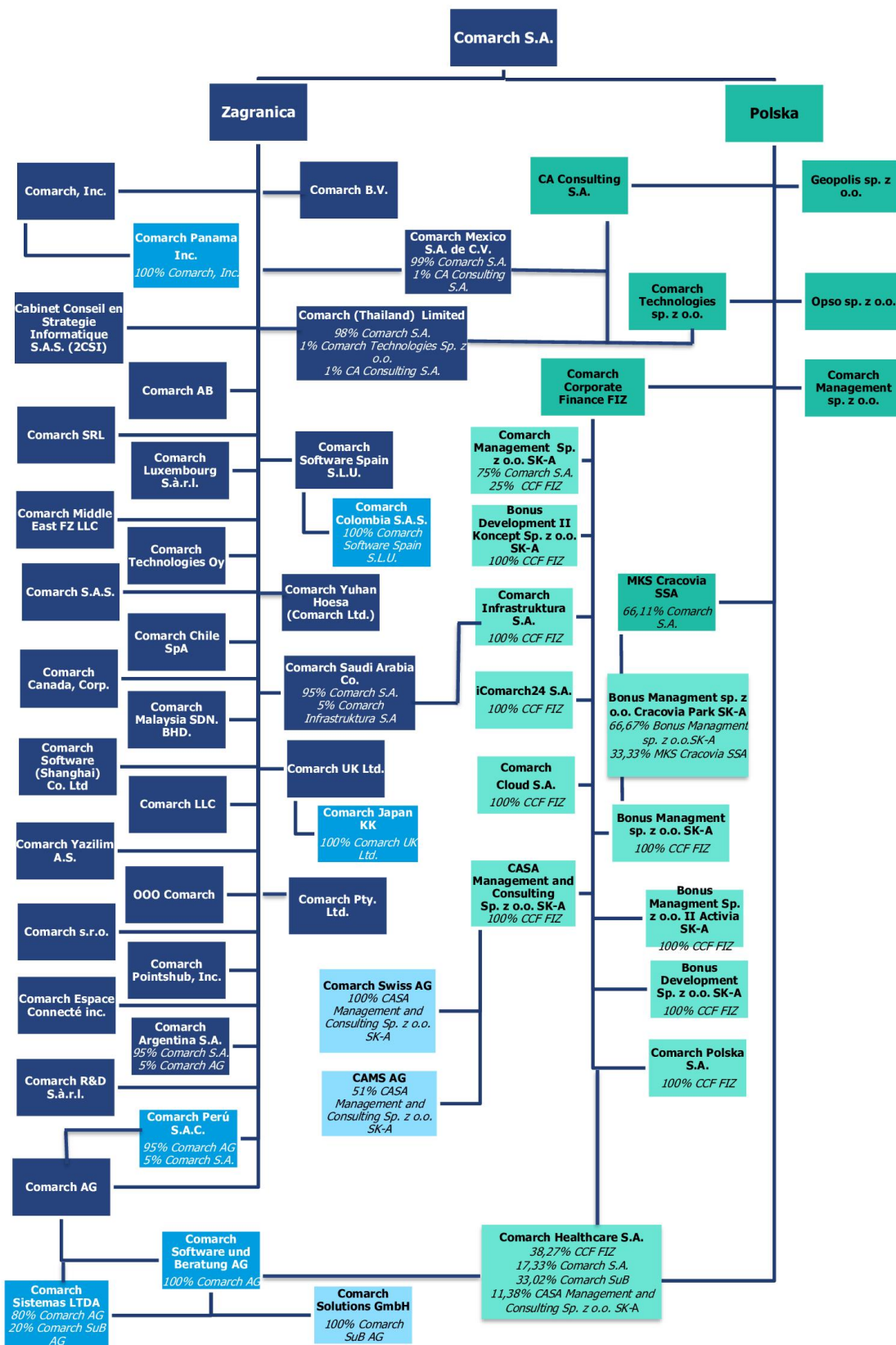
Podstawowym przedmiotem działalności Grupy Comarch („Grupa”), której jednostką dominującą jest Spółka Comarch S.A. z siedzibą w Krakowie przy Al. Jana Pawła II 39 A („Spółka”), jest działalność związana z oprogramowaniem - PKD 62.01.Z. Oznaczenie sądu rejestrowego dla Comarch S.A.: Sąd Rejonowy dla Krakowa – Śródmieścia w Krakowie, XI Wydział Gospodarczy Krajowego Rejestru Sądowego. Numer KRS: 0000057567. Spółka Comarch S.A. posiada dominujący udział w Grupie pod względem osiąganych przychodów, wartości aktywów oraz ilości i wielkości realizowanych kontraktów. Akcje Spółki Comarch S.A. są dopuszczone do obrotu giełdowego na Giełdzie Papierów Wartościowych w Warszawie. Czas trwania jednostki dominującej nie jest ograniczony.

Struktura działania Grupy Comarch jest następująca:

- Jednostka dominująca Comarch S.A. pozyskuje większość kontraktów w dużej mierze realizując je,
- Spółki Comarch AG, Comarch S.A.S., Comarch R&D S.à r.l., Comarch Luxembourg S.à r.l., Comarch Inc., Comarch Panama Inc., Comarch Canada, Corp., Comarch Middle East FZ-LLC, Comarch LLC, OOO Comarch, Comarch Technologies Oy, Comarch UK Ltd., Comarch Chile SpA, Comarch Sistemas LTDA, Comarch Software Spain S.L.U., Comarch Yazilim A.S., Comarch SRL, Comarch Malaysia SDN. BHD., Comarch AB, Comarch Argentina S.A., Comarch Colombia S.A.S., Comarch Peru S.A.C., Comarch Japan KK, Comarch Saudi Arabia Co., Comarch Mexico S.A. de C.V., Comarch (Thailand) Limited, Comarch Yuhan Hoesa (Comarch Ltd.), Comarch BV, Comarch Pty. LTD i Comarch Software (Shanghai) Co. Ltd pozyskują kontrakty informatyczne na rynkach zagranicznych i realizują je w całości lub w części,
- Spółka Comarch Software und Beratung AG jest znaczącym na rynku niemieckim producentem oprogramowania ERP oraz integratorem systemów informatycznych. Comarch Solutions GmbH prowadzi działalność o profilu identycznym z profilem działalności spółki Comarch Software und Beratung AG,
- Comarch Swiss AG zajmuje się sprzedażą i wdrażaniem rozwiązań informatycznych Comarch (zwłaszcza w obszarach ERP i ECM) na rynku szwajcarskim,
- CABINET CONSEIL EN STRATEGIE INFORMATIQUE S.A.S. dostarcza rozwiązania i usługi informatyczne dla podmiotów medycznych na rynku francuskim,
- Comarch Polska S.A. pozyskuje kontrakty informatyczne na rynku krajowym głównie w sektorze publicznym i realizuje je w całości lub w części,
- Comarch Technologies sp. z o.o. odpowiada za rozwój technologii związanych z projektowaniem i produkcją urządzeń elektronicznych oraz związanego z nimi oprogramowania,
- CA Consulting S.A. prowadzi działalność teleinformatyczną, polegającą na świadczeniu usług informatycznych i consultingowych na rzecz Comarch S.A. oraz klientów spoza Grupy Comarch,
- Comarch Corporate Finance Fundusz Inwestycyjny Zamknięty prowadzi działalność inwestycyjną (poprzez swoje spółki zależne) w zakresie nowych technologii i usług, a także działalność inwestycyjną na rynku kapitałowym,
- Comarch Management sp. z o.o., Comarch Management sp. z o.o. SK-A, CASA Management and Consulting sp. z o.o. SK-A, Bonus Management sp. z o.o. SK-A oraz Bonus Management sp. z o.o. II Activia SK-A, Comarch Pointshub, Inc. prowadzą działalność inwestycyjną na rynku kapitałowym oraz związaną z informatyką,
- Przedmiotem działalności Bonus Development sp. z o.o. SK-A oraz Bonus Development sp. z o.o. II Koncept SK-A jest działalność developerska oraz inwestycyjna na rynku nieruchomości,

- Comarch Healthcare S.A. wytwarza i sprzedaje oprogramowanie związane z medycyną, urządzenia medyczne oraz świadczy usługi medyczne i diagnostyczne, a także wytwarza i dostarcza kompleksowe rozwiązania informatyczne dla sektora medycznego,
- Comarch Infrastruktura S.A. prowadzi działalność polegającą na oferowaniu usług data center oraz outsourcingu usług informatycznych,
- iComarch24 S.A. prowadzi projekty informatyczne z zakresu e-księgowości oraz handlu elektronicznego, świadczy również usługi księgowe dla krajowych podmiotów zależnych z Grupy Comarch,
- Geopolis sp. z o.o. wdraża zintegrowane systemy GIS w jednostkach administracji publicznej,
- MKS Cracovia SSA prowadzi działalność sportową i w zakresie krzewienia kultury fizycznej,
- „Bonus MANAGEMENT spółka z ograniczoną odpowiedzialnością” Cracovia Park SK-A prowadzi działalność inwestycyjną w zakresie sportu, odnowy biologicznej i rekreacji,
- Spółki Opso sp. z o.o., Comarch s.r.o., Comarch Cloud S.A., Comarch Espace Connecté Inc. oraz CAMS AG nie prowadzą obecnie działalności operacyjnej.

## 19.2. Struktura kapitałowa Grupy Comarch



100% Comarch S.A., chyba że wskazano inaczej.

Na dzień 30 czerwca 2020 r. jednostką stowarzyszoną z jednostką dominującą jest:

- SoInteractive S.A. z siedzibą w Krakowie w Polsce (16,10% głosów przypada na CCF FIZ, 11,27% głosów przypada na Bonus Management sp. z o.o. II Activia SK-A).

W dniu 18 czerwca 2020 r. spółka Metrum Capital S.A. została połączona z podmiotem spoza Grupy Comarch i przestała być podmiotem stowarzyszonym z jednostką dominującą.

Spółka stowarzyszona nie jest konsolidowana. Udziały w nich są wyceniane metodą praw własności.

### 19.3. Charakter powiązań

Skonsolidowane sprawozdanie finansowe Grupy Comarch za 6 miesięcy 2020 roku obejmuje sprawozdania następujących spółek:

Nazwa spółki	Charakter powiązań	Metoda konsolidacji	Udział Comarch S.A. w kapitale zakładowym
Comarch S.A.	Jednostka dominująca	Pełna	
Comarch AG	Jednostka zależna	Pełna	100%
Comarch Sistemas LTDA	Jednostka zależna	Pełna	80% w posiadaniu Comarch AG, 20% w posiadaniu Comarch Software und Beratung AG
Comarch Peru S.A.C.	Jednostka zależna	Pełna	95% w posiadaniu Comarch AG, 5% w posiadaniu Comarch S.A.
Comarch Software und Beratung AG	Jednostka zależna	Pełna	100% w posiadaniu Comarch AG
Comarch Solutions GmbH	Jednostka zależna	Pełna	100% w posiadaniu Comarch Software und Beratung AG
Comarch S.A.S.	Jednostka zależna	Pełna	100%
Comarch R&D S.à r.l.	Jednostka zależna	Pełna	100%
Comarch Luxembourg S.à r.l.	Jednostka zależna	Pełna	100%
Comarch Inc.	Jednostka zależna	Pełna	100%
Comarch Panama Inc.	Jednostka zależna	Pełna	100% w posiadaniu Comarch Inc.
Comarch Canada, Corp.	Jednostka zależna	Pełna	100%
Comarch Espace Connecté Inc.	Jednostka zależna	Pełna	100%
Comarch Middle East FZ-LLC	Jednostka zależna	Pełna	100%

Comarch LLC	Jednostka zależna	Pełna	100%
OOO Comarch	Jednostka zależna	Pełna	100%
Comarch Software (Shanghai) Co. Ltd.	Jednostka zależna	Pełna	100%
Comarch Technologies Oy	Jednostka zależna	Pełna	100%
Comarch UK Ltd.	Jednostka zależna	Pełna	100%
Comarch Japan KK	Jednostka zależna	Pełna	100% w posiadaniu Comarch UK
Comarch Chile SpA	Jednostka zależna	Pełna	100%
Comarch Software Spain S.L.U.	Jednostka zależna	Pełna	100%
Comarch Colombia S.A.S.	Jednostka zależna	Pełna	100% w posiadaniu Comarch Software Spain S.L.U.
Comarch Yazilim A.S.	Jednostka zależna	Pełna	100%
Comarch SRL	Jednostka zależna	Pełna	100%
Comarch Malaysia SDN. BHD.	Jednostka zależna	Pełna	100%
Comarch s.r.o.	Jednostka zależna	Pełna	100%
Comarch Pointshub, Inc.	Jednostka zależna	Pełna	100%
Comarch AB	Jednostka zależna	Pełna	100%
Comarch Argentina S.A.	Jednostka zależna	Pełna	95% w posiadaniu Comarch S.A., 5% w posiadaniu Comarch AG
Comarch Saudi Arabia Co.	Jednostka zależna	Pełna	95% w posiadaniu Comarch S.A., 5% w posiadaniu Comarch Infrastruktura S.A.
Comarch Mexico S.A. de C.V.	Jednostka zależna	Pełna	99% w posiadaniu Comarch S.A., 1% w posiadaniu CA Consulting S.A.
Comarch Yuhan Hoesa (Comarch Ltd.)	Jednostka zależna	Pełna	100%

Comarch (Thailand) Limited	Jednostka zależna	Pełna	98% w posiadaniu Comarch S.A., 1% w posiadaniu CA Consulting S.A., 1% w posiadaniu Comarch Technologies Sp. z o.o.
Comarch BV	Jednostka zależna	Pełna	100%
Comarch Pty. LTD	Jednostka zależna	Pełna	100%
CABINET CONSEIL EN STRATEGIE INFORMATIQUE S.A.S.	Jednostka zależna	Pełna	100%
Comarch Technologies sp. z o.o.	Jednostka zależna	Pełna	100%
CA Consulting S.A.	Jednostka zależna	Pełna	100%
Geopolis sp. z o.o.	Jednostka zależna	Pełna	100%
Comarch Management sp. z o.o.	Jednostka zależna	Pełna	100%
Comarch Corporate Finance Fundusz Inwestycyjny Zamknięty	Jednostka zależna	Pełna	100% ogólnej liczby certyfikatów inwestycyjnych,
Comarch Management sp. z o.o. SK-A	Jednostka zależna	Pełna	26,45% w posiadaniu Comarch S.A., 8,82% w posiadaniu CCF FIZ, 64,73% akcji nabytych w celu umorzenia przez Comarch Management sp. z o.o. SK-A
Bonus Management sp. z o.o. SK-A	Jednostka zależna	Pełna	100% w posiadaniu CCF FIZ
Bonus MANAGEMENT sp. z o.o. Cracovia Park SK-A	Jednostka zależna	Pełna	50% w posiadaniu Bonus Management sp. z o.o. SK-A, 50% w posiadaniu MKS Cracovia SSA
Bonus Development sp. z o.o. SK-A	Jednostka zależna	Pełna	100% w posiadaniu CCF FIZ
Bonus Management sp. z o.o. II Activia SK-A	Jednostka zależna	Pełna	100% w posiadaniu CCF FIZ
Bonus Development sp. z o.o. II Koncept SK-A	Jednostka zależna	Pełna	100% w posiadaniu CCF FIZ
Comarch Healthcare S.A.	Jednostka zależna	Pełna	38,27% w posiadaniu CCF FIZ 17,33% w posiadaniu Comarch S.A., 33,02% w posiadaniu Comarch Software und Beratung AG, 11,38% w posiadaniu CASA Management and Consulting sp. z o.o. SKA

Comarch Polska S.A.	Jednostka zależna	Pełna	100% w posiadaniu CCF FIZ
Comarch Cloud S.A. (dawniej Comarch Pointshub S.A.)	Jednostka zależna	Pełna	100% w posiadaniu CCF FIZ
Comarch Infrastruktura S.A.	Jednostka zależna	Pełna	100% w posiadaniu CCF FIZ
iComarch24 S.A.	Jednostka zależna	Pełna	100% w posiadaniu CCF FIZ
CASA Management and Consulting sp. z o.o. SK-A	Jednostka zależna	Pełna	100% w posiadaniu CCF FIZ
Comarch Swiss AG	Jednostka zależna	Pełna	100% w posiadaniu CASA Management and Consulting sp. z o.o. SK-A
CAMS AG	Jednostka zależna	Pełna	51% w posiadaniu CASA Management and Consulting sp. z o.o. SK-A
Opso sp. z o.o.	Jednostka zależna	Pełna	100%
MKS Cracovia SSA	Jednostka zależna	Pełna	66,11%

#### 19.4. Zmiany właścicielskie, zmiany kapitałowe oraz zmiany w strukturze organizacyjnej Grupy Comarch w pierwszym półroczu 2020 roku

W dniu 10 lutego 2020 r. zostało dokonane podwyższenie kapitału zakładowego spółki Comarch Pty Ltd z kwoty 100 100 AUD (tj. 261 281 PLN wg kursu z dnia 10 lutego 2020 r.) do kwoty 1 300 100 AUD (tj. 3 393 521 PLN wg kursu z dnia 10 lutego 2020 r.), tj. o kwotę 1 200 000 AUD (tj. 3 132 240 PLN wg kursu z dnia 10 lutego 2020 r.).

W dniu 21 lutego 2020 r. zostało dokonane podwyższenie kapitału zakładowego spółki Comarch BV z kwoty 200 000 EUR (tj. 856 620 PLN wg kursu z dnia 21 lutego 2020 r.) do kwoty 500 000 EUR (tj. 2 141 550 PLN wg kursu z dnia 21 lutego 2020 r.), tj. o kwotę 300 000 EUR (tj. 1 284 930 PLN wg kursu z dnia 21 lutego 2020 r.).

W dniu 24 lutego 2020 r. została podjęta uchwała o podwyższeniu kapitału zakładowego w Comarch SRL z kwoty 900 000 EUR (tj. 3 871 530 PLN wg kursu z dnia 24 lutego 2020 r.) do kwoty 2 000 000 EUR (tj. 8 603 400 PLN wg kursu z dnia 24 lutego 2020 r.), tj. o kwotę 1 100 000 EUR (tj. 4 731 870 PLN wg kursu z dnia 24 lutego 2020 r.). Podwyższenie kapitału zostało zarejestrowane w dniu 16 kwietnia 2020 r.

W dniu 18 czerwca 2020 r. spółka Metrum Capital S.A. została połączona z podmiotem spoza Grupy Comarch i przestała być podmiotem stowarzyszonym z jednostką dominującą.

Zarząd Comarch S.A. poinformował raportem bieżącym nr [RB-6-2020](#) z dnia 23 kwietnia 2020 r. o podpisaniu w dniu 23 kwietnia 2020 r. umowy nabycia przez Comarch S.A. 100% akcji w spółce CABINET CONSEIL EN STRATEGIE INFORMATIQUE S.A.S. z siedzibą w Cergy we Francji (zwanej dalej „2CSI”), dostarczającej rozwiązania i usługi informatyczne dla podmiotów medycznych na rynku francuskim. W ramach transakcji Comarch S.A. nabyła od dotychczasowych akcjonariuszy spółki 500 000 akcji 2CSI o wartości nominalnej 1 EUR każda. Akcje 2CSI zostały nabyte po cenie jednostkowej

4,20 EUR, tj. 19,09 PLN za akcję, a łączna wartość transakcji wyniosła 2 100 000 EUR, tj. 9 543 240 PLN.

### **19.5. Zmiany właścicielskie, zmiany kapitałowe oraz zmiany w strukturze organizacyjnej Grupy Comarch po dacie bilansu**

Nie wystąpiły.

### **20. Transakcje zawarte przez emitenta lub jednostkę od niego zależną z podmiotami powiązаныmi na innych warunkach niż rynkowe**

Nie wystąpiły.

### **21. Stanowisko zarządu odnośnie możliwości zrealizowania wcześniej publikowanych prognoz wyników na dany rok, w świetle wyników zaprezentowanych w raporcie okresowym w stosunku do wyników prognozowanych**

Grupa nie publikowała prognozy wyników na 2020 rok.

### **22. Opis czynników i zdarzeń o nietypowym charakterze mających znaczący wpływ na działalność Grupy i osiągnięte zyski oraz ich ocena**

#### **22.1. Aktywo z tytułu odroczonego podatku dochodowego**

W pierwszym półroczu 2020 roku Grupa dokonała częściowego rozliczenia aktywa z 31 grudnia 2019 r. z tytułu podatku odroczonego dotyczącego różnic przejściowych w kwocie 4 516 tys. PLN oraz dokonała utworzenia aktywa z tytułu różnic przejściowych w kwocie 4 317 tys. PLN, a także rozwiązania aktywa z tytułu straty podatkowej w kwocie 61 tys. PLN. Łączny wpływ wszystkich powyżej opisanych operacji na wynik netto w okresie sprawozdawczym wyniósł -260 tys. PLN.

W pierwszym półroczu 2020 roku dokonano rozwiązania utworzonego na dzień 31 grudnia 2019 r. aktywa z tytułu działalności strefowej w kwocie 5 063 tys. PLN. Równocześnie, zgodnie z MSR 12, Spółka na przestrzeni roku 2020 będzie regularnie dokonywać weryfikacji wyceny rozpoznanego, utworzonego Aktywa pod kątem możliwości jego realizacji. Zwracamy uwagę, iż rozpoznanie Aktywa nie wpływa na przepływy pieniężne w jednostce dominującej ani w Grupie (zarówno rozpoznanie Aktywa, jak również jego realizacja). Operacja ta ma więc charakter wyłącznie memoriałowy i wynika z zastosowania przez Grupę Międzynarodowych Standardów Sprawozdawczości Finansowej do sporządzenia skonsolidowanego sprawozdania finansowego Grupy Comarch.

Łączny wpływ zmian aktywa na wynik Grupy w pierwszym półroczu 2020 roku wynosi -5 323 tys. PLN.

#### **22.2. Wycena różnic kursowych i instrumentów finansowych opartych na kursach walut**

Dodatnie różnice kursowe zrealizowane oraz wycena bilansowa różnic kursowych od należności na dzień 30 czerwca 2020 r. zwiększyły przychody i wynik operacyjny Grupy Comarch w pierwszym półroczu 2020 o 11 343 tys. PLN. Ujemne różnice kursowe z wyceny bilansowej zobowiązań handlowych, związane ze osłabieniem się kursu PLN, BRL, ARS wobec walut obcych w pierwszym półroczu 2020 roku, zmniejszyły wynik operacyjny o 16 234 tys. PLN. Wycena instrumentów finansowych oraz transakcje zrealizowane (głównie kontrakty typu forward i IRS) wraz z aktywem na podatek odroczonej od ich wyceny, zmniejszyły wynik netto Grupy o 6 954 tys. PLN (podczas gdy w analogicznym okresie 2019 zwiększyły wynik netto Grupy o 1 200 tys. PLN). Różnice kursowe z pozostałych tytułów zmniejszyły wynik netto Grupy Comarch o 1 986 tys. PLN (podczas gdy w analogicznym okresie 2019 roku zwiększyły wynik Grupy Comarch o 1 335 tys. PLN). Łączny wpływ różnic kursowych oraz wyceny i realizacji



instrumentów pochodnych na wynik netto Grupy Comarch za pierwsze półrocze 2020 wyniósł -13 831 tys. PLN (+1 328 tys. PLN w pierwszym półroczu 2019 roku).

### 22.3. Utworzenie odpisów na należności wątpliwe

W okresie 6 miesięcy 2020 roku Grupa utworzyła odpisy z tytułu utraty wartości należności handlowych w wysokości 15 072 tys. PLN oraz rozwiązała utworzone wcześniej odpisy w wysokości 11 304 tys. PLN w związku z uregulowaniem należności. Operacje te ujęto odpowiednio w pozostałych kosztach i przychodach operacyjnych w rachunku zysków i strat.

### 23. Opis struktury głównych lokat kapitałowych lub głównych inwestycji kapitałowych dokonanych w ramach grupy kapitałowej emitenta w danym roku obrotowym

Nie wystąpiły poza opisanymi w punkcie [11](#).

### 24. Istotne postępowania toczące się przed sądem, organem właściwym dla postępowania arbitrażowego lub organem administracji publicznej, dotyczące zobowiązań oraz wierzytelności emitenta lub jego jednostki zależnej, ze wskazaniem przedmiotu postępowania, wartości przedmiotu sporu, daty wszczęcia postępowania, stron wszczętego postępowania oraz stanowiska emitenta

Nie wystąpiły poza opisanymi w punkcie 3.19 Śródrocznego Skonsolidowanego Sprawozdania Finansowego.

Kraków, 28 sierpnia 2020 r.

IMIĘ I NAZWISKO	STANOWISKO/FUNKCJA	PODPIS
Janusz Filipiak	Prezes Zarządu	
Paweł Prokop	Wiceprezes Zarządu	
Andrzej Przewięźlikowski	Wiceprezes Zarządu	
Zbigniew Rymarczyk	Wiceprezes Zarządu	
Konrad Tarański	Wiceprezes Zarządu	
Marcin Warwas	Wiceprezes Zarządu	

## Comarch S.A.

Al. Jana Pawła II 39a

31-864 Kraków



[ir@comarch.pl](mailto:ir@comarch.pl)



+48 (12) 687 78 22

[www.comarch.pl/relacje-inwestorskie/](http://www.comarch.pl/relacje-inwestorskie/)

---

**Oświadczenie Zarządu w sprawie rzetelności sporządzenia skróconych półrocznych sprawozdań finansowych**

Zarząd Comarch S.A. oświadcza, że wedle naszej najlepszej wiedzy, półroczne skrócone skonsolidowane sprawozdanie finansowe oraz półroczne jednostkowe skrócone sprawozdanie finansowe za I półrocze 2020 roku i dane porównywalne sporządzone zostały zgodnie z obowiązującymi zasadami rachunkowości oraz że odzwierciedlają w sposób prawdziwy, rzetelny i jasny sytuację majątkową i finansową grupy kapitałowej i Spółki oraz wynik finansowy oraz że półroczne sprawozdanie zarządu z działalności grupy kapitałowej emitenta zawiera prawdziwy obraz rozwoju i osiągnięć oraz sytuacji grupy kapitałowej emitenta, w tym opis podstawowych zagrożeń i ryzyka.

Kraków, 28 sierpnia 2020 roku

**Janusz Filipiak**  
Prezes Zarządu

**Paweł Prokop**  
Wiceprezes Zarządu

**Andrzej Przewięźlikowski**  
Wiceprezes Zarządu

**Zbigniew Rymarczyk**  
Wiceprezes Zarządu

**Konrad Tarański**  
Wiceprezes Zarządu

**Marcin Warwas**  
Wiceprezes Zarządu