

skorygowany

KOMISJA NADZORU FINANSOWEGO

Skonsolidowany raport kwartalny Qsr

4 / 2024

kwartał / rok

(zgodnie z § 60 ust. 2 i § 62 ust. 1 Rozporządzenia w sprawie informacji bieżących i okresowych)
dla emitentów papierów wartościowych prowadzących działalność wytwórczą, budowlaną, handlową lub usługową
(rodzaj emitenta)

za 4 kwartał roku obrotowego 2024 obejmujący okres od 2024-01-01 do 2024-12-31
zawierający skrócone skonsolidowane sprawozdanie finansowe według Międzynarodowych Standardów Sprawozdawczości
Finansowej
w walucie zł
oraz skrócone sprawozdanie finansowe według Ustawy o rachunkowości
w walucie zł

data przekazania: 2025-02-28

| | |
|---------------------------|---|
| COMARCH SA | |
| (pełna nazwa emitenta) | |
| COMARCH | Informatyka (inf) |
| (skrótowa nazwa emitenta) | (sektor wg klasyfikacji GPW w Warszawie / branża) |
| 31-864 | Kraków |
| (kod pocztowy) | (miejscowość) |
| Al. Jana Pawła II | 39A |
| (ulica) | (numer) |
| 012 646 10 00 | 012 646 11 00 |
| (telefon) | (fax) |
| IR@comarch.pl | www.comarch.pl |
| (e-mail) | (www) |
| 677-00-65-406 | 350527377 |
| (NIP) | (REGON) |

| WYBRANE DANE FINANSOWE | w tys. zł | | w tys. EUR | |
|---|---|---|---|---|
| | 4 kwartał(y) narastająco / 2024 okres od 2024-01-01 do 2024-12-31 | 4 kwartał(y) narastająco / 2023 okres od 2023-01-01 do 2023-12-31 | 4 kwartał(y) narastająco / 2024 okres od 2024-01-01 do 2024-12-31 | 4 kwartał(y) narastająco / 2023 okres od 2023-01-01 do 2023-12-31 |
| DANE DOTYCZĄCE SKONSOLIDOWANEGO SPRAWOZDANIA FINANSOWEGO | | | | |
| I. Przychody netto ze sprzedaży produktów, towarów i materiałów | 1 916 425 | 1 815 839 | 445 245 | 400 989 |
| II. Zysk (strata) z działalności operacyjnej | 101 035 | 96 261 | 23 474 | 21 257 |
| III. Zysk (strata) przed opodatkowaniem | 119 569 | 152 315 | 27 780 | 33 636 |
| IV. Zysk netto przypadający na akcjonariuszy jednostki dominującej | 57 574 | 100 608 | 13 376 | 22 217 |
| V. Przepływy pieniężne netto z działalności operacyjnej | 156 840 | 212 146 | 34 215 | 46 848 |
| VI. Przepływy pieniężne netto z działalności inwestycyjnej | 6 603 | -67 855 | 3 758 | -14 984 |
| VII. Przepływy pieniężne netto z działalności finansowej | -121 403 | -96 265 | -28 206 | -21 258 |
| VIII. Przepływy pieniężne netto, razem | 42 040 | 48 026 | 9 767 | 10 606 |
| IX. Liczba akcji (w szt.) | 8 133 349 | 8 133 349 | 8 133 349 | 8 133 349 |
| X. Zysk (strata) na jedną akcję zwykłą przypadający na akcjonariuszy Spółki (w zł/EUR) | 7,08 | 12,37 | 1,64 | 2,73 |
| XI. Rozwodniony zysk (strata) na jedną akcję zwykłą przypadający na akcjonariuszy Spółki (w zł/EUR) | 7,08 | 12,37 | 1,64 | 2,73 |
| DANE DOTYCZĄCE SKRÓCONEGO SPRAWOZDANIA FINANSOWEGO | | | | |
| XII. Przychody netto ze sprzedaży produktów, towarów i materiałów | 1 341 703 | 1 312 273 | 311 719 | 289 787 |
| XIII. Zysk (strata) z działalności operacyjnej | 82 112 | 67 316 | 19 077 | 14 865 |
| XIV. Zysk (strata) brutto | 125 688 | 111 589 | 29 201 | 24 642 |
| XV. Zysk (strata) netto | 112 402 | 92 163 | 26 114 | 20 352 |
| XVI. Przepływy pieniężne netto z działalności operacyjnej | 97 117 | 61 875 | 22 563 | 13 664 |
| XVII. Przepływy pieniężne netto z działalności inwestycyjnej | -21 700 | 9 477 | -5 042 | 2 093 |
| XVIII. Przepływy pieniężne netto z działalności finansowej | -97 978 | -58 436 | -22 763 | -12 904 |
| XIX. Przepływy pieniężne netto, razem | -22 561 | 12 916 | -5 242 | 2 852 |
| XX. Liczba akcji (w szt.) | 8 133 349 | 8 133 349 | 8 133 349 | 8 133 349 |
| XXI. Zysk (strata) zanalizowany na jedną akcję zwykłą (w zł/EUR) | 13,82 | 11,33 | 3,21 | 2,50 |
| XXII. Rozwodniony zysk (strata) na jedną akcję zwykłą przypadający na akcjonariuszy Spółki (w zł/EUR) | 13,82 | 11,33 | 3,21 | 2,50 |

| WYBRANE DANE FINANSOWE | w tys. zł | | w tys. EUR | |
|--|---|---|---|---|
| | 4 kwartał(y) narastająco / 2024 okres od 2024-01-01 do 2024-12-31 | 4 kwartał(y) narastająco / 2023 okres od 2023-01-01 do 2023-12-31 | 4 kwartał(y) narastająco / 2024 okres od 2024-01-01 do 2024-12-31 | 4 kwartał(y) narastająco / 2023 okres od 2023-01-01 do 2023-12-31 |
| XXIII. KAPITAŁY | 31.12.2024 | 31.12.2023 | 31.12.2024 | 31.12.2023 |
| XXIV. Kapitał własny przypadający na akcjonariuszy Spółki (skonsolidowany) | 1 320 755 | 1 324 759 | 309 093 | 304 682 |
| XXV. Kapitał własny (jednostki dominującej) | 1 243 354 | 1 125 620 | 290 979 | 258 882 |

Kursy EUR użyte do przeliczania wybranych danych finansowych:

Średnia arytmetyczna średnich kursów NBP na koniec każdego miesiąca za okres 01.01-31.12.2024 r.: 4,3042

Średnia arytmetyczna średnich kursów NBP na koniec każdego miesiąca za okres 01.01-31.12.2023 r.: 4,5284

Wartość kapitału własnego została przeliczona na euro w oparciu o średni kurs NBP z ostatniego dnia okresu:

31.12.2024 r.: 4,2730

31.12.2023 r.: 4,3480

Wartość kapitału własnego (pozycje XXIV i XXV) została zaprezentowana na koniec 12 miesięcy bieżącego roku obrotowego i na koniec poprzedniego roku obrotowego.

W przypadku prezentowania wybranych danych finansowych z kwartalnej informacji finansowej dane te należy odpowiednio opisać.

Wybrane dane finansowe ze skonsolidowanego bilansu (skonsolidowanego sprawozdania z sytuacji finansowej) lub odpowiednio z bilansu (sprawozdania z sytuacji finansowej) prezentuje się na koniec bieżącego kwartału i koniec poprzedniego roku obrotowego, co należy odpowiednio opisać.

Raport powinien zostać przekazany Komisji Nadzoru Finansowego, spółce prowadzącej rynek regulowany oraz do publicznej wiadomości za pośrednictwem agencji informacyjnej zgodnie z przepisami prawa.


ZAWARTOŚĆ RAPORTU

| Plik | Opis |
|-------------------------------|-------------------------------------|
| Qsr_4_2024_jednostkowy.pdf | Qsr 4 2024 jednostkowy_Comarch S.A. |
| Qsr_4_2024_skonsolidowany.pdf | Qsr 4 2024 skonsolidowany |

PODPISY OSÓB REPREZENTUJĄCYCH SPÓŁKĘ

| Data | Imię i Nazwisko | Stanowisko/Funkcja | Podpis |
|------------|----------------------|--------------------|--------|
| 2025-02-28 | Konrad Tarański | Wiceprezes Zarządu | |
| 2025-02-28 | Aleksandra Zaniewska | Prokurent | |

COMARCH



Skonsolidowane sprawozdanie finansowe Grupy Comarch za okres 01.01.2024-31.12.2024

Kraków, 28 lutego 2025 r.

Sprawozdanie sporządzone według Międzynarodowych
Standardów Sprawozdawczości Finansowej

Spis treści

| | |
|--|-----------|
| I. Skonsolidowany bilans | 5 |
| II. Skonsolidowany rachunek zysków i strat | 7 |
| III. Skonsolidowane sprawozdanie z całkowitych dochodów | 7 |
| IV. Skonsolidowane zestawienie zmian w kapitale własnym | 8 |
| V. Skonsolidowany rachunek przepływów pieniężnych | 9 |
| VI. Informacja dodatkowa | 10 |
| 1. Informacje o strukturze i działalności Grupy Comarch | 10 |
| 1.1. Informacje o strukturze i działalności Grupy Comarch | 11 |
| 1.2. Struktura działania Grupy Comarch | 12 |
| 1.3. Zmiany właścicielskie i zmiany w strukturze organizacyjnej w IV kwartale 2024 roku | 13 |
| 1.4. Zmiany właścicielskie i zmiany w strukturze organizacyjnej po dacie bilansu | 14 |
| 2. Opis stosowanych zasad rachunkowości | 15 |
| 3. Noty do skonsolidowanego sprawozdania finansowego | 23 |
| 3.1. Sprawozdawczość wg segmentów za 12 miesięcy 2024 roku | 23 |
| 3.2. Rzeczowe aktywa trwałe | 28 |
| 3.3. Aktywo z tytułu prawa do użytkowania | 28 |
| 3.4. Nieruchomości inwestycyjne | 29 |
| 3.5. Wartość firmy | 30 |
| 3.6. Pozostałe wartości niematerialne | 30 |
| 3.7. Aktywa finansowe dostępne do sprzedaży | 31 |
| 3.8. Pochodne instrumenty finansowe | 31 |
| 3.9. Odroczone podatki dochodowe | 32 |
| 3.10. Zapasy | 34 |
| 3.11. Należności handlowe oraz pozostałe należności | 34 |
| 3.12. Kontrakty długoterminowe | 35 |
| 3.13. Aktywa zakwalifikowane do sprzedaży | 36 |
| 3.14. Kapitał zakładowy | 36 |
| 3.15. Kredyty i pożyczki | 46 |
| 3.16. Zobowiązania z tytułu leasingu | 48 |
| 3.17. Rezerwy na pozostałe zobowiązania i obciążenia | 49 |
| 3.18. Zobowiązania handlowe oraz pozostałe zobowiązania | 50 |
| 3.19. Zobowiązania warunkowe | 50 |
| 3.20. Istotne zobowiązania do nabycia rzeczowych aktywów trwałych | 51 |
| 3.21. Program opcji menedżerskich dla Członków Zarządu oraz Kluczowych Pracowników Spółki | 51 |
| 3.22. Transakcje z podmiotami powiązаныmi | 51 |
| 3.23. Zysk na akcję | 53 |
| 4. Noty dodatkowe | 54 |
| 4.1. Informacje o akcjonariuszach posiadających co najmniej 5% ogólnej liczby głosów na walnym zgromadzeniu Comarch S.A. oraz akcjach posiadanych przez osoby zarządzające i nadzorujące | 54 |
| 4.2. Czynniki i zdarzenia o nietypowym charakterze, mające znaczący wpływ na osiągnięte wyniki finansowe | 62 |
| 4.3. Inne wydarzenia IV kwartału 2024 roku | 64 |
| 4.4. Zdarzenia po dacie bilansu nieujęte w sprawozdaniu | 66 |

| | |
|--|----|
| 4.5. Stanowisko Zarządu odnośnie możliwości zrealizowania wcześniej publikowanych prognoz wyników na dany rok, w świetle wyników zaprezentowanych w raporcie kwartalnym w stosunku do wyników prognozowanych..... | 68 |
| 4.6. Istotne postępowania toczące się przed sądem, organem właściwym dla postępowań arbitrażowych lub organem administracji publicznej..... | 68 |
| 4.7. Informacje o istotnych transakcjach z podmiotami powiązаныmi zawartych na warunkach innych niż rynkowe | 69 |
| 4.8. Informacje o udzielonych przez emitenta lub jednostkę od niego zależną poręczeniach za zobowiązania osób trzecich lub udzielonych gwarancjach | 69 |
| 4.9. Inne informacje istotne dla oceny sytuacji kadrowej, majątkowej, finansowej, wyniku finansowego i ich zmian oraz informacje, które są istotne dla oceny możliwości realizacji zobowiązań przez emitenta | 73 |
| 5. Opis istotnych dokonań i niepowodzeń oraz czynników i zdarzeń mających znaczący wpływ na osiągnięty wynik finansowy Grupy Comarch w IV kwartale 2024 roku oraz czynników, które będą miały wpływ na osiągnięte wyniki w perspektywie co najmniej kolejnego kwartału | 74 |
| 5.1. Przychody ze sprzedaży i wynik finansowy | 74 |
| 5.2. Struktura przychodów..... | 78 |
| 5.3. Kurs akcji Comarch S.A. | 84 |
| 5.4. Zdarzenia IV kwartału 2024 roku o dużym znaczeniu dla bieżącej działalności Grupy Comarch | 85 |
| 5.5. Zdarzenia po dacie bilansu o dużym znaczeniu dla bieżącej działalności Grupy Comarch | 87 |



ponad **70** krajów na **6** kontynentach
– realizujemy projekty na całym świecie



1 916 mln PLN
przychodów ze sprzedaży



57,6 mln PLN
zysku netto przypadającego na akcjonariuszy
jednostki dominującej



>2,6 mld PLN
kapitalizacja Comarch S.A. na GPW
(31.12.2024)



5,3%
rentowność operacyjna



6 500+
specjalistów

Skonsolidowane sprawozdanie finansowe Grupy Comarch za 12 miesięcy 2024 roku

I. Skonsolidowany bilans

| AKTYWA | Nota | Stan na 31 grudnia 2024 | Stan na 31 grudnia 2023 |
|--|------|-------------------------------|-------------------------------|
| I. AKTYWA TRWAŁE | | 898 741 | 917 217 |
| Rzeczowe aktywa trwałe | 3.2 | 610 226 | 636 243 |
| Aktywo z tytułu prawa do użytkowania | 3.3 | 101 565 | 85 478 |
| Nieruchomości inwestycyjne | 3.4 | 35 265 | 36 747 |
| Wartość firmy | 3.5 | 40 735 | 45 774 |
| Pozostałe wartości niematerialne | 3.6 | 67 129 | 64 472 |
| Długoterminowe rozliczenia międzyokresowe | | 2 600 | 3 579 |
| Pozostałe aktywa wyceniane w wartości godziwej – instrumenty pochodne | 3.8a | 3 094 | 8 456 |
| Inwestycje pozostałe | | 611 | 825 |
| Aktywa z tytułu odroczonego podatku dochodowego | 3.9 | 30 213 | 29 002 |
| Pozostałe należności | | 7 303 | 6 641 |
| II. AKTYWA OBROTOWE | | 1 340 387 | 1 322 907 |
| Zapasy | 3.10 | 114 689 | 107 442 |
| Należności handlowe oraz pozostałe należności | 3.11 | 533 694 | 510 648 |
| Należności z tytułu bieżącego podatku dochodowego | | 6 946 | 13 198 |
| Należne przychody z tytułu kontraktów długoterminowych | 3.12 | 113 697 | 140 164 |
| Aktywa finansowe dostępne do sprzedaży | 3.7 | 66 | 576 |
| Pozostałe aktywa finansowe wyceniane wg wartości godziwej – instrumenty pochodne | 3.8a | 13 310 | 26 995 |
| Środki pieniężne i ich ekwiwalenty | | 557 985 | 523 884 |
| III. AKTYWA ZAKWALIFIKOWANE DO SPRZEDAŻY | 3.13 | 3 915 | 23 745 |
| AKTYWA RAZEM | | 2 243 043 | 2 263 869 |

| PASYWA | Nota | Stan na 31 grudnia 2024 | Stan na 31 grudnia 2023 |
|--|------|-------------------------------|-------------------------------|
| I. KAPITAŁ WŁASNY | | 1 320 596 | 1 320 196 |
| Kapitał własny przypadający na akcjonariuszy Spółki | | 1 320 755 | 1 324 759 |
| Kapitał zakładowy | 3.14 | 8 133 | 8 133 |
| Kapitał zapasowy ze sprzedaży akcji powyżej wartości nominalnej | | 84 446 | 84 446 |
| Pozostałe kapitały | | 32 895 | 58 595 |
| Różnice kursowe | | 38 484 | 33 695 |
| Zyski/(straty) z lat ubiegłych oraz zysk okresu bieżącego | | 1 156 797 | 1 139 890 |
| Kapitały przypadające udziałom niedającym kontroli | | (159) | (4 563) |
| II. ZOBOWIĄZANIA | | 922 447 | 943 673 |
| Zobowiązania długoterminowe | | 210 876 | 222 518 |
| Kredyty i pożyczki | 3.15 | 55 469 | 89 621 |
| Inne zobowiązania | | 517 | 805 |
| Zobowiązanie z tytułu leasingu | 3.16 | 86 679 | 68 249 |
| Zobowiązania finansowe wyceniane wg wartości godziwej – instrumenty pochodne | 3.8b | 351 | - |
| Rezerwa z tyt. odroczonego podatku dochodowego | 3.9 | 63 512 | 59 994 |
| Rezerwy na pozostałe zobowiązania i obciążenia | 3.17 | 4 348 | 3 849 |
| Zobowiązania krótkoterminowe | | 711 571 | 721 155 |
| Zobowiązania handlowe oraz pozostałe zobowiązania | 3.18 | 278 141 | 280 979 |
| Zobowiązania z tytułu bieżącego podatku dochodowego | | 34 593 | 28 199 |
| Zafakturowane przychody dotyczące kontraktów długoterminowych | 3.12 | 159 827 | 137 632 |
| Kredyty i pożyczki | 3.15 | 23 002 | 39 137 |
| Zobowiązania z tytułu leasingu | 3.16 | 20 813 | 22 138 |
| Zobowiązania finansowe wyceniane wg wartości godziwej – instrumenty pochodne | 3.8b | 215 | - |
| Rezerwy na pozostałe zobowiązania i obciążenia | 3.17 | 194 980 | 213 070 |
| RAZEM KAPITAŁ WŁASNY I ZOBOWIĄZANIA | | 2 243 043 | 2 263 869 |

II. Skonsolidowany rachunek zysków i strat

| | Nota | Q4 2024* | 12 miesięcy 2024 | Q4 2023* | 12 miesięcy 2023 |
|---|------|----------------|------------------|----------------|------------------|
| Przychody ze sprzedaży | | 609 100 | 1 916 425 | 539 860 | 1 815 839 |
| Koszty sprzedanych produktów, usług, towarów i materiałów | | (454 789) | (1 451 756) | (411 282) | (1 387 209) |
| Zysk brutto na sprzedaży | | 154 311 | 464 669 | 128 578 | 428 630 |
| Pozostałe przychody operacyjne | | 3 498 | 21 448 | 20 026 | 42 611 |
| Koszty sprzedaży i marketingu | | (69 102) | (204 030) | (70 737) | (202 396) |
| Koszty ogólnego zarządu | | (40 909) | (153 388) | (46 246) | (142 077) |
| Pozostałe koszty operacyjne | | (11 123) | (27 664) | (15 634) | (30 507) |
| Zysk operacyjny | | 36 675 | 101 035 | 15 987 | 96 261 |
| Przychody/(koszty) finansowe - netto | | 3 351 | 18 534 | 30 277 | 56 054 |
| Udział w zyskach jednostek stowarzyszonych | | - | - | 253 | - |
| Zysk przed opodatkowaniem | | 40 026 | 119 569 | 46 517 | 152 315 |
| Podatek dochodowy | | (27 976) | (62 086) | (29 392) | (58 442) |
| Zysk netto za okres | | 12 050 | 57 483 | 17 125 | 93 873 |
| Zysk netto przypadający na akcjonariuszy jednostki dominującej | | 12 080 | 57 574 | 18 388 | 100 608 |
| Zysk/(strata) netto przypadający udziałom niedającym kontroli | | (30) | (91) | (1 263) | (6 735) |
| Zysk na akcję przypadający akcjonariuszom jednostki dominującej za okres (wyrażony w PLN na jedną akcję) | | | | | |
| – podstawowy | 3.23 | | 7,08 | | 12,37 |
| – rozwodniony | 3.23 | | 7,08 | | 12,37 |

*) Dane za czwarty kwartał 2024 (2023) roku zostały ustalone poprzez odjęcie od danych za okres dwunastu miesięcy 2024 (2023) danych wykazanych przez Grupę Comarch w raporcie za trzy kwartały 2024 (2023) roku.

III. Skonsolidowane sprawozdanie z całkowitych dochodów

| | Q4 2024* | 12 miesięcy 2024 | Q4 2023* | 12 miesięcy 2023 |
|--|---------------|------------------|-----------------|------------------|
| Zysk netto za okres | 12 050 | 57 483 | 17 125 | 93 873 |
| Pozostałe dochody całkowite: | | | | |
| Różnice kursowe z przeliczenia jednostek podporządkowanych | 5 254 | 4 791 | (14 977) | (20 834) |
| Razem pozostałe dochody całkowite | 5 254 | 4 791 | (14 977) | (20 834) |
| Suma dochodów całkowitych za okres | 17 304 | 62 274 | 2 148 | 73 039 |
| przypadających akcjonariuszom jednostki dominującej | 17 335 | 62 363 | 3 408 | 79 773 |
| przypadających udziałom niedającym kontroli | (31) | (89) | (1 260) | (6 734) |

*) Dane za czwarty kwartał 2024 (2023) roku zostały ustalone poprzez odjęcie od danych za okres dwunastu miesięcy 2024 (2023) danych wykazanych przez Grupę Comarch w raporcie za trzy kwartały 2024 (2023) roku.

IV. Skonsolidowane zestawienie zmian w kapitale własnym

| | Przypadające na akcjonariuszy jednostki dominującej | | | | | Kapitały przypadające udziałom niedającym kontroli | Kapitał własny razem |
|---|---|---|--------------------|-----------------|---|--|----------------------|
| | Kapitał zakładowy | Kapitał zapasowy ze sprzedaży akcji powyżej wartości nominalnej | Pozostałe kapitały | Różnice kursowe | Zyski/(straty) z lat ubiegłych oraz zysk okresu bieżącego | | |
| Stan na 1 stycznia 2023 r. | 8 133 | 84 446 | 58 595 | 54 530 | 1 071 815 | 2 171 | 1 279 690 |
| Dywidenda wypłacona | - | - | - | - | (32 533) | - | (32 533) |
| Różnice kursowe ⁽¹⁾ | - | - | - | (20 835) | - | 1 | (20 834) |
| Zysk za okres ⁽²⁾ | - | - | - | - | 100 608 | (6 735) | 93 873 |
| Całkowite dochody za okres ⁽¹⁺²⁾ | - | - | - | (20 835) | 100 608 | (6 734) | 73 039 |
| Stan na 31 grudnia 2023 r. | 8 133 | 84 446 | 58 595 | 33 695 | 1 139 890 | (4 563) | 1 320 196 |
| Stan na 1 stycznia 2024 r. | 8 133 | 84 446 | 58 595 | 33 695 | 1 139 890 | (4 563) | 1 320 196 |
| Dywidenda wypłacona* | - | - | - | - | (40 667) | - | (40 667) |
| Zmiana struktury własnościowej | - | - | (25 700) | - | - | 4 493 | (21 207) |
| Różnice kursowe ⁽¹⁾ | - | - | - | 4 789 | - | 2 | 4 791 |
| Zysk (strata) za okres ⁽²⁾ | - | - | - | - | 57 574 | (91) | 57 483 |
| Całkowite dochody za okres ⁽¹⁺²⁾ | - | - | - | 4 789 | 57 574 | (89) | 62 274 |
| Stan na 31 grudnia 2024 r. | 8 133 | 84 446 | 32 895 | 38 484 | 1 156 797 | (159) | 1 320 596 |

*) Dywidenda w kwocie 40 667 tys. PLN dotyczy Comarch S.A. i została wypłacona poza Grupę Comarch w lipcu 2024 roku.

V. Skonsolidowany rachunek przepływów pieniężnych

| | 12 miesięcy 2024 | 12 miesięcy 2023 |
|---|---------------------|---------------------|
| PRZEPŁYWY PIENIĘŻNE Z DZIAŁALNOŚCI OPERACYJNEJ | | |
| Zysk netto | 57 483 | 93 873 |
| Korekty razem | 141 976 | 168 865 |
| Amortyzacja | 100 859 | 95 729 |
| Zyski (straty) z tytułu różnic kursowych | (307) | (2 643) |
| Odsetki i udziały w zyskach (dywidendy) | 19 765 | 6 595 |
| Zysk (strata) z działalności inwestycyjnej | (25 101) | (52 167) |
| Zmiana stanu zapasów | (5 336) | (20 829) |
| Zmiana stanu należności | (190 123) | 109 598 |
| Zmiana stanu zobowiązań i rezerw, z wyjątkiem pożyczek i kredytów | 242 219 | 32 582 |
| Zysk netto pomniejszony o korekty razem | 199 459 | 262 738 |
| Zapłacony podatek dochodowy | (42 619) | (50 592) |
| Środki pieniężne netto z działalności operacyjnej | 156 840 | 212 146 |
| PRZEPŁYWY PIENIĘŻNE Z DZIAŁALNOŚCI INWESTYCYJNEJ | | |
| Nabycie rzeczowych aktywów trwałych | (30 428) | (44 108) |
| Wpływy ze sprzedaży rzeczowych aktywów trwałych | 24 426 | 2 272 |
| Nabycie wartości niematerialnych | (18 968) | (15 466) |
| Wpływy ze sprzedaży inwestycji w WNIP | 6 905 | 1 784 |
| Wydatki na nabycie aktywów finansowych | (301) | (21 459) |
| Wydatki na inwestycje w nieruchomości | (553) | (4 983) |
| Spłata udzielonych pożyczek | - | - |
| Odsetki od udzielonych pożyczek | 929 | 3 878 |
| Wpływy z tytułu instrumentów finansowych | 23 893 | 10 228 |
| Wydatki z tytułu instrumentów finansowych | (200) | (1) |
| Wpływy z tytułu aktywów finansowych | 900 | - |
| Inne wpływy inwestycyjne | - | - |
| Środki pieniężne netto z działalności inwestycyjnej | 6 603 | (67 855) |
| PRZEPŁYWY PIENIĘŻNE Z DZIAŁALNOŚCI FINANSOWEJ | | |
| Wpływy z tytułu zaciągniętych kredytów i pożyczek | 95 | 20 876 |
| Spłata kredytów i pożyczek | (48 461) | (53 714) |
| Odsetki od kredytu i pożyczek | (3 909) | (4 470) |
| Odsetki od pożyczek otrzymanych | - | - |
| Dywidendy i inne niż wypłaty na rzecz właścicieli wydatki z tytułu podziału zysku | (40 667) | (32 533) |
| Płatności zobowiązań z tytułu leasingu | (28 461) | (26 224) |
| Inne wydatki finansowe | - | (200) |
| Środki pieniężne netto z działalności finansowej | (121 403) | (96 265) |

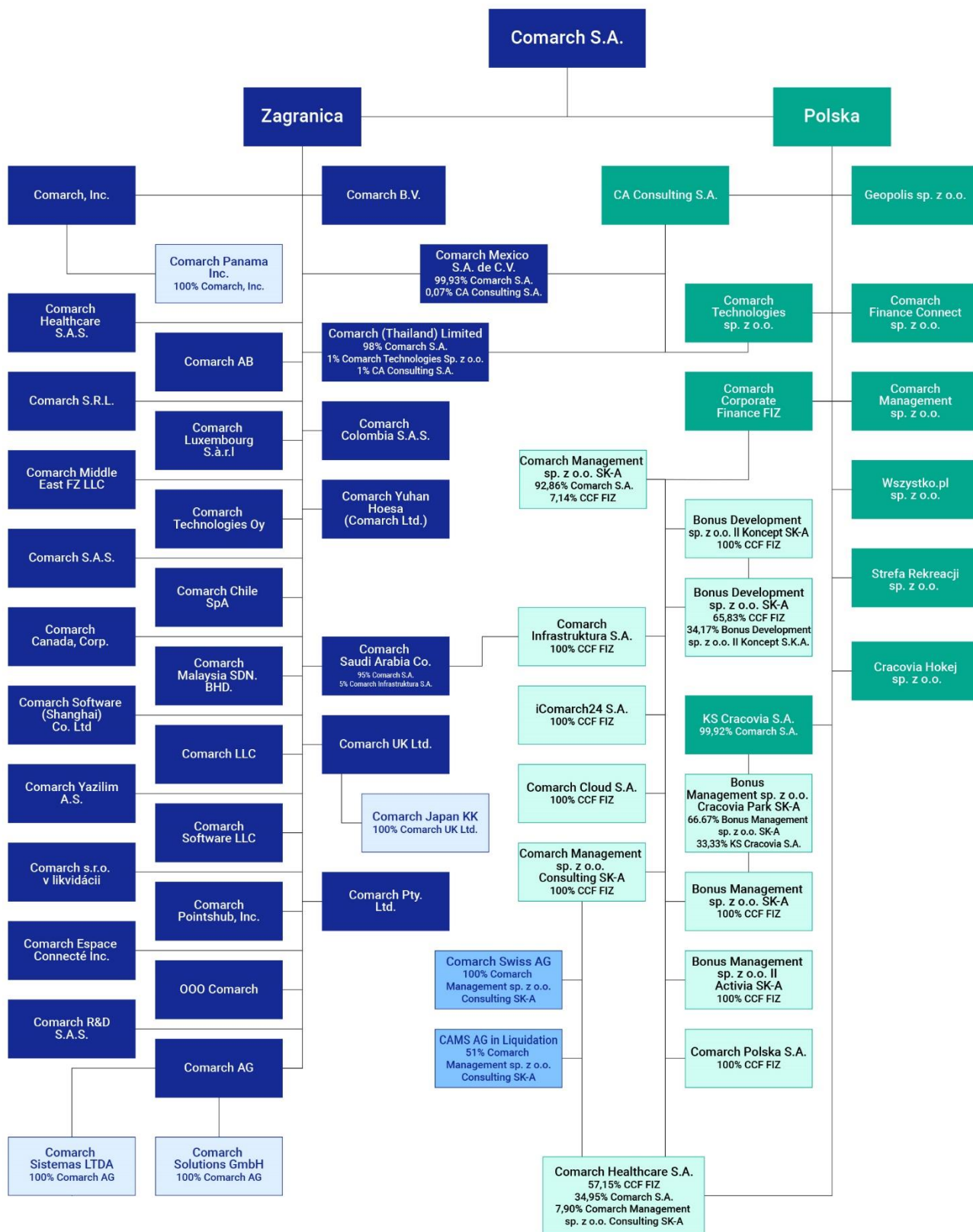
| | | |
|--|----------------|----------------|
| Zmiana środków pieniężnych netto | 42 040 | 48 026 |
| Środki pieniężne na początek okresu | 523 587 | 498 187 |
| Dodatnie (ujemne) różnice kursowe w środkach pieniężnych | (7 776) | (22 626) |
| Środki pieniężne na koniec okresu | 557 851 | 523 587 |
| w tym o ograniczonej możliwości dysponowania | 9 756 | 14 162 |

VI. Informacja dodatkowa

1. Informacje o strukturze i działalności Grupy Comarch

Podstawowym przedmiotem działalności Grupy Comarch („Grupa”), której jednostką dominującą jest Spółka Comarch S.A. z siedzibą w Krakowie przy Al. Jana Pawła II 39A („Spółka”), jest działalność związana z oprogramowaniem - PKD 62.01.Z. Oznaczenie sądu rejestrowego dla Comarch S.A.: Sąd Rejonowy dla Krakowa – Śródmieścia w Krakowie, XI Wydział Gospodarczy Krajowego Rejestru Sądowego. Numer KRS: 0000057567. Spółka Comarch S.A. posiada dominujący udział w Grupie Comarch pod względem osiągniętych przychodów, wartości aktywów oraz ilości i wielkości realizowanych kontraktów. Akcje Spółki Comarch S.A. są dopuszczone do obrotu giełdowego na Giełdzie Papierów Wartościowych w Warszawie. Czas trwania jednostki dominującej nie jest ograniczony.

1.1. Informacje o strukturze i działalności Grupy Comarch



100% dział w głosach Comarch S.A., chyba że wskazano inaczej

Na dzień 31 grudnia 2024 r. jednostką stowarzyszoną z jednostką dominującą jest:

- SolInteractive S.A. w likwidacji z siedzibą w Krakowie w Polsce (16,10% głosów przypada na CCF FIZ, 11,27% głosów przypada na Bonus Management sp. z o.o. II Activia SK-A).

W dniu 11 kwietnia 2022 roku nadzwyczajne walne zgromadzenie SolInteractive S.A. podjęło uchwałę o rozwiązaniu spółki i powołaniu likwidatora celem przeprowadzenia likwidacji spółki. Proces likwidacji spółki jest w toku. Spółka stowarzyszona nie jest konsolidowana a udziały w niej wyceniane metodą praw własności na dzień 31 grudnia 2024 r. mają wartość zerową.

1.2. Struktura działania Grupy Comarch

Struktura działania Grupy Comarch jest następująca:

- Jednostka dominująca Comarch S.A. pozyskuje znaczną część kontraktów i w dużej mierze je realizuje,
- Spółki Comarch S.A.S., Comarch R&D S.A.S., Comarch Luxembourg S.à r.l., Comarch Inc., Comarch Panama Inc., Comarch Canada, Corp., Comarch Middle East FZ-LLC, Comarch LLC, Comarch Technologies Oy, Comarch UK Ltd., Comarch Chile SpA, Comarch Sistemas LTDA, Comarch Yazilim A.S., Comarch S.R.L., Comarch Malaysia SDN. BHD., Comarch AB, Comarch Colombia S.A.S., Comarch Japan KK, Comarch Saudi Arabia Co., Comarch Yuhan Hoesa (Comarch Ltd.), Comarch (Thailand) Limited, Comarch B.V. oraz Comarch Pty. LTD. pozyskują kontrakty informatyczne na rynkach zagranicznych i realizują je w całości lub w części,
- Spółka Comarch AG produkuje i dostarcza oprogramowanie ERP dla klientów MSP z regionu DACH, a także sprzedaje inne systemy i usługi informatyczne Grupy Comarch na rynkach DACH. Comarch Solutions GmbH prowadzi działalność o profilu identycznym z profilem działalności spółki Comarch AG,
- Comarch Swiss AG zajmuje się sprzedażą i wdrożeniem oprogramowania (głównie ERP) oraz integrowaniem systemów informatycznych w Szwajcarii,
- Comarch Healthcare S.A.S. (do 2 lutego 2024 roku funkcjonująca jako Cabinet Conseil en Strategie Informatique S.A.S.) rozwiązania i usługi informatyczne dla podmiotów medycznych na rynku francuskim,
- OOO Comarch zajmowała się sprzedażą i wdrażaniem produktów Comarch w Rosji oraz supportem dostarczonych klientom systemów informatycznych, obecnie nie prowadzi działalności operacyjnej,
- Comarch Polska S.A. pozyskuje kontrakty informatyczne na rynku krajowym głównie w sektorze publicznym,
- Comarch Technologies sp. z o.o. prowadzi działalność w zakresie projektowania i produkcji urządzeń elektronicznych oraz związanego z nimi oprogramowania,
- CA Consulting S.A. prowadzi działalność polegającą na świadczeniu usług outsourcingowych, informatycznych oraz doradczych,
- Comarch Cloud S.A., świadczy usługi informatyczne i outsourcingowe, głównie dla sektora bankowego,
- Comarch Corporate Finance Fundusz Inwestycyjny Zamknięty prowadzi, poprzez swoje spółki zależne, działalność w zakresie nowych technologii i usług IT, a także działalność inwestycyjna na rynku kapitałowym i nieruchomościowym,

- Bonus Management sp. z o.o. SK-A oraz Bonus Management sp. z o.o. II Activia SK-A prowadzą działalność inwestycyjną na rynku kapitałowym oraz nieruchomości,
- Przedmiotem działalności Bonus Development sp. z o.o. SK-A oraz Bonus Development sp. z o.o. II Koncept SK-A jest działalność developerska oraz inwestycyjna na rynku nieruchomości,
- Comarch Healthcare S.A. prowadzi sprzedaż oprogramowania związanego z medycyną i urządzeń medycznych oraz zajmuje się świadczeniem usług medycznych i diagnostycznych w Centrum Medycznym iMed24 w Krakowie,
- Comarch Infrastruktura S.A. prowadzi działalność polegającą na oferowaniu usług *data center* oraz outsourcing usług informatycznych,
- iComarch24 S.A. prowadzi projekty informatyczne z zakresu e-księgowości oraz handlu elektronicznego, świadczy również usługi księgowe dla krajowych podmiotów zależnych z Grupy Comarch,
- Klub Sportowy Cracovia S.A. (do 4 lipca 2024 roku spółka funkcjonująca pod nazwą: MKS Cracovia SSA) prowadzi działalność sportową i w zakresie krzewienia kultury fizycznej,
- „Bonus Management spółka z ograniczoną odpowiedzialnością” Cracovia Park SK-A prowadzi działalność inwestycyjną w zakresie sportu, odnowy biologicznej i rekreacji,
- Comarch Finance Connect sp. z o.o. jest operatorem platformy Apfino oferującej usługi finansowe,
- W dniu 15 lutego 2024 r. spółka Wszystko.pl sp. z o.o. ogłosiła zakończenie działalności portalu e-commerce pod nazwą Wszystko.pl,
- Spółki Geopolis sp. z o.o., Comarch Management Sp. z o.o., Comarch Management sp. z o.o. SK-A, Comarch Management sp. z o.o. Consulting SK-A (dawniej: CASA Management and Consulting Sp. z o.o. SK-A), Comarch s.r.o. v *likvidácii*, Comarch Pointshub, Inc., Comarch Espace Connecté Inc., Comarch Mexico S.A. de C.V., Comarch Software (Shanghai) Co. Ltd, LLC „Comarch Software”, CAMS AG *in Liquidation*, Strefa Rekreacji Sp. z o.o., Cracovia Hokej Sp. z o.o., Comarch HIS Sp. z o.o. w organizacji, Comarch Telemedicine Sp. z o.o. w organizacji nie prowadzą obecnie działalności operacyjnej.

1.3. Zmiany właścicielskie i zmiany w strukturze organizacyjnej w IV kwartale 2024 roku

- W dniu 3 października 2024 roku zostało zarejestrowane w KRS podwyższenie, do kwoty 17 451 806,00 PLN, kapitału zakładowego spółki Comarch Healthcare S.A.
- W dniu 8 listopada 2024 r. został złożony do sądu wniosek o upadłość spółki Geopolis sp. z o.o.
- W dniu 26 listopada 2024 roku rozpoczęto proces likwidacji spółki ComArch, s.r.o. Od tej chwili należy posługiwać się zmienioną nazwą spółki: ComArch s.r.o. v *likvidácii*.
- W dniu 4 grudnia 2024 roku odbyło się Nadzwyczajne Walne Zgromadzenie spółki CASA Management and Consulting Sp. z o.o. SK-A, na którym zostało uchwalona zmiana firmy spółki oraz zmiana komplementariusza. Zmiany te zostały zarejestrowane w Krajowym Rejestrze Sądowym w dniu 10 grudnia 2024 roku. Spółka działa, od dnia zarejestrowania w KRS, pod firmą: Comarch Management spółka z ograniczoną odpowiedzialnością Consulting spółka komandytowo-akcyjna, która reprezentowana jest przez komplementariusza Comarch Management Sp. z o.o.

- W dniu 9 grudnia 2024 roku została zawiązana spółka Cracovia Hokej Sp. z o.o. w organizacji.
- W dniu 9 grudnia 2024 roku została zawiązana spółka Strefa Rekreacji Sp. z o.o. w organizacji.
- W dniu 19 grudnia 2024 roku zostało uchwalone, przez Nadzwyczajne Walne Zgromadzenie spółki KS Cracovia S.A., podwyższeniu kapitału zakładowego spółki poprzez emisję 334 615 akcji serii I o wartości nominalnej 100 zł każda i cenie emisyjnej 260 PLN (cena emisyjna łącznie 86 999 900 PLN). Kapitał zakładowy został podwyższony do wysokości 65 301 600 PLN, a nadwyżka ceny emisyjnej ponad wartość nominalną akcji w wysokości 53 538 400 PLN miała zostać przekazana na kapitał zapasowy. Akcje nowej emisji zostały zaoferowane w całości Comarch S.A., będącej dotychczasowym akcjonariuszem KS Cracovia S.A. Wkład pieniężny na pokrycie tych akcji został w całości wniesiony również 19 grudnia 2024 roku. Podwyższenie kapitału Spółki weszło w życie z chwilą podjęcia, ale wywołuje skutki prawne z chwilą wpisu do Krajowego Rejestru Sądowego.

1.4. Zmiany właścicielskie i zmiany w strukturze organizacyjnej po dacie bilansu

- W dniu 20 stycznia 2025 roku spółka Strefa Rekreacji Sp. z o.o. została zarejestrowana w Krajowym Rejestrze Sądowym.
- W dniu 24 stycznia 2025 roku została podjęta uchwała zgromadzenia akcjonariuszy spółki Comarch Mexico S.A. DE C.V. dotycząca podwyższenia kapitału zakładowego spółki o kwotę 1 200 000 MXN (z kwoty 5 600 000 MXN do kwoty 6 800 000 MXN) poprzez emisję 1 200 szt. nowych akcji (serii C), które w całości zostały objęte przez jednego z dotychczasowych akcjonariuszy- Comarch S.A. Podwyższenie jest skuteczne z datą uchwały zgromadzenia akcjonariuszy spółki. Wpłata za objęcie akcji nowej emisji nastąpiła w dniu 29 stycznia 2025 roku.
- W dniu 24 stycznia 2025 roku zawiązane zostały dwie nowe spółki Grupy Comarch: Comarch HIS Sp. z o.o. w organizacji oraz Comarch Telemedicine Sp. z o.o. w organizacji, w ramach których docelowo w przyszłości prowadzona będzie działalność sektora eZdrowie. Kapitał zakładowy w obu spółkach wynosi 100 000,00 PLN (sto tysięcy złotych), a wszystkie w nich udziały objęła Comarch S.A. Na dzień publikacji niniejszego sprawozdania spółki nie zostały zarejestrowane w Krajowym Rejestrze Sądowym.
- W dniu 12 lutego 2025 roku spółka Cracovia Hokej Sp. z o.o. została zarejestrowana w Krajowym Rejestrze Sądowym.
- W dniu 12 lutego 2025 roku zostało zarejestrowane w Krajowym Rejestrze Sądowym podwyższenie kapitału zakładowego spółki KS Cracovia S.A. do kwoty 65 301 600,00 PLN.
- W dniu 21 lutego 2025 roku Comarch Corporate FIZ sprzedał 100% akcji spółki Rox Star Maritime Ltd., w związku z czym spółka ta przestała być podmiotem z Grupy Comarch.

2. Opis stosowanych zasad rachunkowości

Niniejsze niezbadane Śródroczne Skonsolidowane Sprawozdanie Finansowe Grupy Comarch („Śródroczne Skonsolidowane Sprawozdanie Finansowe”) obejmujące okres 12 miesięcy zakończonych 31 grudnia 2024 r. wraz z danymi porównywalnymi, zostało sporządzone zgodnie z Międzynarodowym Standardem Rachunkowości („MSR”) 34, oraz zgodnie z odpowiednimi standardami rachunkowości mającymi zastosowanie do śródrocznej sprawozdawczości finansowej w kształcie zatwierdzonym przez Unię Europejską, opublikowanymi i obowiązującymi w czasie przygotowywania niniejszego Skróconego Śródrocznego Skonsolidowanego Sprawozdania Finansowego.

Niniejsze Skonsolidowane Sprawozdanie Finansowe obejmujące okres 12 miesięcy zakończonych 31 grudnia 2024 r. nie obejmuje wszystkich informacji oraz ujawnień wymaganych w rocznym sprawozdaniu finansowym i należy je czytać łącznie ze zbadanym Skonsolidowanym Sprawozdaniem Finansowym Grupy Comarch sporządzonym według Międzynarodowych Standardów Sprawozdawczości Finansowej („MSSF”), zawierającym noty („Skonsolidowane Sprawozdanie Finansowe sporządzone według MSSF”) za rok zakończony 31 grudnia 2023 r.

Zasady rachunkowości oraz metody wyliczeń przyjęte do przygotowania Skonsolidowanego Sprawozdania Finansowego obejmującego okres 12 miesięcy zakończonych 31 grudnia 2024 r. są spójne z zasadami opisanymi w zbadanym Skonsolidowanym Sprawozdaniu Finansowym Grupy Comarch sporządzonym według MSSF za rok zakończony 31 grudnia 2023 r. (Nota 2 oraz Nota 3 Skonsolidowanego Sprawozdania Finansowego Grupy Comarch sporządzonego według MSSF za rok zakończony 31 grudnia 2023 r.).

Skonsolidowane Sprawozdanie Finansowe obejmujące okres 12 miesięcy zakończonych 31 grudnia 2024 r. składa się ze skonsolidowanego bilansu, skonsolidowanego rachunku zysków i strat, skonsolidowanego zestawienia całkowitych dochodów, zestawienia zmian w skonsolidowanych kapitałach własnych, skonsolidowanego rachunku przepływów pieniężnych oraz wybranych not objaśniających.

W śródrocznym sprawozdaniu finansowym uwzględnia się bądź odracza koszty powstające w roku finansowym nierównomiernie tylko wtedy, gdy powyższe koszty powinny zostać uwzględnione bądź odroczone w czasie na koniec danego roku obrotowego.

Niniejsze Skonsolidowane Sprawozdanie Finansowe obejmujące okres 12 miesięcy zakończonych 31 grudnia 2024 r. zostało przygotowane w tysiącach PLN i zostało zatwierdzone do publikacji przez Zarząd w dniu 28 lutego 2025 r.

Istotne zmiany do istniejących standardów zastosowane po raz pierwszy w roku 2019 i kontynuowane w latach kolejnych

- **MSSF 16 Leasing**

Standard MSSF 16 został opublikowany w dniu 13 stycznia 2016 r. i ma zastosowanie do okresów rocznych rozpoczynających się 1 stycznia 2019 r. lub później.

Grupa Comarch wdrożyła stosowanie standardu MSSF 16 metodą retrospektywną, z łącznym efektem pierwszego zastosowania MSSF 16 ujętym na dzień 1 stycznia 2019 r., bez przekształcania danych porównawczych.

Grupa Comarch dokonuje analizy wszystkich zawieranych umów pod kątem spełniania kryteriów uznania ich za umowy o charakterze leasingowym wg MSSF 16. Do umów leasingu podlegających pod MSSF 16 Grupa Comarch zalicza umowy najmu budynków i powierzchni biurowych, prawo wieczystego użytkowania gruntów, leasing środków transportu i leasing sprzętu komputerowego.

Dla umów zawartych na czas oznaczony Grupa Comarch przyjmuje okres leasingu zgodny z umownym okresem leasingu, chyba że znane są okoliczności wskazujące na skorzystanie z opcji przedłużenia lub wypowiedzenia. Umów zawartych na czas nieokreślony z okresem wypowiedzenia krótszym niż 12 miesięcy Grupa Comarch nie wycenia wg MSSF 16, z wyjątkiem umowy najmu przez KS Cracovia S.A. (do dnia 4 lipca 2024 roku spółka funkcjonowała pod nazwą: MKS Cracovia SSA) stadionu przy ulicy Kałuży 1 w Krakowie, która ze względu na strategiczny charakter wynajmowanej nieruchomości została wyceniona wg MSSF 16, i dla której Grupa Comarch przyjmuje każdorazowo 5 letni okres leasingu. Szacunkowa wartość zobowiązań wynikających z pozostałych umów zawartych na czas nieokreślony dla okresu 12 miesięcy wynosi ok. 1 423 tys. PLN. Umów najmu na czas nieoznaczony z okresem wypowiedzenia dłuższym niż 12 miesięcy Grupa Comarch nie zidentyfikowała.

Zgodnie ze standardem MSSF 16 Leasing Grupa Comarch wdrożyła jednolite zasady rachunkowości, wymagające od leasingobiorców ujmowania aktywów i zobowiązań w przypadku wszystkich umów leasingu z uwzględnieniem wyjątków wymienionych w standardzie. Grupa Comarch ujmuje prawo do użytkowania aktywa wraz z odpowiednim zobowiązaniem leasingowym ustalonym w wysokości zdyskontowanych przyszłych płatności w okresie trwania leasingu. W miejsce ujmowanych do tej pory w kosztach działalności podstawowej opłat z tytułu wykorzystywania aktywów będących przedmiotem leasingu została wprowadzona amortyzacja wyliczona od wartości aktywa z tytułu prawa do użytkowania. Amortyzacja jest alokowana odpowiednio do kosztów wytworzenia, kosztów ogólnych bądź kosztów sprzedaży. Zamiast ujmowanych w kosztach finansowych odsetek płaconych od bieżących rat leasingowych zostały wprowadzone odsetki naliczone od zobowiązania z tytułu leasingu. Aktywa z tytułu prawa do użytkowania są amortyzowane liniowo natomiast zobowiązania leasingowe rozliczane efektywną stopą procentową (krańcową stopą procentową leasingobiorcy).

Krańcowa stopa procentowa leasingobiorcy dla danej umowy leasingu ustalona została jako suma stopy wolnej od ryzyka zależnej od waluty i okresu leasingu, korekty z tytułu marży kredytowej oraz korekty specyficznej dla przedmiotu leasingu. Wysokość krańcowych stóp procentowych zastosowanych przez Grupę Comarch kształtuje się między 1,3% a 10,01%.

Wdrożenie MSSF 16 ma wpływ na wskaźniki finansowe wyliczane na podstawie sprawozdań finansowych, w tym także te, które stanowią kowenanty w umowach kredytowych zawartych przez Grupę Comarch. Grupa Comarch doprowadziła do wyłączenia wpływu zmian wynikających z wdrożenia standardu MSSF 16 na wyliczenia kowenantów we wszystkich umowach kredytowych. Zarząd Grupy Comarch informuje, że nie widzi ryzyka przekroczenia dopuszczalnych wartości kowenantów wynikających z umów kredytowych zawartych przez Grupę Comarch także w sytuacji, gdyby do wyliczeń wartości kowenantów zostały wykorzystane dane uwzględniające zastosowanie MSSF 16.

Na dzień bilansowy 31 grudnia 2024 r. wartość aktywa z tytułu prawa do użytkowania w Grupie Comarch wyniosła 101 565 tys. PLN, a wartość zobowiązania z tytułu leasingu 107 492 tys. PLN. Wartość amortyzacji od aktywa z tytułu prawa do użytkowania w okresie 12 miesięcy 2024 roku wyniosła 25 262 tys. PLN. Wartość odsetek od zobowiązań z tytułu leasingu w okresie 12 miesięcy 2024 roku wyniosła 3 831 tys. PLN.

Wpływ zastosowania MSSF 16 na wybrane pozycje sprawozdania finansowego Grupy Comarch

| | Stan na 31 grudnia 2024 – dane opublikowane | Stan na 31 grudnia 2024 – bez MSSF 16 |
|--|---|---|
| WPŁYW NA BILANS | | |
| Aktywa razem | 2 243 043 | 2 141 478 |
| Aktywa trwałe | 898 741 | 797 176 |
| w tym: Aktywo z tytułu prawa do użytkowania | 101 565 | - |
| Pasywa razem | 2 243 043 | 2 141 478 |
| Zobowiązania ogółem, w tym: | 922 447 | 814 956 |
| Zobowiązania długoterminowe | 210 876 | 124 198 |
| Zobowiązania krótkoterminowe | 711 571 | 690 758 |
| w tym: Zobowiązania z tytułu leasingu, w tym: | 107 492 | - |
| Zobowiązania długoterminowe | 86 679 | - |
| Zobowiązania krótkoterminowe | 20 813 | - |
| Kapitał własny przypadający na akcjonariuszy spółki | 1 320 755 | 1 381 465 |
| WPŁYW NA RACHUNEK ZYSKÓW I STRAT | | |
| Amortyzacja | 100 859 | 75 597 |
| w tym amortyzacja prawa do użytkowania | 25 262 | - |
| Zysk netto | 57 483 | 58 500 |
| Zysk netto przypadający na akcjonariuszy spółki | 57 574 | 58 591 |
| Przepływy pieniężne razem | 42 040 | 42 040 |
| Przepływy pieniężne netto z działalności operacyjnej | 156 840 | 128 379 |
| Przepływy pieniężne netto z działalności inwestycyjnej | 6 603 | 6 603 |
| Przepływy pieniężne netto z działalności finansowej | (121 403) | (92 942) |

Amortyzacja aktywa z tytułu prawa do użytkowania

| | 12 miesięcy 2024 | 12 miesięcy 2023 |
|---|---------------------|---------------------|
| Leasing środków transportu i sprzętu komputerowego | 805 | 852 |
| Najem | 23 978 | 22 255 |
| Użytkowanie wieczyste | 479 | 410 |
| Amortyzacja aktywa z tytułu prawa do użytkowania | 25 262 | 23 517 |

Grupa Comarch korzysta z dwóch uproszczeń dotyczących klasyfikowania umowy jako umowy leasingu wg MSSF 16. Grupa Comarch wyłączyła z wyceny wg MSSF 16 umowy spełniające definicję leasingu krótkoterminowego według MSSF 16 oraz umowy aktywów o niskiej wartości tj. o wartości początkowej nieprzekraczającej równowartości 5 tys. USD. Zastosowanie przez Spółkę powyższych uproszczeń zobowiązuje ją do stosowania ich w całym okresie obowiązywania standardu. Zastosowane uproszczenia są udokumentowane odpowiednimi zapisami polityki rachunkowości. Koszt związany z umowami leasingów krótkoterminowych i leasingów aktywów o niskiej wartości w okresie 12 miesięcy 2024 roku wyniósł ok. 320 tys. PLN.

Zmiany standardów i interpretacje, które zostały opublikowane i weszły w życie od 1 stycznia 2023 r.

Następujące zmiany do istniejących standardów opublikowanych przez Radę Międzynarodowych Standardów Rachunkowości („RMSR”) oraz zatwierdzone przez UE, które weszły w życie w roku 2023:

- **MSSF 17 „Umowy ubezpieczeniowe” oraz zmiany do tego standardu** – pierwsze zastosowanie MSSF 17 i MSSF 9 – informacje porównawcze - zatwierdzone przez UE - mające zastosowanie dla okresów rocznych rozpoczynających się dnia 1 stycznia 2023 roku lub później;
- **Zmiany do MSR 1 „Prezentacja sprawozdań finansowych”** oraz wytyczne Rady MSSF w zakresie ujawnień dotyczących polityk rachunkowości w praktyce – kwestia istotności w odniesieniu do polityk rachunkowości - zatwierdzone przez UE - wymóg ujawniania istotnych informacji dotyczących zasad rachunkowości - mające zastosowanie dla okresów rocznych rozpoczynających się dnia 1 stycznia 2023 roku lub później;
- **Zmiany do MSR 8 „Zasady (polityka) rachunkowości, zmiany wartości szacunkowych i korygowanie błędów”** – definicja wartości szacunkowych - zatwierdzone przez UE - mające zastosowanie dla okresów rocznych rozpoczynających się dnia 1 stycznia 2023 roku lub później;
- **Zmiany do MSR 12 „Podatek dochodowy”** – podatek odroczony dotyczący aktywów i zobowiązań wynikających z pojedynczej transakcji oraz globalny minimalny podatek dochodowy - zatwierdzone przez UE - mające zastosowanie dla okresów rocznych rozpoczynających się dnia 1 stycznia 2023 roku lub później.

Zmiany nie miały istotnego wpływu na sprawozdanie finansowe Grupy Comarch.

Nowe standardy i interpretacje, które zostały opublikowane, zatwierdzone do stosowania po 1 stycznia 2024 roku

Następujące standardy i interpretacje zostały wydane przez Radę Międzynarodowych Standardów Rachunkowości lub Komitet ds. Interpretacji Międzynarodowej Sprawozdawczości Finansowej, zostały zatwierdzone do stosowania po 1 stycznia 2024 r.

- **Zmiany do MSSF 16 „Leasing”** – zobowiązania leasingowe w transakcjach sprzedaży i leasingu zwrotnego – zatwierdzone przez UE - mające zastosowanie dla okresów rocznych rozpoczynających się dnia 1 stycznia 2024 roku lub później;
- **Zmiany do MSR 1 „Prezentacja sprawozdań finansowych”** – klasyfikacja zobowiązań jako krótkoterminowe i długoterminowe – zatwierdzone przez UE - mające zastosowanie dla okresów rocznych rozpoczynających się dnia 1 stycznia 2024 roku lub później;
- **Zmiany do MSR 7 „Rachunek przepływów pieniężnych” oraz MSSF 7 „Instrumenty finansowe – ujawnianie informacji”** – umowy finansowania zobowiązań wobec dostawców – zatwierdzone przez UE - mające zastosowanie dla okresów rocznych rozpoczynających się dnia 1 stycznia 2024 roku lub później.

Powyższe zmiany nie mają istotnego wpływu na sprawozdanie finansowe Grupy Comarch.

Nowe standardy i interpretacje, które zostały opublikowane, a nie weszły jeszcze w życie

- **Zmiany do MSR 21 „Skutki zmiany kursów wymiany walut obcych”** – brak wymienialności - zatwierdzone przez UE - mające zastosowanie dla okresów rocznych rozpoczynających się dnia 1 stycznia 2025 roku lub później.
- **Zmiany do MSSF 9 „Instrumenty finansowe” i MSSF 7 „Instrumenty finansowe – ujawnienia informacji”** - zmiany w klasyfikacji i wycenie instrumentów finansowych mające zastosowanie dla okresów rocznych rozpoczynających się po 1 stycznia 2026 roku.
- **MSSF 18 „Prezentacja i ujawnienia w sprawozdaniach finansowych”** - mające zastosowanie dla okresów rocznych rozpoczynających się po 1 stycznia 2027 roku.
- **MSSF 19 „Spółki zależne bez odpowiedzialności publicznej: ujawnianie informacji”** - mające zastosowanie dla okresów rocznych rozpoczynających się po 1 stycznia 2027 roku.

Daty wejścia w życie są datami wynikającymi z treści standardów ogłoszonych przez Radę ds. Międzynarodowej Sprawozdawczości Finansowej. Daty stosowania standardów w Unii Europejskiej mogą różnić się od dat stosowania wynikających z treści standardów i są ogłaszane w momencie zatwierdzenia do stosowania przez Unię Europejską.

Grupa Comarch nie zdecydowała się na wcześniejsze zastosowanie żadnego standardu, interpretacji lub zmiany, która została opublikowana, lecz nie weszła dotychczas w życie. W ocenie Grupy Comarch powyższe zmiany nie będą miały istotnego wpływu na jej sprawozdania finansowe.

Skonsolidowane sprawozdanie finansowe Grupy Comarch za 12 miesięcy 2024 roku obejmuje sprawozdania następujących spółek:

| Nazwa spółki | Charakter powiązań | Metoda konsolidacji | Udział Comarch S.A. w kapitale zakładowym |
|-----------------------|----------------------|---------------------|---|
| Comarch S.A. | Jednostka dominująca | Pełna | |
| Comarch Sistemas LTDA | Jednostka zależna | Pełna | 100% w posiadaniu Comarch AG |
| Comarch AG | Jednostka zależna | Pełna | 100% |

| | | | |
|--|-------------------|-------|---|
| Comarch Solutions GmbH | Jednostka zależna | Pełna | 100% w posiadaniu Comarch AG |
| Comarch S.A.S. | Jednostka zależna | Pełna | 100% |
| Comarch R&D S.A.S. | Jednostka zależna | Pełna | 100% |
| Comarch Luxembourg S.à r.l. | Jednostka zależna | Pełna | 100% |
| Comarch Inc. | Jednostka zależna | Pełna | 100% |
| Comarch Panama Inc. | Jednostka zależna | Pełna | 100% w posiadaniu Comarch Inc. |
| Comarch Canada, Corp. | Jednostka zależna | Pełna | 100% |
| Comarch Espace Connecté Inc. | Jednostka zależna | Pełna | 100% |
| Comarch Middle East FZ-LLC | Jednostka zależna | Pełna | 100% |
| Comarch LLC | Jednostka zależna | Pełna | 100% |
| OOO Comarch | Jednostka zależna | Pełna | 100% |
| Comarch Software (Shanghai) Co. Ltd. | Jednostka zależna | Pełna | 100% |
| Comarch Technologies Oy | Jednostka zależna | Pełna | 100% |
| Comarch UK Ltd. | Jednostka zależna | Pełna | 100% |
| Comarch Japan KK | Jednostka zależna | Pełna | 100% w posiadaniu Comarch UK Ltd. |
| Comarch Chile SpA | Jednostka zależna | Pełna | 100% |
| Comarch Colombia S.A.S. | Jednostka zależna | Pełna | 100% |
| Comarch Yazilim A.S. | Jednostka zależna | Pełna | 100% |
| Comarch S.R.L. | Jednostka zależna | Pełna | 100% |
| Comarch Malaysia SDN. BHD. | Jednostka zależna | Pełna | 100% |
| Comarch s.r.o. v likvidácii* | Jednostka zależna | Pełna | 100% |
| Comarch Pointshub, Inc. | Jednostka zależna | Pełna | 100% |
| Comarch AB | Jednostka zależna | Pełna | 100% |
| Comarch Argentina S.A. en liquidación | Jednostka zależna | Pełna | 95% w posiadaniu Comarch S.A., 5% w posiadaniu Comarch AG |
| Comarch Saudi Arabia Co. | Jednostka zależna | Pełna | 95% w posiadaniu Comarch S.A., 5% w posiadaniu Comarch Infrastruktura S.A. |
| Comarch Mexico S.A. de C.V. | Jednostka zależna | Pełna | 99,91% w posiadaniu Comarch S.A., 0,09% w posiadaniu CA Consulting S.A. |
| Comarch Yuhan Hoesa (Comarch Ltd.) | Jednostka zależna | Pełna | 100% |

| | | | |
|--|-------------------|-------|--|
| Comarch (Thailand) Limited | Jednostka zależna | Pełna | 98% w posiadaniu Comarch S.A., 1% w posiadaniu CA Consulting S.A., 1% w posiadaniu Comarch Technologies sp. z o.o. |
| Comarch BV | Jednostka zależna | Pełna | 100% |
| Comarch Pty. LTD | Jednostka zależna | Pełna | 100% |
| Comarch Healthcare S.A.S. (dawniej: Cabinet Conseil en Strategie Informatique S.A.S.)* | Jednostka zależna | Pełna | 100% |
| Comarch New Zealand Limited | Jednostka zależna | Pełna | 100% |
| LLC "Comarch Software" | Jednostka zależna | Pełna | 100% |
| Comarch Technologies sp. z o.o. | Jednostka zależna | Pełna | 100% |
| CA Consulting S.A. | Jednostka zależna | Pełna | 100% |
| Geopolis sp. z o.o. | Jednostka zależna | Pełna | 100% |
| Wszystko.pl sp. z o.o. | Jednostka zależna | Pełna | 100% |
| Comarch Management sp. z o.o. | Jednostka zależna | Pełna | 100% |
| Comarch Corporate Finance Fundusz Inwestycyjny Zamknięty | Jednostka zależna | Pełna | 100% ogólnej liczby certyfikatów inwestycyjnych |
| Comarch Management sp. z o.o. SK-A | Jednostka zależna | Pełna | 26,45% w posiadaniu Comarch S.A. 8,82% w posiadaniu CCF FIZ, 64,73% akcji nabytych w celu umorzenia przez Comarch Management sp. z o.o. SK-A |
| Bonus Management sp. z o.o. SK-A | Jednostka zależna | Pełna | 100% w posiadaniu CCF FIZ |
| "Bonus Management sp. z o.o." Cracovia Park SK-A | Jednostka zależna | Pełna | 50% w posiadaniu Bonus Management sp. z o.o. SK-A, 50% w posiadaniu KS Cracovia S.A. |
| Bonus Development sp. z o.o. SK-A | Jednostka zależna | Pełna | 65,52% w posiadaniu CCF, 34,48% w posiadaniu Bonus Development sp. z o.o. II Koncept S.K.A. |
| Bonus Management sp. z o.o. II Activia SK-A | Jednostka zależna | Pełna | 100% w posiadaniu CCF FIZ |
| Bonus Development sp. z o.o. II Koncept SK-A | Jednostka zależna | Pełna | 100% w posiadaniu CCF FIZ |
| Rox Star Maritime Limited | Jednostka zależna | Pełna | 100% w posiadaniu CCF FIZ |
| Comarch Healthcare S.A. | Jednostka zależna | Pełna | 34,95% w posiadaniu Comarch S.A. 57,15% w posiadaniu CCF FIZ 7,90% w posiadaniu Comarch Management sp. z o. o. Consulting SK-A |
| Comarch Polska S.A. | Jednostka zależna | Pełna | 100% w posiadaniu CCF FIZ |
| Comarch Cloud S.A. | Jednostka zależna | Pełna | 100% w posiadaniu CCF FIZ |
| Comarch Infrastruktura S.A. | Jednostka zależna | Pełna | 100% w posiadaniu CCF FIZ |

| | | | |
|--|-------------------|-------|--|
| iComarch24 S.A. | Jednostka zależna | Pełna | 100% w posiadaniu CCF FIZ |
| Comarch Management sp. z o. o. Consulting SK-A** (dawniej: CASA Management and Consulting sp. z o.o. SK-A) | Jednostka zależna | Pełna | 100% w posiadaniu CCF FIZ |
| Comarch Swiss AG | Jednostka zależna | Pełna | 100% w posiadaniu Comarch Management sp. z o. o. Consulting SK-A |
| CAMS AG in Liquidation | Jednostka zależna | Pełna | 51% w posiadaniu Comarch Management sp. z o. o. Consulting SK-A |
| Comarch Finance Connect sp. z o.o. | Jednostka zależna | Pełna | 100% |
| KS Cracovia S.A. (dawniej: MKS Cracovia SSA) | Jednostka zależna | Pełna | 99,83% w posiadaniu Comarch S.A. |
| Cracovia Hokej sp. z o.o w organizacji*** | Jednostka zależna | Pełna | 100% |
| Strefa Rekreacji sp. z o.o w organizacji*** | Jednostka zależna | Pełna | 100% |

*) W dniu 26 listopada 2024 roku rozpoczęto proces likwidacji spółki ComArch, s.r.o. Od tej chwili należy posługiwać się zmienioną nazwą spółki: ComArch s.r.o. v likvidácii.

**) W dniu 4 grudnia 2024 roku odbyło się Nadzwyczajne Walne Zgromadzenie spółki, na którym zostało uchwalona zmiana firmy spółki z CASA Management and Consulting sp. z o.o. SK-A na Comarch Management sp. z o. o. Consulting SK-A oraz zmiana komplementariusza. Zmiany te zostały zarejestrowane w Krajowym Rejestrze Sądowym w dniu 10 grudnia 2024 roku.

***) W dniu 9 grudnia 2024 roku zostały zawiązane spółki: Cracovia Hokej Sp. z o.o. w organizacji oraz Strefa Rekreacji Sp. z o.o. w organizacji.

3. Noty do skonsolidowanego sprawozdania finansowego

3.1. Sprawozdawczość wg segmentów za 12 miesięcy 2024 roku

Dla Grupy Comarch podstawowym rodzajem segmentów operacyjnych są segmenty branżowe, a pomocniczym rodzajem segmentów operacyjnych są segmenty geograficzne według miejsca prowadzenia działalności. Objęte konsolidacją jednostki Grupy Comarch prowadzą następujące rodzaje działalności:

- sprzedaż systemów informatycznych i usług z nimi związanych w tym również produkcja oprogramowania dla medycyny oraz sprzedaż sprzętu informatycznego (dalej jako „Segment IT”),
- działalność sportową (dalej jako „Segment Sport”) prowadzoną przez KS Cracovia S.A. (do 4 lipca 2024 spółkę funkcjonującą pod nazwą MKS Cracovia SSA),
- działalność związaną z inwestowaniem na rynku kapitałowym i na rynku nieruchomości (dalej jako „Segment Inwestycje”),
- działalność w zakresie świadczenia usług medycznych (dalej jako „Segment Medycyna”).

Dominujący udział w przychodach ze sprzedaży, wynikach oraz aktywach posiada Segment IT. Ze względu na specyfikę działalności segment IT prezentowany jest z wydzieleniem rynku DACH (Niemcy, Austria, Szwajcaria), rynku polskiego oraz rynków pozostałych.

Ze względu na geograficzny podział miejsca prowadzenia działalności Grupa Comarch wyróżnia następujące segmenty rynku: Polska, Rejon DACH (Niemcy, Austria, Szwajcaria), Pozostałe kraje. Segment Sport, Segment Inwestycje i Segment Medycyna prowadzą działalność wyłącznie na terenie Polski. Ze względu na to, że jedynie Segment IT prowadzi działalność poza krajem i jednocześnie ponoszone w Segmencie IT koszty w znacznej mierze są wspólne dla sprzedaży eksportowej oraz krajowej nie jest celowe ustalanie wyniku odrębnie dla działalności eksportowej i krajowej.

Sprzedaż Grupy Comarch jest mocno zdywersyfikowana i nie występuje uzależnienie od jednego odbiorcy. W ciągu 12 miesięcy 2024 roku sprzedaż do żadnego z kontrahentów nie przekroczyła 10% całkowitej sprzedaży Grupy Comarch. Rozkład przychodów ze sprzedaży osiągniętych przez Grupę Comarch na przestrzeni roku 2024 przedstawiał się następująco: 23% rocznej sprzedaży zostało zrealizowane w I kwartale, 23% w II kwartale, 22% w III kwartale oraz 32% w IV kwartale. Na przestrzeni roku 2025 Grupa Comarch spodziewa się rozkładu przychodów ze sprzedaży zbliżonego do tego z 2024 roku.

| 12 miesięcy 2023 | Polska | Segment IT Rynek DACH | Pozostałe rynk | Segment Inwestycj e | Segment Sport | Segment Medycyna | Eliminacje | Razem |
|---|------------------|-----------------------------|-------------------|---------------------------|------------------|---------------------|------------------|------------------|
| Przychody segmentu- sprzedaż klientom zewnętrznym, w tym: | 1 036 140 | 332 302 | 478 473 | 4 512 | 39 091 | 23 986 | - | 1 914 504 |
| Przychody ze sprzedaży: | 1 008 037 | 309 954 | 441 491 | 3 397 | 31 266 | 21 694 | - | 1 815 839 |
| na rzecz klientów z sektora Telekomunikacja, media, IT | 115 007 | 69 151 | 129 708 | - | - | - | - | 313 866 |
| na rzecz klientów z sektora Finanse i bankowość | 173 873 | 46 253 | 62 045 | - | - | - | - | 282 171 |
| na rzecz klientów z sektora Handel i usługi | 62 434 | 34 272 | 158 044 | - | - | - | - | 254 750 |
| na rzecz klientów z sektora Przemysł i utilities | 89 873 | 55 992 | 77 914 | - | - | - | - | 223 779 |
| na rzecz klientów z Sektora publicznego | 154 937 | 63 | 232 | - | - | - | - | 155 232 |
| na rzecz Małych i średnich Przedsiębiorstw | 353 380 | 104 117 | - | - | - | - | - | 457 497 |
| na rzecz klientów z Sektora Medycyna | 57 306 | 101 | 8 497 | - | - | 21 694 | - | 87 598 |
| na rzecz pozostałych klientów | 1 227 | 5 | 5 051 | 3 397 | 31 266 | - | - | 40 946 |
| Pozostałe przychody operacyjne | (15 592) | 32 022 | 19 732 | 53 | 4 332 | 2 064 | - | 42 611 |
| Przychody finansowe | 43 695 | (9 674) | 17 250 | 1 062 | 3 493 | 228 | - | 56 054 |
| Przychody segmentu- sprzedaż pozostałym segmentom | 514 745 | 11 994 | 39 279 | 10 194 | 8 112 | - | (584 324) | - |
| Przychody segmentu ogółem* | 1 550 885 | 344 296 | 517 752 | 14 706 | 47 203 | 23 986 | (584 324) | 1 914 504 |
| Koszty segmentu d/t sprzedaży klientom zewnętrznym | 944 894 | 329 458 | 409 379 | 2 835 | 55 064 | 20 559 | - | 1 762 189 |
| Koszty segmentu d/t sprzedaży pozostałym segmentom | 514 745 | 11 994 | 39 279 | 10 194 | 8 112 | - | (584 324) | - |
| Koszty segmentu ogółem* | 1 459 639 | 341 452 | 448 658 | 13 029 | 63 176 | 20 559 | (584 324) | 1 762 189 |
| Podatek bieżący | (22 222) | (7 349) | (19 454) | (693) | - | - | - | (49 718) |
| Aktywa i rezerwa na podatek z tytułu ulgi inwestycyjnej i pozostałych tytułów | (9 577) | (373) | 219 | 331 | 676 | - | - | (8 724) |
| Wynik netto, w tym: | 59 447 | (4 878) | 49 859 | 1 315 | (15 297) | 3 427 | - | 93 873 |
| Wynik przypadający akcjonariuszom jednostki dominującej | 59 447 | (4 878) | 49 859 | 1 334 | (8 581) | 3 427 | - | 100 608 |
| Wynik przypadający udziałom niedającym kontroli | - | - | - | (19) | (6 716) | - | - | (6 735) |

*) pozycje obejmują odpowiednio przychody oraz koszty z wszystkich rodzajów, które w sposób bezpośredni można przyporządkować poszczególnym segmentom

Sprzedaż pomiędzy poszczególnymi segmentami odbywa się na zasadach rynkowych.

Udział segmentów branżowych w aktywach i zobowiązaniach oraz wydatkach inwestycyjnych

Aktywa i zobowiązania segmentów oraz wydatki inwestycyjne i amortyzacja na dzień 31 grudnia 2023 r. oraz w okresie 12 miesięcy 2023 r. przedstawiają się następująco:

31 grudnia 2023 / 12 miesięcy 2023

| | Segment IT | | | Segment Inwestycje | Segment Sport | Segment Medycyna | Ogółem |
|----------------------|------------|------------|-----------------|--------------------|---------------|------------------|------------------|
| | Polska | Rejon DACH | Pozostałe kraje | | | | |
| Aktywa | 1 148 837 | 290 678 | 540 356 | 164 038 | 107 263 | 12 697 | 2 263 869 |
| Zobowiązania | 468 194 | 71 054 | 338 381 | 29 664 | 33 642 | 2 738 | 943 673 |
| Wydatki inwestycyjne | 53 528 | 2 001 | 19 185 | 5 700 | 4 251 | 1 352 | 86 017 |
| Amortyzacja | 58 849 | 9 079 | 15 127 | 3 856 | 7 736 | 1 082 | 95 729 |
| Odsetki per saldo | (1 978) | 2 659 | 7 384 | 184 | 22 | 228 | 8 499 |

| 12 miesięcy 2024 | Segment IT | | | Segment Inwestycje | Segment Sport | Segment Medycyna | Eliminacje | Razem |
|---|------------------|----------------|-----------------|--------------------|-----------------|------------------|------------------|------------------|
| | Rynek polski | Rynek DACH | Pozostałe rynki | | | | | |
| Przychody segmentu – sprzedaż klientom zewnętrznym, w tym: | | | | | | | | |
| Przychody ze sprzedaży: | 1 090 011 | 317 712 | 479 888 | 2 682 | 40 639 | 25 475 | - | 1 956 407 |
| na rzecz klientów z sektora Telekomunikacja, Media, IT | 102 037 | 85 298 | 140 738 | - | - | - | - | 328 073 |
| na rzecz klientów z sektora Finanse i Bankowość | 200 199 | 37 586 | 84 970 | - | - | - | - | 322 755 |
| na rzecz klientów z sektora Handel i Usługi | 78 788 | 35 784 | 150 086 | - | - | - | - | 264 658 |
| na rzecz klientów z sektora Przemysł i Utilities | 85 629 | 55 668 | 81 865 | - | - | - | - | 223 162 |
| na rzecz klientów z Sektora Publicznego | 189 295 | - | 195 | - | - | - | - | 189 490 |
| na rzecz Małych i Średnich Przedsiębiorstw | 393 409 | 93 465 | - | - | - | - | - | 486 874 |
| na rzecz klientów z sektora Medycyna | 29 092 | 389 | 6 221 | - | - | 24 902 | - | 60 604 |
| na rzecz pozostałych klientów | 1 046 | 97 | 526 | 3 524 | 35 616 | - | - | 40 809 |
| Pozostałe przychody operacyjne | 9 506 | 4 190 | 2 277 | 553 | 4 518 | 404 | - | 21 448 |
| Przychody finansowe | 1 010 | 5 235 | 13 010 | (1 395) | 505 | 169 | - | 18 534 |
| Przychody segmentu – sprzedaż pozostałym segmentom | 544 700 | 22 821 | 39 993 | 10 915 | 8 486 | - | (626 915) | - |
| Przychody segmentu ogółem* | 1 634 711 | 340 533 | 519 881 | 13 597 | 49 125 | 25 475 | (626 915) | 1 956 407 |
| Koszty segmentu d/t sprzedaży klientom zewnętrznym | 997 245 | 292 945 | 456 251 | 3 327 | 64 483 | 22 587 | - | 1 836 838 |
| Koszty segmentu d/t sprzedaży pozostałym segmentom | 544 700 | 22 821 | 39 993 | 10 915 | 8 486 | - | (626 915) | - |
| Koszty segmentu ogółem* | 1 541 945 | 315 766 | 496 244 | 14 242 | 72 969 | 22 587 | (626 915) | 1 836 838 |
| Podatek bieżący | (28 947) | (11 873) | (18 231) | (728) | - | - | - | (59 779) |
| Aktywa i rezerwa na podatek z tytułu ulgi inwestycyjnej i pozostałych tytułów | (6 389) | 1 774 | 2 331 | 227 | 35 | (285) | - | (2 307) |
| Udział w zyskach jednostek stowarzyszonych | - | - | - | - | - | - | - | - |
| Wynik netto, w tym: | 57 430 | 14 668 | 7 737 | (1 146) | (23 809) | 2 603 | - | 57 483 |
| Wynik przypadający akcjonariuszom jednostki dominującej | 57 430 | 14 668 | 7 737 | (1 129) | (23 735) | 2 603 | - | 57 574 |
| Wynik przypadający udziałom niedającym kontroli | - | - | - | (17) | (74) | - | - | (91) |

*) pozycje obejmują odpowiednio przychody oraz koszty z wszystkich rodzajów, które w sposób bezpośredni można przyporządkować poszczególnym segmentom

Sprzedaż pomiędzy poszczególnymi segmentami odbywa się na zasadach rynkowych.

Udział segmentów branżowych w aktywach i zobowiązaniach oraz wydatkach inwestycyjnych

Aktywa i zobowiązania segmentów oraz wydatki inwestycyjne i amortyzacja na dzień 31 grudnia 2024 r. oraz w okresie 12 miesięcy 2024 r. przedstawiają się następująco:

31 grudnia 2024 / 12 miesięcy 2024

| | Segment IT | | | Segment Inwestycje | Segment Sport | Segment Medycyna | Ogółem |
|----------------------|------------|------------|-----------------|--------------------|---------------|------------------|------------------|
| | Polska | Rejon DACH | Pozostałe kraje | | | | |
| Aktywa | 1 123 793 | 252 603 | 594 943 | 155 671 | 105 626 | 10 407 | 2 243 043 |
| Zobowiązania | 390 355 | 82 178 | 388 848 | 25 621 | 32 660 | 2 785 | 922 447 |
| Wydatki inwestycyjne | 39 098 | 2 578 | 2 334 | 702 | 4 084 | 1 654 | 50 450 |
| Amortyzacja | 62 863 | 7 855 | 17 089 | 3 950 | 7 657 | 1 445 | 100 859 |
| Odsetki per saldo | (1 507) | 3 967 | 6 096 | (232) | 59 | 169 | 8 552 |

Podział przychodów ze sprzedaży, aktywów oraz wydatków inwestycyjnych ogółem wg segmentów geograficznych jest zaprezentowany poniżej.

Przychody ze sprzedaży podstawowej – według lokalizacji działalności

| | 12 miesięcy 2024 | | 12 miesięcy 2023 | |
|-----------------|------------------|--------------|------------------|--------------|
| | | % | | % |
| Kraj /Polska/ | 1 143 537 | 59,7 | 1 064 394 | 58,6 |
| Rejon DACH | 308 287 | 16,1 | 309 954 | 17,1 |
| Pozostałe kraje | 464 601 | 24,2 | 441 491 | 24,3 |
| Razem | 1 916 425 | 100,0 | 1 815 839 | 100,0 |

Suma aktywów – według lokalizacji działalności

| | 31 grudnia 2024 | | 31 grudnia 2023 | |
|-----------------|------------------|--------------|------------------|--------------|
| | | % | | % |
| Kraj /Polska/ | 1 395 422 | 62,2 | 1 432 835 | 63,3 |
| Rejon DACH | 252 603 | 11,3 | 290 678 | 12,8 |
| Pozostałe kraje | 595 018 | 26,5 | 540 356 | 23,9 |
| Razem | 2 243 043 | 100,0 | 2 263 869 | 100,0 |

Wydatki inwestycyjne – według lokalizacji działalności

| | 12 miesięcy 2024 | % | 12 miesięcy 2023 | % |
|-----------------|---------------------|--------------|---------------------|--------------|
| Kraj /Polska/ | 45 538 | 90,3 | 64 831 | 75,4 |
| Rejon DACH | 2 578 | 5,1 | 2 001 | 2,3 |
| Pozostałe kraje | 2 334 | 4,6 | 19 185 | 22,3 |
| Razem | 50 450 | 100,0 | 86 017 | 100,0 |

3.2. Rzeczowe aktywa trwałe

| | 31 grudnia 2024 | 31 grudnia 2023 |
|-------------------------------------|--------------------|--------------------|
| Grunty, budynki i budowle | 464 592 | 475 287 |
| Środki transportu i urządzenia | 122 193 | 137 153 |
| Środki trwałe w budowie | 14 271 | 13 192 |
| Pozostałe | 9 152 | 10 543 |
| Zaliczki na środki trwałe w budowie | 18 | 68 |
| Razem | 610 226 | 636 243 |

Rzeczowe aktywa trwałe obejmują głównie nieruchomości i urządzenia posiadane przez Grupę Comarch. Na dzień 31 grudnia 2024 r. w skład rzeczowych aktywów trwałych Grupy Comarch wchodzi sześć budynków biurowych położonych w Krakowie w Specjalnej Strefie Ekonomicznej o powierzchni całkowitej 74 144 m², dwa budynki biurowe położone w Warszawie o powierzchni całkowitej 2 542 m², budynki biurowe w Łodzi o powierzchni całkowitej 12 572 m², budynek biurowy i *data center* w Lille o powierzchni całkowitej 2 526 m², budynek biurowy i *data center* w Dreźnie o powierzchni całkowitej 2 144 m² oraz *data center* w USA o powierzchni całkowitej 3 134,18 m². Grupa Comarch jest również w posiadaniu niezabudowanych nieruchomości gruntowych na terenie Specjalnej Strefy Ekonomicznej w Krakowie o powierzchni ok. 2,01 ha. Rzeczowe aktywa trwałe obejmują też centrum treningowo-szkoleniowe KS Cracovia S.A. (do 4 lipca 2024 roku spółka funkcjonowała pod nazwą: MKS Cracovia SSA). Środki trwałe w budowie na dzień 31 grudnia 2024 r. obejmują głównie nakłady modernizację budynków w Bonus Management sp. z o.o. SK-A, Bonus Management sp. z o.o. II Activia SK-A oraz w Bonus Development sp. z o.o. SK-A w łącznej kwocie 6 951 tys. PLN oraz wartość sprzętu w kwocie 4 607 tys. PLN, który nie został jeszcze przyjęty do użytkowania w spółce Comarch S.A.

3.3. Aktywo z tytułu prawa do użytkowania

| | 31 grudnia 2024 | 31 grudnia 2023 |
|---|--------------------|--------------------|
| Leasing środków transportu i sprzętu IT | 1 287 | 1 372 |
| Najem | 67 083 | 54 990 |
| Użytkowanie wieczyste | 33 195 | 29 116 |
| Razem | 101 565 | 85 478 |

Wartość amortyzacji od aktywa z tytułu prawa do użytkowania w okresie 12 miesięcy 2024 roku wyniosła 25 262 tys. PLN.

Zmiany aktywa z tytułu prawa do użytkowania

| | 12 miesięcy 2024 | 12 miesięcy 2023 |
|---|------------------|------------------|
| Stan na początek okresu | 85 478 | 85 296 |
| Zwiększenia | 42 074 | 25 061 |
| - nowe umowy i modyfikacje umów dotychczasowych | 42 074 | 25 061 |
| - różnice kursowe | - | - |
| Zmniejszenia | 25 987 | 24 879 |
| - amortyzacja | 25 262 | 23 517 |
| - różnice kursowe | 725 | 1 362 |
| Stan na koniec okresu | 101 565 | 85 478 |

3.4. Nieruchomości inwestycyjne

| | 31 grudnia 2024 | 31 grudnia 2023 |
|--------------|-----------------|-----------------|
| Grunty | 12 432 | 12 868 |
| Budynki | 22 833 | 23 879 |
| Razem | 35 265 | 36 747 |

Nieruchomości inwestycyjne dotyczą zabudowanych nieruchomości gruntowych wykorzystywanych na cele wynajmu podmiotom spoza Grupy Comarch oraz grunty położone w Krakowie i Zabierzowie, nabyte z zamiarem budowy obiektów przeznaczonych na wynajem podmiotom spoza Grupy Comarch. Na dzień 31 grudnia 2024 r. nieruchomości inwestycyjne obejmują głównie budynek biurowy o powierzchni całkowitej 5 652 m², 4 budynki mieszkalne o łącznej powierzchni 1 026 m², 1 budynek usługowo-produkcyjny o powierzchni 600 m² (wszystkie zlokalizowane w Krakowie), 2 budynki usługowo-magazynowe o powierzchni 2 611 m² zlokalizowane w Zabierzowie oraz nieruchomość zlokalizowaną w Kostrzynie o powierzchni 1 315 m².

W wyniku skonsolidowanym Grupy Comarch ujęto poniżej zaprezentowane przychody i koszty związane z nieruchomościami inwestycyjnymi:

| | 12 miesięcy 2024 | 12 miesięcy 2023 |
|-----------|------------------|------------------|
| Przychody | 5 931 | 5 899 |
| Koszty | 5 755 | 6 630 |

3.5. Wartość firmy

Obejmuje wartość firmy ustaloną przy nabywaniu udziałów następujących spółek:

| | 31 grudnia 2024 | 31 grudnia 2023 |
|--|--------------------|--------------------|
| Comarch Kraków | 99 | 99 |
| CDN Comarch | 1 227 | 1 227 |
| Comarch AG | 1 900 | 1 900 |
| Comarch, Inc. | 58 | 58 |
| Comarch AG (poprzednio: Comarch Software und Beratung AG) | 29 038 | 29 038 |
| Comarch Swiss AG | 8 413 | 8 413 |
| Comarch Healthcare S.A.S. (poprzednio: Cabinet Conseil en Strategie Informatique S.A.S.) | - | 5 039 |
| Razem | 40 735 | 45 774 |

Test na utratę wartości przeprowadzony został na dzień 31 grudnia 2024 r. i nie wykazał utraty wartości firmy. Zastosowana metoda wykonania testu została szczegółowo opisana w raporcie rocznym za rok 2023.

3.6. Pozostałe wartości niematerialne

| | 31 grudnia 2024 | 31 grudnia 2023 |
|--------------------------------------|--------------------|--------------------|
| Koszty zakończonych prac rozwojowych | - | - |
| Prawo wieczystego użytkowania | 37 093 | 37 187 |
| Koncesje, licencje i oprogramowanie | 24 653 | 18 485 |
| Inne | 5 383 | 8 800 |
| Razem | 67 129 | 64 472 |

Inne wartości niematerialne obejmują wycenę zaliczonych do wartości niematerialnych aktywów związanych z kartami zawodników w KS Cracovia S.A. (do 4 lipca 2024 spółka funkcjonowała pod nazwą MKS Cracovia SSA) w kwocie 5 383 tys. PLN.

Prawo wieczystego użytkowania obejmuje głównie prawo do użytkowania gruntów posiadane przez KS Cracovia S.A. (do 4 lipca 2024 spółka funkcjonowała pod nazwą MKS Cracovia SSA) o wartości 31 650 tys. PLN. Jest ono traktowane jako wartość niematerialna o nieokreślonym okresie użytkowania i nie jest amortyzowane. Spółka spodziewa się, że nastąpi odnowienie prawa wieczystego użytkowania i odbędzie się to bez ponoszenia znaczących kosztów, gdyż Spółka nie jest zobowiązana do spełnienia żadnych warunków, od których zależałoby przedłużenie tego prawa. Spółka nie spodziewa się poniesienia znaczących kosztów przy odnowieniu prawa wieczystego użytkowania w kontekście dotychczasowych działań.

3.7. Aktywa finansowe dostępne do sprzedaży

| | 31 grudnia 2024 | 31 grudnia 2023 |
|--|--------------------|--------------------|
| Aktywa finansowe dostępne do sprzedaży | 66 | 576 |
| Razem | 66 | 576 |

Na dzień 31 grudnia 2023 r. pozycja ta obejmowała obligacje krótkoterminowe posiadane przez spółkę Bonus Management II Activia SK-A w kwocie 514 tys. PLN oraz posiadane przez Comarch S.A. certyfikaty energetyczne o wartości 62 tys. PLN.

Na dzień 31 grudnia 2024 r. pozycja ta obejmuje posiadane przez Comarch S.A. certyfikaty energetyczne o wartości 66 tys. PLN.

PO DACIE BILANSU

Nie dotyczy.

3.8. Pochodne instrumenty finansowe

a) Aktywa

| | 31 grudnia 2024 | 31 grudnia 2023 |
|---|--------------------|--------------------|
| Terminowe kontrakty walutowe – przeznaczone do obrotu | 15 212 | 33 131 |
| Transakcje zamiany stopy procentowej IRS | 1 192 | 2 320 |
| | 16 404 | 35 451 |
| <i>Część krótkoterminowa</i> | <i>13 310</i> | <i>26 995</i> |
| <i>Część długoterminowa</i> | <i>3 094</i> | <i>8 456</i> |

b) Zobowiązania

| | 31 grudnia 2024 | 31 grudnia 2023 |
|---|--------------------|--------------------|
| Terminowe kontrakty walutowe – przeznaczone do obrotu | 566 | - |
| Transakcje zamiany stopy procentowej IRS | - | - |
| | 566 | - |
| <i>Część krótkoterminowa</i> | <i>215</i> | <i>-</i> |
| <i>Część długoterminowa</i> | <i>351</i> | <i>-</i> |

Grupa Comarch posiadała kontrakty terminowe typu *forward* zawarte w celu ograniczenia wpływu na wynik finansowy zmian w przepływach pieniężnych związanych z uprawdopodobnionymi planowanymi transakcjami, wynikających z ryzyka zmiany kursów walut. Na dzień 31 grudnia 2024 r. ww. instrumenty zostały wycenione w wartości godziwej ustalonej wg ceny rynkowej, a zmiany w wycenie zostały odniesione na wynik z operacji finansowych. Łączna wartość netto kontraktów *forward* otwartych na dzień 31 grudnia 2024 r. wyniosła 26 100 tys. EUR, 18 000 tys. USD, 2 500 tys. GBP oraz 45 000 tys. JPY.

Spółka Comarch S.A. w dniu 20 lutego 2017 r. zawarła transakcję zamiany stopy procentowej IRS dla kredytu inwestycyjnego zaciągniętego w maju 2016 roku przez Bank Handlowy w Warszawie. W wyniku zawartej transakcji zmienna stawka EURIBOR1M została zamieniona na stałą stopę procentową. Transakcja zabezpieczająca zawarta została do dnia 29 lutego 2028 r. Wycena transakcji IRS na dzień 31 grudnia 2024 r. wyniosła: 568 tys. PLN.

W dniu 27 listopada 2017 r., spółka Bonus Development sp. z o.o. SK-A zawarła transakcję zamiany stopy procentowej IRS dla kredytu inwestycyjnego zaciągniętego w dniu 29 czerwca 2015 r. w Banku Pekao S.A. z siedzibą w Warszawie. W wyniku zawartej transakcji zmienna stawka EURIBOR1M została zamieniona na stałą stopę procentową. Transakcja zabezpieczająca zawarta została na cały okres kredytowania, tj. do 31 maja 2030 r. Wycena transakcji IRS na dzień 31 grudnia 2024 r. wyniosła: 624 tys. PLN.

PO DACIE BILANSU

Comarch S.A. w okresie od dnia 1 stycznia 2025 r. do dnia 28 lutego 2025 r. zawarła nowe kontrakty terminowe o łącznej wartości 1 000 tys. USD. Wartość netto kontraktów *forward* nierozliczonych na dzień 28 lutego 2025 r. wynosiła 22 700 tys. EUR, 17 300 tys. USD, 35 000 tys. JPY, 2 300 tys. GBP. Kontrakty *forward* zapadają w terminie do 40 miesięcy od dnia bilansowego.

3.9. Odroczonego podatek dochodowy

| Aktywa z tytułu odroczonego podatku dochodowego | 31 grudnia 2024 | 31 grudnia 2023 |
|---|--------------------|--------------------|
| Różnice przejściowe | 20 691 | 17 793 |
| Aktywa z tytułu straty podatkowej | 4 706 | 4 518 |
| Aktywa z tytułu działalności w SSE | 4 816 | 6 691 |
| Razem | 30 213 | 29 002 |
| <i>Odniesione na wynik</i> | <i>30 213</i> | <i>29 002</i> |

Comarch S.A. posiada aktualnie trzy niewykorzystane zezwolenia na prowadzenie działalności w Specjalnej Strefie Ekonomicznej w Krakowie:

- uzyskane w roku 2013, w zezwoleniu tym nie został określony termin jego obowiązywania;
- uzyskane w lutym 2016 roku, w zezwoleniu tym nie został określony termin jego obowiązywania;
- uzyskane w marcu 2016 roku, w zezwoleniu tym nie został określony termin jego obowiązywania.

Jednocześnie Spółka zwraca uwagę, że w dniu 23 lipca 2013 r. Rada Ministrów przyjęła rozporządzenia wydłużające do 2026 roku termin funkcjonowania specjalnych stref ekonomicznych na terenie Polski.

Zgodnie z MSR 12 niewykorzystana ulga podatkowa na dzień 31 grudnia 2024 r. stanowi aktywo z tytułu odroczonego podatku dochodowego. Spółka w trakcie prowadzenia działalności w SSE dysponowała pierwotnie pięcioma zezwoleniami. Ulga inwestycyjna z tytułu zezwolenia uzyskanego w roku 1999 została w całości wykorzystana (jego okres ważności upłynął 31 grudnia 2017 r.). Ulga inwestycyjna z tytułu zezwolenia uzyskanego w 2007 roku została w całości wykorzystana. Wartość ulgi inwestycyjnej z tytułu zezwolenia uzyskanego w 2013 roku dotyczącego inwestycji w budynek biurowy SSE6 wynosi na dzień 31 grudnia 2024 r. 15 374 tys. PLN (po zdyskontowaniu na dzień przyznania zezwolenia). Wartość ulgi

inwestycyjnej z tytułu zezwolenia uzyskanego w marcu 2016 roku dotyczącego inwestycji w budynek biurowy SSE7 w Krakowie wynosi na dzień 31 grudnia 2024 r. 22 809 tys. PLN (po zdyskontowaniu na dzień przyznania zezwolenia). Spółka nie ma zamiaru korzystać z zezwolenia uzyskanego w lutym 2016 ze względu na fakt otrzymania (już po jego pozyskaniu), dofinansowania nakładów inwestycyjnych określonych do poniesienia w tym zezwoleniu dla wyeliminowania ryzyka skorzystania z dwóch form pomocy publicznej dotyczących jednej inwestycji.

W okresie 12 miesięcy 2024 roku Grupa Comarch dokonała częściowego rozliczenia aktywa z 31 grudnia 2023 r. z tytułu podatku odroczonego dotyczącego różnic przejściowych w kwocie 5 007 tys. PLN oraz dokonała utworzenia aktywa z tytułu różnic przejściowych w kwocie 7 905 tys. PLN, a także utworzenia aktywa z tytułu straty podatkowej w kwocie 188 tys. PLN. Łączny wpływ wszystkich powyżej opisanych operacji na wynik netto w okresie sprawozdawczym wyniósł + 3 086 tys. PLN.

Aktywa z tytułu odroczonego podatku dochodowego ustala się w wysokości kwoty przewidzianej w przyszłości do odliczenia od podatku dochodowego, w związku z ujemnymi różnicami przejściowymi oraz z tytułu ulgi w podatku dochodowym w związku z prowadzeniem działalności w SSE, które spowodują w przyszłości zmniejszenie podstawy obliczenia podatku dochodowego oraz straty podatkowej możliwej do odliczenia, ustalonej przy uwzględnieniu zasady ostrożności. Ze względu na powyższą zasadę aktywa z tytułu działalności w SSE ustala się jedynie w rocznym horyzoncie czasowym, przyjmując za bazę do jego ustalenia przeciętny dochód uzyskany z działalności strefowej z okresu 3 lat, wybranych z okresu pięcioletniego (łącznie z rokiem, za który jest sporządzane sprawozdanie), po odrzuceniu dwóch wielkości skrajnych. Aktywo według tej metodologii zostało ustalone na dzień 31 grudnia 2024 r. w kwocie 4 816 tys. PLN. Jednocześnie na dzień 31 grudnia 2024 roku rozwiązano utworzone na dzień 31 grudnia 2023 r. aktywa z tytułu działalności strefowej w kwocie 6 691 tys. PLN. Zwracamy uwagę, iż rozpoznanie aktywa nie wpływa na przepływy pieniężne w jednostce dominującej ani w Grupie Comarch (zarówno rozpoznanie aktywa, jak również jego realizacja). Operacja ta ma więc charakter wyłącznie memoriałowy i wynika z zastosowania przez Grupę Międzynarodowych Standardów Sprawozdawczości Finansowej do sporządzenia skonsolidowanego sprawozdania finansowego Grupy Comarch.

Łączny wpływ zmian aktywa na wynik Grupy Comarch w okresie 12 miesięcy 2024 roku wyniósł + 1 211 tys. PLN.

| Rezerwa na podatek odroczoney | 31 grudnia 2024 | 31 grudnia 2023 |
|--|----------------------------|----------------------------|
| Różnice przejściowe | 17 923 | 25 195 |
| Rezerwa z tytułu wyceny nieruchomości KS Cracovia S.A. (do dnia 4 lipca 2024 roku spółka funkcjonowała pod nazwą: MKS Cracovia SSA) | 5 430 | 5 430 |
| Rezerwa z tytułu wyceny certyfikatów CCF FIZ | 40 159 | 29 369 |
| Razem | 63 512 | 59 994 |
| <i>Odniesione na kapitał</i> | <i>5 430</i> | <i>5 430</i> |
| <i>Odniesione na wynik finansowy</i> | <i>58 082</i> | <i>54 564</i> |

W związku z wyceną wartości aktywów netto CCF FIZ dokonano w okresie 12 miesięcy 2024 roku zwiększenia rezerwy o kwotę 10 790 tys. PLN. Równocześnie dokonano utworzenia rezerwy na podatek odroczoney z tytułu różnic przejściowych w kwocie 6 567 tys. PLN i rozwiązania z tego samego tytułu w kwocie 13 839 tys. PLN. Łączny wpływ powyższych operacji na wynik netto w okresie 12 miesięcy 2024 roku wyniósł

minus 3 518 tys. PLN. Ogółem zmiany w podatku odroczonym spowodowały spadek wyniku o 2 307 tys. PLN.

W odniesieniu do spółek KS Cracovia S.A. i Comarch Healthcare S.A. mimo występowania straty podatkowej nie tworzono z tego tytułu aktywa na podatek odroczony ze względu na brak możliwości dokonania wiarygodnych szacunków co do możliwości wykorzystania istniejącej straty podatkowej z lat ubiegłych. Gdyby aktywo było tworzone, to kwota aktywa z tego tytułu wyniosłaby 17 988 tys. PLN.

3.10. Zapasy

| | 31 grudnia 2024 | 31 grudnia 2023 |
|---------------------|--------------------|--------------------|
| Materiały i surowce | 2 635 | 2 858 |
| Produkcja w toku | 84 178 | 80 204 |
| Towary | 27 048 | 23 246 |
| Produkty gotowe | 390 | 466 |
| Zaliczki na zapasy | 438 | 668 |
| Razem | 114 689 | 107 442 |

Koszt zapasów ujęty w pozycji „koszty sprzedanych produktów, towarów i materiałów” 546 337 tys. PLN (12 miesięcy 2024 roku), 537 324 tys. PLN (12 miesięcy 2023 roku).

W okresie 12 miesięcy 2024 roku Grupa Comarch utworzyła odpisy aktualizujące wartość towarów i materiałów na kwotę 2 681 tys. PLN oraz na rozwiązała utworzone w latach wcześniejszych odpisy aktualizujące wartość towarów i materiałów na kwotę 356 tys. PLN. Grupa Comarch utworzyła także odpisy aktualizujące wartość produktów gotowych i materiałów produkcyjnych na kwotę 43 tys. PLN oraz rozwiązała odpisy aktualizujące wartość produktów gotowych na kwotę 7 tys. PLN.

3.11. Należności handlowe oraz pozostałe należności

| | 31 grudnia 2024 | 31 grudnia 2023 |
|---|--------------------|--------------------|
| Należności handlowe netto | 486 693 | 442 761 |
| Należności handlowe brutto | 537 148 | 488 791 |
| Odpis aktualizujący wartość należności | (50 455) | (46 030) |
| Należności pozostałe | 25 576 | 51 217 |
| Rozliczenia międzyokresowe czynne | 21 424 | 16 573 |
| Pozostałe rozliczenia | - | - |
| Pożyczki | - | 96 |
| Należności handlowe i pozostałe od podmiotów powiązanych netto | 1 | 1 |
| Należności handlowe i pozostałe od podmiotów powiązanych brutto | 1 | 1 |
| Odpis aktualizujący wartość należności | - | - |
| Razem | 533 694 | 510 648 |
| <i>Część krótkoterminowa</i> | <i>533 694</i> | <i>510 648</i> |

Wartość godziwa należności handlowych oraz pozostałych należności jest zbliżona do ich wartości bilansowej przedstawionej powyżej. Nie występuje koncentracja ryzyka kredytowego z tytułu należności handlowych, ponieważ Grupa Comarch posiada dużą liczbę klientów. W okresie 12 miesięcy 2024 roku Grupa Comarch ujęła odpis z tytułu utraty wartości należności w kwocie 17 468 tys. PLN oraz rozwiązała utworzone wcześniej odpisy w wysokości 9 735 tys. PLN w związku z uregulowaniem należności bądź ustaniem okoliczności uzasadniających ich uprzednie utworzenie. Operacje te ujęto odpowiednio w pozostałych kosztach i przychodach operacyjnych w rachunku zysków i strat.

3.12. Kontrakty długoterminowe

Z uwagi, iż Grupa Comarch stosuje zasadę ustalania stopnia zaawansowania prac proporcjonalnie do udziału poniesionych kosztów w całości kosztów kontraktu, suma poniesionych kosztów oraz ujętych wyników odpowiada przychodom. Na koniec okresu sprawozdawczego dokonano wyceny kontraktów długoterminowych zgodnie ze stopniem zaawansowania prac.

| | 12 miesięcy 2024 | 12 miesięcy 2023 |
|---|---------------------|---------------------|
| Przychody z zakończonych kontraktów ujęte w okresie sprawozdawczym | 124 815 | 141 690 |
| Przychody z niezakończonych kontraktów ujęte w okresie sprawozdawczym | 541 012 | 488 300 |
| Przychody z niezakończonych kontraktów ujęte w okresie sprawozdawczym - efekt rozliczenia zgodnie z MSSF 15 | (48 662) | (18 279) |
| Razem | 617 165 | 611 711 |

Zmiana stanu rozliczeń z tytułu kontraktów długoterminowych ujętych w aktywach i pasywach między 31 grudnia 2023 r., a 31 grudnia 2024 r. prezentowana jest poniżej:

| | 31 grudnia 2024 | 31 grudnia 2023 |
|---|--------------------|--------------------|
| Przychody z tytułu kontraktów długoterminowych ujęte do dnia bilansowego - wg stopnia zawansowania prac | 2 763 928 | 2 493 789 |
| Wystawione faktury | (2 810 058) | (2 491 257) |
| Razem | (46 130) | 2 532 |

| | Należne przychody z tytułu kontraktów długoterminowych | Zobowiązania z tytułu kontraktów długoterminowych | Efekt rozliczenia netto |
|---|--|---|----------------------------|
| Wartość na 1 stycznia 2023 r. | 166 811 | (145 999) | 20 812 |
| Korekta okresu bieżącego (odwrócenie korekty z tytułu zastosowania MSSF 15) | - | (8) | (8) |
| Korekta okresu bieżącego | (26 647) | 8 375 | (18 272) |

| | | | |
|---|----------------|------------------|-----------------|
| Wartość na 31 grudnia 2023 r. | 140 164 | (137 632) | 2 532 |
| Zmiana w trakcie 2023 roku | (26 647) | 8 367 | (18 280) |
| Wartość na 1 stycznia 2024 r. | 140 164 | (137 632) | 2 532 |
| Korekta okresu bieżącego (odwrócenie korekty z tytułu zastosowania MSSF 15) | - | (35) | (35) |
| Korekta okresu bieżącego | (26 467) | (22 160) | (48 627) |
| Wartość na 31 grudnia 2024 r. | 113 697 | (159 827) | (46 130) |
| Zmiana w trakcie 2024 roku | (26 467) | (22 195) | (48 662) |

3.13. Aktywa zakwalifikowane do sprzedaży

| | 31 grudnia 2024 | 31 grudnia 2023 |
|-------------------------------------|--------------------|--------------------|
| Aktywa zakwalifikowane do sprzedaży | 3 915 | 23 745 |
| Razem | 3 915 | 23 745 |

W I kwartale 2024 roku dokonano zbycia środka transportu (samolotu). W wyniku tej transakcji wynik operacyjny uległ zwiększeniu o kwotę 3 394 tys. PLN.

Według stanu na 31 grudnia 2024 r. aktywo dotyczy przeznaczonej do sprzedaży nieruchomości zlokalizowanej w Krakowie na osiedlu Teatralnym, obejmującej budynek biurowy wraz z parkingiem. Zgodnie z zawartą przedwstępną umową sprzedaży planowane jest sfinalizowanie transakcji w ciągu 8 miesięcy od dnia bilansowego.

3.14. Kapitał zakładowy

| | Ilość akcji (szt.) | Akcje zwykłe i uprzywilejowane | Akcje własne | Razem |
|-------------------------|-----------------------|-----------------------------------|--------------|-----------|
| Stan na 1 stycznia 2023 | 8 133 349 | 8 133 349 | - | 8 133 349 |
| Stan na 31 grudnia 2023 | 8 133 349 | 8 133 349 | - | 8 133 349 |
| Stan na 1 stycznia 2024 | 8 133 349 | 8 133 349 | - | 8 133 349 |
| Stan na 31 grudnia 2024 | 8 133 349 | 8 133 349 | - | 8 133 349 |

Wartość nominalna każdej akcji wynosi 1 PLN.

Na kapitał zakładowy Comarch S.A. składa się:

1. 864 800 akcji imiennych uprzywilejowanych serii A,
2. 75 200 akcji zwykłych na okaziciela serii A,
3. 883 600 akcji imiennych uprzywilejowanych serii B,
4. 56 400 akcji zwykłych na okaziciela serii B,

5. 3 008 000 akcji zwykłych na okaziciela serii C,
6. 1 200 000 akcji zwykłych na okaziciela serii D,
7. 638 600 akcji zwykłych na okaziciela serii E,
8. 125 787 akcji zwykłych na okaziciela serii G,
9. 102 708 akcji zwykłych na okaziciela serii G3,
10. 563 675 akcji zwykłych na okaziciela serii H,
11. 441 826 akcji zwykłych na okaziciela serii I2,
12. 91 041 akcji zwykłych na okaziciela serii J2,
13. 73 953 akcji zwykłych na okaziciela serii K3,
14. 7 759 akcji zwykłych na okaziciela serii L1.

Akcje imienne serii A i B są uprzywilejowane co do głosu w ten sposób, że na każdą akcję przypada 5 głosów na walnym zgromadzeniu. Zamiana akcji imiennych na akcje na okaziciela jest dopuszczalna. W przypadku zamiany akcji imiennych na akcje na okaziciela tracą one wszelkie uprzywilejowanie. Zbycie akcji imiennej uprzywilejowanej powoduje wygaśnięcie związanego z nią uprawnienia szczególnego co do głosu na walnym zgromadzeniu. Nie powoduje wygaśnięcia uprawnienia szczególnego co do głosu na walnym zgromadzeniu:

- a. zbycie na rzecz osób będących akcjonariuszami Spółki na dzień 18 marca 1998 r.,
- b. zbycie na rzecz zstępnych zbywcy,
- c. przejście własności akcji imiennej w wyniku spadkobrania.
- d. zbycie na rzecz osoby prawnej prawa polskiego albo obcego albo jednostki organizacyjnej nie posiadającej osobowości prawnej prawa polskiego albo obcego, w tym w szczególności na rzecz ułomnej osoby prawnej prawa polskiego albo obcego („Struktura”) kontrolowanej w rozumieniu art. 8 ust. 5 Statutu wyłącznie przez akcjonariusza wnoszącego (zbywającego) akcje imienne uprzywilejowane do Struktury („Akcjonariusz Wnoszący”) albo (współ)kontrolowanej wyłącznie przez wstępnych, zstępnych, rodzeństwo lub małżonka Akcjonariusza Wnoszącego albo wyłącznie przez niektóre lub wszystkie z tych osób („Osoba bądź Osoby Bliskie”) i Akcjonariusza Wnoszącego łącznie („Struktura Kontrolowana”) oraz zbycie akcji imiennych uprzywilejowanych przez jedną Strukturę Kontrolowaną na rzecz innej Struktury Kontrolowanej.

Zbycie akcji imiennych wymaga zgody Zarządu udzielonej w formie pisemnej. Zbycie akcji bez zgody Zarządu jest możliwe na warunkach określonych w Statucie Comarch S.A. Akcje na okaziciela mają prawo do 1 głosu na WZA. Zamiana akcji na okaziciela na akcje imienne nie jest dopuszczalna.

3.14.1. Zmiany w stanie kapitału zakładowego w IV kwartale 2024 roku

3.14.1.1. Wezwanie na akcje Comarch S.A.

W dniu 16 lipca 2024 roku Spółka Comarch S.A. poinformowała raportem bieżącym nr [RB-21-2024](#) o zamiarze nabycia przez Chamonix Investments Poland sp. z o.o. (dawniej: Aspa sp. z o.o.) („Inwestor”) wszystkich istniejących akcji zwykłych Spółki w ramach wezwania do zapisywania się na sprzedaż wszystkich istniejących akcji zwykłych Spółki ogłaszanego przez Inwestora w porozumieniu z niektórymi akcjonariuszami Spółki („Wezwanie”). W dniu 17 lipca 2024 roku Inwestor opublikował zawiadomienie o zamiarze ogłoszenia ww. Wezwania a w dniu 12 sierpnia 2024 r. zostało ogłoszone Wezwanie.

W dniu 26 sierpnia 2024 roku raportem bieżącym nr [RB-25-2024](#) Zarząd Comarch S.A., działając na podstawie art. 80 ust. 1 i 2 ustawy z dnia 29 lipca 2005 r. o ofercie publicznej i warunkach wprowadzania instrumentów finansowych do zorganizowanego systemu obrotu oraz o spółkach publicznych („Ustawa”), przedstawił swoje [stanowisko, wraz z podaniem podstaw tego stanowiska, dotyczące wezwania do zapisywania się na](#)

sprzedaż akcji zwykłych na okaziciela („Wezwanie”) spółki Comarch Spółka Akcyjna, ogłoszonego w dniu 12 sierpnia 2024 roku przez Chamonix Investments S.á r.l., Chamonix Investments Poland sp. z o.o. (dawniej Aspa sp. z o.o.), Elżbietę Filipiak, Annę Pruską, Michała Pruskiego, Marię Filipiak, Janusza Jeremiasza Filipiaka oraz Annę Prokop jako strony porozumienia, o którym mowa w art. 87 ust. 1 pkt 5 Ustawy, na podstawie art. 73 ust. 1 w związku z art. 87 ust. 1 punkty 5 i 6 oraz art. 91 ust. 5 Ustawy oraz przepisów rozporządzenia Ministra Finansów z dnia 23 maja 2022 r. w sprawie wzorów wezwań do zapisywania się na sprzedaż lub zamianę akcji spółki publicznej, sposobu i trybu składania i przyjmowania zapisów w wezwaniu oraz dopuszczalnych rodzajów zabezpieczenia.

W celu ustalenia, czy cena zaproponowana w Wezwaniu odpowiada wartości godziwej akcji Spółki Comarch S.A., Zarząd, działając na podstawie art. 80 ust. 3 Ustawy, zwrócił się również do mInvestment Banking S.A. („mInvestment Banking”) o sporządzenie niezależnej opinii na temat ceny oferowanej za akcje Spółki Comarch S.A. w Wezwaniu, która podlega określonym w niej zastrzeżeniom i założeniom („Opinia o Cenie Akcji”). W dniu 22 sierpnia 2024 r. mInvestment Banking przedstawił Zarządowi niezależną [Opinię o Cenie Akcji](#), którą Zarząd zaprezentował w załączeniu do niniejszego raportu bieżącego.

mInvestment Banking, stwierdził w Opinii o Cenie Akcji, że na datę Opinii o Cenie Akcji Cena ogłoszona w Wezwaniu w wysokości 315,40 zł (trzysta piętnaście złotych 40/100) za jedną Akcją jest z finansowego punktu widzenia godziwa i uzasadniona dla akcjonariuszy Spółki.

Zarząd Comarch S.A., biorąc pod uwagę w szczególności Opinię o Cenie Akcji, stwierdził, że jego zdaniem cena proponowana w Wezwaniu jest z finansowego punktu widzenia godziwa i uzasadniona dla akcjonariuszy Spółki.

W dniu 26 września 2024 roku Zarząd Comarch S.A. poinformował raportem bieżącym nr [RB-26-2024](#) o otrzymaniu informacji o podwyższeniu ceny w wezwaniu do zapisywania się na sprzedaż akcji zwykłych na okaziciela („Wezwanie”), ogłoszonym przez Chamonix Investments S.á r.l., Chamonix Investments Poland sp. z o.o. (dawniej Aspa sp. z o.o.), Elżbietę Filipiak, Annę Pruską, Michała Pruskiego, Marię Filipiak, Janusza Jeremiasza Filipiaka oraz Annę Prokop w dniu 12 sierpnia 2024 r., która miała zostać dokonana w następujący sposób:

- w okresie od dnia 27 września 2024 r. (od godziny 00:00) do dnia 3 października 2024 r. włącznie (do godziny 23:59) cena jednej akcji zwykłej na okaziciela w Wezwaniu wynosiła 332,20 zł (słownie: trzysta trzydzieści dwa złote i dwadzieścia groszy). Wskazana w zdaniu poprzedzającym cena miała być zapłacona za wszystkie akcje będące przedmiotem Wezwania, które miały być objęte zapisami w odpowiedzi na Wezwanie złożonymi do dnia 3 października 2024 r. włącznie (do godziny 23:59); oraz
- począwszy od dnia 4 października 2024 r. (od godziny 00:00) cena jednej akcji zwykłej na okaziciela w Wezwaniu wynosiła 315,40 zł (słownie: trzysta piętnaście złotych i czterdzieści groszy). Wskazana w zdaniu poprzedzającym cena miała być zapłacona za wszystkie akcje będące przedmiotem Wezwania, które miały być objęte zapisami w odpowiedzi na Wezwanie złożonymi w okresie od dnia 4 października 2024 r. (od godziny 00:00) do końca okresu przyjmowania zapisów w Wezwaniu.

W związku z powyższą zmianą ceny w Wezwaniu Zarząd Spółki niniejszym podtrzymał stanowisko Zarządu Spółki z dnia 26 sierpnia 2024 r. dotyczące Wezwania, opublikowane raportem bieżącym nr [RB-25-2024](#) i potwierdził, że jego zdaniem wskazane powyżej ceny proponowane w Wezwaniu były godziwe i uzasadnione dla akcjonariuszy Spółki z finansowego punktu widzenia.

W dniu 11 października 2024 roku Zarząd Comarch S.A. poinformował raportem bieżącym nr [RB-33-2024](#) o otrzymaniu w dniu 11 października 2024 roku od Chamonix Investments S.à r.l., Chamonix Investments Poland sp. z o.o., Elżbiety Filipiak, Anny Pruskiej, Michała Pruskiego, Marii Filipiak, Janusza Jeremiasza Filipiak oraz Anny Prokop zwanych dalej łącznie „Stronami Porozumienia” oraz Chamonix Holdings S.à r.l., Chamonix Holdings Jersey Limited, CVC Capital Partners IX (A) L.P. jako podmiotów bezpośrednio/pośrednio dominujących wobec następujących Stron Porozumienia – Chamonix Investments S.à r.l. oraz Chamonix Investments Poland sp. z o.o. – w ten sposób, że: (i) Chamonix Holdings S.à r.l. jest jedynym wspólnikiem Chamonix Investments S.à r.l., a pośrednio podmiotem dominującym Chamonix Investments Poland sp. z o.o., (ii) Chamonix Holdings Jersey Limited jest jedynym wspólnikiem Chamonix Holdings S.à r.l., a pośrednio podmiotem dominującym Chamonix Investments S.à r.l. oraz Chamonix Investments Poland sp. z o.o., (iii) CVC Capital Partners IX (A) L.P. jest bezpośrednio podmiotem dominującym Chamonix Holdings Jersey Limited, a pośrednio podmiotem dominującym Chamonix Holdings S.à r.l., Chamonix Investments S.à r.l. oraz Chamonix Investments Poland sp. z o.o., zwanych dalej łącznie „Podmiotami Dominującymi”, zawiadomień o zmianie udziału w ogólnej liczbie głosów oraz kapitale zakładowym spółki Comarch S.A.

Poinformowano o:

- przekroczeniu przez Strony Porozumienia łącznie (oraz pośrednio przez Podmioty Dominujące) progu 90% ogólnej liczby głosów na Walnym Zgromadzeniu Spółki;
- zmianie dotychczas posiadanego udziału w ogólnej liczbie głosów na Walnym Zgromadzeniu Spółki o co najmniej 2% przez: (i) indywidualnie: Elżbietę Filipiak, Annę Pruską, Marię Filipiak i Janusza Jeremiasza Filipiak, oraz (ii) Strony Porozumienia łącznie (oraz pośrednio przez Podmioty Dominujące);
- przekroczeniu indywidualnie przez Chamonix Investments Poland sp. z o.o. (oraz pośrednio przez Podmioty Dominujące) progu 25% ogólnej liczby głosów na Walnym Zgromadzeniu Spółki.

W dniu 11 października 2024 roku, w nawiązaniu do raportu bieżącego nr [RB-33-2024](#) z dnia 11 października 2024 roku, Zarząd Comarch S.A. poinformował raportem bieżącym nr [RB-34-2024](#) o otrzymaniu w dniu 11 października 2024 roku [pisma od Chamonix Investments Poland sp. z o.o.](#) („Podmiot Nabywający Akcje”) informującego, że w okresie od 4 do 10 października 2024 r. włącznie liczba akcji zwykłych na okaziciela Spółki, będących przedmiotem zapisów złożonych przez akcjonariuszy Spółki w odpowiedzi na ogłoszone wezwanie do zapisywania się na sprzedaż akcji Spółki, wyniosła 449 443 akcje reprezentujące łącznie 2,97% ogólnej liczby głosów w Spółce.

W dniu 29 października 2024 roku Zarząd Comarch S.A. poinformował raportem bieżącym nr [RB-37-2024](#) o otrzymaniu w dniu 29 października 2024 roku od Chamonix Investments S.à r.l., Chamonix Investments Poland sp. z o.o., Elżbiety Filipiak, Anny Pruskiej, Michała Pruskiego, Marii Filipiak, Janusza Jeremiasza Filipiak oraz Anny Prokop zwanych dalej łącznie „Stronami Porozumienia” oraz Chamonix Holdings S.à r.l., Chamonix Holdings Jersey Limited, CVC Capital Partners IX (A) L.P. jako podmiotów bezpośrednio/pośrednio dominujących wobec następujących Stron Porozumienia – Chamonix Investments S.à r.l. oraz Chamonix Investments Poland sp. z o.o. – w ten sposób, że: (i) Chamonix Holdings S.à r.l. jest jedynym wspólnikiem Chamonix Investments S.à r.l., a pośrednio podmiotem dominującym Chamonix Investments Poland sp. z o.o., (ii) Chamonix Holdings Jersey Limited jest jedynym wspólnikiem Chamonix Holdings S.à r.l., a pośrednio podmiotem dominującym Chamonix Investments S.à r.l. oraz Chamonix Investments Poland sp. z o.o., (iii) CVC Capital Partners IX (A) L.P. jest bezpośrednio podmiotem dominującym Chamonix Holdings Jersey Limited, a pośrednio podmiotem dominującym Chamonix Holdings

S.ár.l., Chamonix Investments S.á r.l. oraz Chamonix Investments Poland sp. z o.o., zwanych dalej łącznie „Podmiotami Dominującymi”, zawiadomień o zmianie udziału w ogólnej liczbie głosów oraz kapitale zakładowym spółki Comarch S.A.

Poinformowano o:

- przekroczeniu przez Chamonix Investments Poland sp. z o.o. bezpośrednio (oraz pośrednio przez Chamonix Investments S.à r.l. oraz każdy z Podmiotów Dominujących) progu 33 i 1/3% ogólnej liczby głosów na Walnym Zgromadzeniu Spółki.
- zmianie dotychczas posiadanego udziału w ogólnej liczbie głosów na Walnym Zgromadzeniu Spółki o co najmniej 2% przez: (a) indywidualnie, Elżbietę Filipiak, Annę Pruską, Marię Filipiak, Janusza Jeremiasza Filipiaka i Chamonix Investments Poland sp. z o.o. oraz (b) Strony Porozumienia łącznie (oraz pośrednio przez Podmioty Dominujące),
- zmianie dotychczas posiadanego udziału w ogólnej liczbie głosów na Walnym Zgromadzeniu Spółki o co najmniej 1% przez Strony Porozumienia łącznie (oraz pośrednio przez Podmioty Dominujące) oraz
- liczbie akcji nabytych w wezwaniu do zapisywania się na sprzedaż wszystkich pozostałych akcji Comarch S.A. oraz procentowym udziale w ogólnej liczbie głosów osiągniętym w wyniku wezwania.

Zgodnie z otrzymanym zawiadomieniem, w ramach ogłoszonego wezwania Chamonix Investments Poland sp. z o.o. jako jedyna Strona Porozumienia nabywająca akcje w wezwaniu, nabyła łącznie 5 106 069 akcji zwykłych na okaziciela uprawniających do wykonywania łącznie 5 106 069 głosów, reprezentujących łącznie 62,77% kapitału zakładowego Spółki oraz 33,74% ogólnej liczby głosów w Spółce, w wyniku czego: (i) Chamonix Investments Poland sp. z o.o. osiągnęła indywidualnie 62,77 % kapitału zakładowego Spółki oraz 33,74% ogólnej liczby głosów w Spółce, (ii) Strony Porozumienia osiągnęły łącznie 98% kapitału zakładowego Spółki oraz 98,91% ogólnej liczby głosów w Spółce.

W dniu 6 listopada 2024 roku Zarząd Comarch S.A. poinformował raportem bieżącym nr [RB-42-2024](#) o otrzymaniu w dniu 6 listopada 2024 roku od Chamonix Investments S.à r.l., Chamonix Investments Poland sp. z o.o., Elżbiety Filipiak, Anny Pruskiej, Michała Pruskiego, Marii Filipiak, Janusza Jeremiasza Filipiak oraz Anny Prokop zwanych dalej łącznie „Stronami Porozumienia” oraz Chamonix Holdings S.à r.l., Chamonix Holdings Jersey Limited, CVC Capital Partners IX (A) L.P. jako podmiotów bezpośrednio/pośrednio dominujących wobec następujących Stron Porozumienia – Chamonix Investments S.á r.l. oraz Chamonix Investments Poland sp. z o.o. – w ten sposób, że: (i) Chamonix Holdings S.á r.l. jest jedynym współnikiem Chamonix Investments S.á r.l., a pośrednio podmiotem dominującym Chamonix Investments Poland sp. z o.o., (ii) Chamonix Holdings Jersey Limited jest jedynym współnikiem Chamonix Holdings S.á r.l., a pośrednio podmiotem dominującym Chamonix Investments S.á r.l. oraz Chamonix Investments Poland sp. z o.o., (iii) CVC Capital Partners IX (A) L.P. jest bezpośrednio podmiotem dominującym Chamonix Holdings Jersey Limited, a pośrednio podmiotem dominującym Chamonix Holdings S.ár.l., Chamonix Investments S.á r.l. oraz Chamonix Investments Poland sp. z o.o., zwanych dalej łącznie „Podmiotami Dominującymi”, zawiadomień o zmianie udziału w ogólnej liczbie głosów oraz kapitale zakładowym spółki Comarch S.A.

Poinformowano o:

- zmianie dotychczas posiadanego udziału w ogólnej liczbie głosów na Walnym Zgromadzeniu Spółki o co najmniej 2% przez, indywidualnie: Annę Pruską, Marię Filipiak (pośrednio) i Janusza Jeremiasza Filipiaka, oraz

- zmianie dotychczas posiadanego udziału w ogólnej liczbie głosów na Walnym Zgromadzeniu Spółki o co najmniej 1% przez: przez Chamonix Investments Poland sp. z o.o. (oraz pośrednio przez Podmioty Dominujące).

Zmiana udziału nastąpiła w wyniku rozliczenia, w dniu 6 listopada 2024 roku, transakcji pakietowych zawartych w dniu 5 listopada 2024 r. przez Annę Pruską, Michała Pruskiego, Satya Fundację Rodzinną w organizacji (będącą podmiotem zależnym Marii Filipiak w rozumieniu przepisów Ustawy o ofercie publicznej), Janusza Jeremiasza Filipiaka, Annę Prokop i Chamonix Investments Poland sp. z o.o., w ramach których Chamonix Investments Poland sp. z o.o. nabyła od osób wskazanych powyżej łącznie 1 118 877 akcji zwykłych na okaziciela Spółki uprawniających do wykonywania łącznie 1 118 877 głosów, reprezentujących łącznie 13,74% kapitału zakładowego Spółki oraz 7,38% ogólnej liczby głosów w Spółce („Nabycie Akcji”).

Nabycie Akcji nie wpłynęło na zmianę liczby akcji Spółki posiadanych łącznie przez Strony Porozumienia – według stanu na dzień niniejszego zawiadomienia, Strony Porozumienia łącznie posiadają 7 973 346 akcji Spółki, w tym:

- (a) 1 748 400 akcji imiennych uprzywilejowanych co do głosu oraz
- (b) 6 224 946 akcji zwykłych na okaziciela uprawniających do wykonywania łącznie 14 966 946 głosów, reprezentujących łącznie 98,00% kapitału zakładowego Spółki oraz 98,91% ogólnej liczby głosów w Spółce.

Nabycie Akcji wpłynęło na liczbę akcji Spółki posiadanych indywidualnie przez Annę Pruską, Michała Pruskiego, Marię Filipiak (pośrednio), Janusza Jeremiasza Filipiaka, Annę Prokop i Chamonix Investments Poland sp. z o.o.

Po rozliczeniu transakcji Nabycia Akcji:

- (1) Elżbieta Filipiak posiada bezpośrednio 846 000 akcji imiennych uprzywilejowanych co do głosu (na jedną akcję uprzywilejowaną przypada pięć głosów) uprawniających do wykonywania 4 230 000 głosów, reprezentujących 10,40% kapitału zakładowego Spółki oraz 27,96% ogólnej liczby głosów w Spółce;
- (2) Anna Pruska posiada bezpośrednio 297 667 akcji imiennych uprzywilejowanych co do głosu (na jedną akcję uprzywilejowaną przypada pięć głosów) uprawniających do wykonywania 1 488 335 głosów, reprezentujących 3,66% kapitału zakładowego Spółki oraz 9,84% ogólnej liczby głosów w Spółce;
- (3) Michał Pruski nie posiada akcji Spółki;
- (4) Maria Filipiak posiada bezpośrednio 297 666 akcji imiennych uprzywilejowanych co do głosu (na jedną akcję uprzywilejowaną przypada pięć głosów) uprawniających do wykonywania 1 488 330 głosów, reprezentujących 3,66% kapitału zakładowego Spółki oraz 9,84% ogólnej liczby głosów w Spółce;
- (5) Janusz Jeremiasz Filipiak posiada bezpośrednio 297 667 akcji imiennych uprzywilejowanych co do głosu (na jedną akcję uprzywilejowaną przypada pięć głosów) uprawniających do wykonywania 1 488 335 głosów, reprezentujących 3,66% kapitału zakładowego Spółki oraz 9,84% ogólnej liczby głosów w Spółce;
- (6) Anna Prokop posiada bezpośrednio 9 400 akcji imiennych uprzywilejowanych co do głosu (na jedną akcję uprzywilejowaną przypada pięć głosów) uprawniających do wykonywania 47 000 głosów, reprezentujących 0,12% kapitału zakładowego Spółki oraz 0,31% ogólnej liczby głosów w Spółce;
- (7) Chamonix Investments S.à r.l.: (i) nie jest akcjonariuszem Spółki i nie posiada bezpośrednio żadnych akcji Spółki, (ii) posiada pośrednio (tj., za pośrednictwem Chamonix Investments Poland sp. z o.o.) 6 224 946 akcji zwykłych na okaziciela uprawniających do wykonywania 6 224 946 głosów, reprezentujących 76,51% kapitału zakładowego Spółki oraz 41,12% ogólnej liczby głosów w Spółce;

(8) Chamonix Investments Poland sp. z o.o. posiada bezpośrednio 6 224 946 akcji zwykłych na okaziciela uprawniających do wykonywania 6 224 946 głosów, reprezentujących 76,51% kapitału zakładowego Spółki oraz 41,12% ogólnej liczby głosów w Spółce.

Każdy z Podmiotów Dominujących posiada pośrednio 6 224 946 akcji zwykłych na okaziciela uprawniających do wykonywania 6 224 946 głosów, reprezentujących 76,51% kapitału zakładowego Spółki oraz 41,12% ogólnej liczby głosów w Spółce.

W dniu 4 grudnia 2024 roku Zarząd Comarch S.A. poinformował raportem bieżącym nr [RB-43-2024](#) o otrzymaniu w dniu 4 grudnia 2024 roku od Chamonix Investments S.à r.l., Chamonix Investments Poland sp. z o.o., Elżbiety Filipiak, Anny Pruskiej, Michała Pruskiego, Marii Filipiak, Janusza Jeremiasza Filipiak oraz Anny Prokop zwanych dalej łącznie „Stronami Porozumienia” oraz Chamonix Holdings S.à r.l., Chamonix Holdings Jersey Limited, CVC Capital Partners IX (A) L.P. jako podmiotów bezpośrednio/pośrednio dominujących wobec następujących Stron Porozumienia – Chamonix Investments S.à r.l. oraz Chamonix Investments Poland sp. z o.o. – w ten sposób, że: (i) Chamonix Holdings S.à r.l. jest jedynym wspólnikiem Chamonix Investments S.à r.l., a pośrednio podmiotem dominującym Chamonix Investments Poland sp. z o.o., (ii) Chamonix Holdings Jersey Limited jest jedynym wspólnikiem Chamonix Holdings S.à r.l., a pośrednio podmiotem dominującym Chamonix Investments S.à r.l. oraz Chamonix Investments Poland sp. z o.o., (iii) CVC Capital Partners IX (A) L.P. jest bezpośrednio podmiotem dominującym Chamonix Holdings Jersey Limited, a pośrednio podmiotem dominującym Chamonix Holdings S.à r.l., Chamonix Investments S.à r.l. oraz Chamonix Investments Poland sp. z o.o., zwanych dalej łącznie „Podmiotami Dominującymi”, zawiadomień o zmianie udziału w ogólnej liczbie głosów oraz kapitale zakładowym spółki Comarch S.A.

W ramach dokonanych zawiadomień poinformowano o zmianie dotychczas posiadanego udziału w ogólnej liczbie głosów na Walnym Zgromadzeniu Spółki o co najmniej 1% przez Chamonix Investments Poland sp. z o.o. (oraz pośrednio przez Podmioty Dominujące).

W dniu 29 listopada 2024 r. opublikowany został dokument przymusowego wykupu ogłoszonego przez Strony Porozumienia i obejmującego akcje Spółki posiadane przez akcjonariuszy Spółki innych niż Strony Porozumienia („Przymusowy Wykup”).

W dniu 4 grudnia 2024 roku, w wyniku Przymusowego Wykupu, Chamonix Investments Poland sp. z o.o., jako wykupujący akcje w ramach Przymusowego Wykupu, kupiła 160 003 akcje Spółki reprezentujące łącznie 2,00% kapitału zakładowego Spółki oraz uprawniające łącznie do wykonywania 160 003 głosów, co stanowi łącznie 1,09% ogólnej liczby głosów w Spółce („Nabycie Akcji w Ramach Przymusowego Wykupu”). Cena jednej akcji Spółki nabytej w ramach Przymusowego Wykupu wyniosła 332,20 zł.

Nabycie Akcji w Ramach Przymusowego Wykupu wpłynęło na zmianę liczby akcji Spółki posiadanych łącznie przez Strony Porozumienia. Według stanu na dzień otrzymania zawiadomienia, Strony Porozumienia łącznie posiadają 8 133 349 akcji Spółki, w tym:

(a) 1 748 400 akcji imiennych uprzywilejowanych co do głosu oraz

(b) 6 384 949 akcji zwykłych na okaziciela,

uprawniających do wykonywania łącznie 15 126 949 głosów, reprezentujących łącznie 100,00% kapitału zakładowego Spółki oraz 100,00% ogólnej liczby głosów w Spółce.

Nabycie Akcji w Ramach Przymusowego Wykupu wpłynęło na liczbę akcji Spółki posiadanych indywidualnie przez Chamonix Investments Poland sp. z o.o.

Po Nabyciu Akcji w Ramach Przymusowego Wykupu:

(1) Elżbieta Filipiak posiada bezpośrednio 846 000 akcji imiennych uprzywilejowanych co do głosu (na jedną akcję uprzywilejowaną przypada pięć głosów) uprawniających do wykonywania 4 230 000 głosów, reprezentujących 10,40% kapitału zakładowego Spółki oraz 27,96% ogólnej liczby głosów w Spółce;

(2) Anna Pruska posiada bezpośrednio 297 667 akcji imiennych uprzywilejowanych co do głosu (na jedną akcję uprzywilejowaną przypada pięć głosów) uprawniających do wykonywania 1 488 335 głosów, reprezentujących 3,66% kapitału zakładowego Spółki oraz 9,84% ogólnej liczby głosów w Spółce;

(3) Michał Pruski nie posiada akcji Spółki;

(4) Maria Filipiak posiada bezpośrednio 297 666 akcji imiennych uprzywilejowanych co do głosu (na jedną akcję uprzywilejowaną przypada pięć głosów) uprawniających do wykonywania 1 488 330 głosów, reprezentujących 3,66% kapitału zakładowego Spółki oraz 9,84% ogólnej liczby głosów w Spółce;

(5) Janusz Jeremiasz Filipiak posiada bezpośrednio 297 667 akcji imiennych uprzywilejowanych co do głosu (na jedną akcję uprzywilejowaną przypada pięć głosów) uprawniających do wykonywania 1 488 335 głosów, reprezentujących 3,66% kapitału zakładowego Spółki oraz 9,84% ogólnej liczby głosów w Spółce;

(6) Anna Prokop posiada bezpośrednio 9 400 akcji imiennych uprzywilejowanych co do głosu (na jedną akcję uprzywilejowaną przypada pięć głosów) uprawniających do wykonywania 47 000 głosów, reprezentujących 0,12% kapitału zakładowego Spółki oraz 0,31% ogólnej liczby głosów w Spółce;

(7) Chamonix Investments S.à r.l.: (i) nie jest akcjonariuszem Spółki i nie posiada bezpośrednio żadnych akcji Spółki, (ii) posiada pośrednio (tj., za pośrednictwem Chamonix Investments Poland sp. z o.o.) 6 384 949 akcji zwykłych na okaziciela uprawniających do wykonywania 6 384 949 głosów, reprezentujących 78,51% kapitału zakładowego Spółki oraz 42,21% ogólnej liczby głosów w Spółce;

(8) Chamonix Investments Poland sp. z o.o. posiada bezpośrednio 6 384 949 akcji zwykłych na okaziciela uprawniających do wykonywania 6 384 949 głosów, reprezentujących 78,51% kapitału zakładowego Spółki oraz 42,21% ogólnej liczby głosów w Spółce.

Po Nabyciu Akcji w ramach Przymusowego Wykupu każdy z Podmiotów Dominujących posiada pośrednio 6 384 949 akcji zwykłych na okaziciela uprawniających do wykonywania 6 384 949 głosów, reprezentujących 78,51% kapitału zakładowego Spółki oraz 42,21% ogólnej liczby głosów w Spółce.

Chamonix Investments Poland sp. z o.o., będąc: (i) podmiotem bezpośrednio zależnym Chamonix Investments S.à r.l. będącej Stroną Porozumienia, oraz (ii) podmiotem pośrednio zależnym każdego z Podmiotów Dominujących, posiada bezpośrednio 6 384 949 akcji zwykłych na okaziciela uprawniających do wykonywania 6 384 949 głosów, reprezentujących 78,51% kapitału zakładowego Spółki oraz 42,21% ogólnej liczby głosów w Spółce. Podmioty zależne pozostałych Stron Porozumienia (w przypadku, gdy dana Strona Porozumienia ma podmiot zależny) nie posiadają akcji Spółki.

3.14.1.2. Informacje o transakcjach na akcjach Comarch S.A.

W dniu 1 października 2024 roku Zarząd Comarch S.A. poinformował raportem bieżącym nr [RB-27-2024](#), że otrzymał, w dniu 30 września 2024 roku, od Natales Fundacji Rodzinnej w organizacji tj. osoby blisko związanej z osobą pełniącą obowiązki zarządcze – Panem Zbigniewem Rymarczykiem, Wiceprezesem Zarządu Comarch S.A., powiadomienie o transakcjach, o których mowa w art. 19 ust. 1 Rozporządzenia Parlamentu Europejskiego i Rady UE nr 596/2014 z dnia 16 kwietnia 2014 r. w sprawie nadużyć na rynku. Powiadomienie dotyczyło zapisu na sprzedaż 34 661 akcji spółki Comarch S.A. wraz ze zleceniem sprzedaży w odpowiedzi na wezwanie.

W dniu 4 października 2024 roku Zarząd Comarch S.A. poinformował raportem bieżącym nr [RB-28-2024](#), że otrzymał, w dniu 3 października 2024 roku, od osoby pełniącej obowiązki zarządcze Pana Konrada Tarańskiego, Wiceprezesa Zarządu Comarch S.A. powiadomienie o transakcjach, o których mowa w art. 19 ust. 1 Rozporządzenia Parlamentu Europejskiego i Rady UE nr 596/2014 z dnia 16 kwietnia 2014 r. w sprawie nadużyć na rynku. Powiadomienie dotyczyło zapisu na sprzedaż 10 608 akcji spółki Comarch S.A. wraz ze zleceniem sprzedaży w odpowiedzi na wezwanie.

W dniu 4 października 2024 roku Zarząd Comarch S.A. poinformował raportem bieżącym nr [RB-29-2024](#), że otrzymał, w dniu 4 października 2024 roku, od osoby pełniącej obowiązki zarządcze Pana Michała Mędrali, Wiceprezesa Zarządu Comarch S.A. powiadomienie o transakcji (wraz ze zmianą do tego powiadomienia), o których mowa w art. 19 ust. 1 Rozporządzenia Parlamentu Europejskiego i Rady UE nr 596/2014 z dnia 16 kwietnia 2014 r. w sprawie nadużyć na rynku. Powiadomienie dotyczyło zapisu na sprzedaż 1 493 akcji spółki Comarch S.A. wraz ze zleceniem sprzedaży w odpowiedzi na wezwanie.

W dniu 9 października 2024 roku Zarząd Comarch S.A. poinformował raportem bieżącym nr [RB-30-2024](#), że otrzymał, w dniu 9 października 2024 roku, od Natales Fundacji Rodzinnej w organizacji, tj. osoby blisko związanej z osobą pełniącą obowiązki zarządcze Panem Zbigniewem Rymarczykiem, Wiceprezesem Zarządu Comarch S.A., powiadomienie o transakcjach, o których mowa w art. 19 ust. 1 Rozporządzenia Parlamentu Europejskiego i Rady UE nr 596/2014 z dnia 16 kwietnia 2014 r. w sprawie nadużyć na rynku. Powiadomienie dotyczyło zbycia, w odpowiedzi na wezwanie, 34 661 akcji spółki Comarch S.A.

W dniu 9 października 2024 roku Zarząd Comarch S.A. poinformował raportem bieżącym nr [RB-31-2024](#), że otrzymał, w dniu 9 października 2024 roku, od osoby pełniącej obowiązki zarządcze Pana Konrada Tarańskiego, Wiceprezesa Zarządu Comarch S.A., powiadomienie o transakcjach, o których mowa w art. 19 ust. 1 Rozporządzenia Parlamentu Europejskiego i Rady UE nr 596/2014 z dnia 16 kwietnia 2014 r. w sprawie nadużyć na rynku. Powiadomienie dotyczyło zbycia, w odpowiedzi na wezwanie, 10 608 akcji spółki Comarch S.A.

W dniu 11 października 2024 roku Zarząd Comarch S.A. poinformował raportem bieżącym nr [RB-32-2024](#), że otrzymał, w dniu 10 października 2024 roku, od osoby pełniącej obowiązki zarządcze Pana Michała Mędrali, Wiceprezesa Zarządu Comarch S.A., powiadomienie o transakcjach, o których mowa w art. 19 ust. 1 Rozporządzenia Parlamentu Europejskiego i Rady UE nr 596/2014 z dnia 16 kwietnia 2014 r. w sprawie nadużyć na rynku. Powiadomienie dotyczyło zbycia, w odpowiedzi na wezwanie, 1 493 akcji spółki Comarch S.A.

3.14.1.3. Zawiadomienie od Nationale-Nederlanden Otwarty Fundusz Emerytalny o zmniejszeniu stanu posiadania akcji spółki Comarch S.A.

W dniu 14 października 2024 roku Zarząd Comarch S.A. poinformował raportem bieżącym nr [RB-35-2024](#) o otrzymaniu w dniu 14 października 2024 roku od Nationale-Nederlanden Otwarty Fundusz Emerytalny („OFE”) [zawiadomienia](#), zgodnie z art. 69 ustawy z dnia 29 lipca 2005 r. o ofercie publicznej i warunkach wprowadzania instrumentów finansowych do zorganizowanego systemu obrotu oraz o spółkach publicznych („Ustawa”), o zmniejszeniu w dniu 8 października 2024 roku stanu posiadania akcji Spółki Comarch S.A. („Spółka”) poniżej 5% głosów na Walnym Zgromadzeniu Akcjonariuszy Spółki i tym samym po rozliczeniu transakcji OFE nie posiada żadnych akcji Spółki.

W wyniku tej samej transakcji, w związku z art. 87 ust. 1 pkt 2b Ustawy, fundusze zarządzane przez Nationale-Nederlanden Powszechnie Towarzystwo Emerytalne S.A. zmniejszyły łączny stan posiadania akcji Spółki

poniżej 5% głosów na Walnym Zgromadzeniu Akcjonariuszy Spółki i tym samym po rozliczeniu transakcji fundusze nie posiadają żadnych akcji Spółki.

3.14.1.4. Zawiadomienie od Generali Powszechnego Towarzystwa Emerytalnego S.A. o zmniejszeniu stanu posiadania akcji spółki Comarch S.A.

W dniu 16 października 2024 roku Zarząd Comarch S.A. poinformował raportem bieżącym nr [RB-36-2024](#) o otrzymaniu w dniu 16 października 2024 roku od Generali Powszechnego Towarzystwa Emerytalnego S.A. („Generali PTE”) zarządzającego Generali Otwartym Funduszem Emerytalnym („Generali OFE”) i Generali Dobrowolnym Funduszem Emerytalnym („Generali DFE”) (łącznie: „Fundusze”) [zawiadomienia](#) (wraz z [potwierdzeniem wysłania zawiadomienia do Komisji Nadzoru Finansowego](#)), zgodnie z art. 69 ustawy z dnia 29 lipca 2005 r. o ofercie publicznej i warunkach wprowadzania instrumentów finansowych do zorganizowanego systemu obrotu oraz o spółkach publicznych („Ustawa”), o zmniejszeniu przez Fundusze udziału w ogólnej liczbie głosów w spółce Comarch S.A. („Spółka”) poniżej progu 5% ogólnej liczby głosów w tej Spółce. Zmniejszenie udziału Funduszy w ogólnej liczbie głosów Spółki nastąpiło w wyniku transakcji sprzedaży akcji z dnia 8 października 2024 roku, rozliczonej w dniu 11 października 2024 roku.

W wyniku tej samej transakcji, w związku z art. 87 ust. 1 pkt 2b Ustawy, Fundusze zarządzane przez Generali PTE zmniejszyły łączny stan posiadania akcji Spółki poniżej 5% głosów na Walnym Zgromadzeniu Akcjonariuszy Spółki i nie posiadają żadnych akcji Spółki.

3.14.1.5. Otrzymanie zawiadomienia od Marii Filipiak o zmniejszeniu bezpośredniego stanu posiadania akcji spółki Comarch S.A.

W dniu 5 listopada 2024 roku Zarząd Comarch S.A. poinformował raportem bieżącym nr [RB-41-2024](#) o otrzymaniu w dniu 4 listopada 2024 roku od Pani Marii Filipiak („Zawiadamiająca”) [zawiadomienia](#) o zmianie bezpośredniego udziału w ogólnej liczbie głosów w spółce Comarch S.A. (dalej: „Spółka”) w wyniku dokonania darowizn części akcji Spółki przez Zawiadamiającą na rzecz Satya Fundacji Rodzinnej w organizacji (dalej: „Obdarowana”), będącej podmiotem zależnym od Zawiadamiającej. Rozliczenie transakcji darowizn nastąpiło w dniu 4 listopada 2024 roku.

W wyniku zawarcia i rozliczenia umów darowizn, doszło do zbycia przez Zawiadamiającą na rzecz Obdarowanej posiadanych przez Zawiadamiającą bezpośrednio 368 008 zdematerializowanych akcji zwykłych na okaziciela Spółki reprezentujących 4,52% kapitału zakładowego Spółki i uprawniających do wykonywania 368 008 głosów stanowiących 2,43% udziału w ogólnej liczbie głosów na walnym zgromadzeniu Spółki. W wyniku zbycia tych akcji przez Zawiadamiającą doszło do zmniejszenia dotychczas bezpośrednio posiadanego przez Zawiadamiającą udziału poniżej 10% ogólnej liczby głosów na walnym zgromadzeniu Spółki.

W wyniku zawarcia i rozliczenia umów darowizn doszło do nabycia przez Obdarowaną 368 008 zdematerializowanych akcji zwykłych na okaziciela Spółki, reprezentujących 4,52% kapitału zakładowego Spółki i uprawniających do wykonywania 368 008 głosów stanowiących 2,43% udziału w ogólnej liczbie głosów na walnym zgromadzeniu Spółki.

Nabycie przez Obdarowaną bezpośredniej własności akcji Spółki, o których mowa powyżej, nie miało wpływu na łączną liczbę akcji Spółki posiadanych bezpośrednio oraz pośrednio przez Zawiadamiającą. Po nabyciu przez Obdarowaną własności akcji Spółki w wyniku wykonania umów darowizn, Zawiadamiająca posiada łącznie (bezpośrednio oraz pośrednio) 665 674 akcje Spółki uprawniające do wykonywania łącznie 1 856 338 głosów, reprezentujące łącznie 8,18% kapitału zakładowego Spółki oraz 12,27% ogólnej liczby głosów w Spółce.

3.14.1.6. Zmiany w stanie kapitału zakładowego po dacie bilansu

Nie wystąpiły.

3.15. Kredyty i pożyczki

| | 31 grudnia 2024 | 31 grudnia 2023 |
|---------------------------------|--------------------|--------------------|
| Długoterminowe | 55 469 | 89 621 |
| Kredyty nieodnawialne | 55 469 | 89 621 |
| Kredyty odnawialne | - | - |
| Pożyczki | - | - |
| Krótkoterminowe | 23 002 | 39 137 |
| Kredyty nieodnawialne | 23 002 | 28 985 |
| Kredyty odnawialne | - | - |
| Pożyczki | - | 10 152 |
| Kredyty, pożyczki ogółem | 78 471 | 128 758 |

Wartość zobowiązań z tytułu kredytów została ujęta w wysokości zamortyzowanego kosztu ustalonego przy zastosowaniu efektywnej stopy procentowej. Wartość godziwa zobowiązań z tytułu kredytów i pożyczek nie jest istotnie różna od wartości bilansowej.

W okresie 12 miesięcy 2024 roku wartość spłaconego kapitału od nieodnawialnych kredytów bankowych i pożyczek od podmiotów spoza Grupy Comarch wyniosła 48 461 tys. PLN. W okresie czterech kwartałów 2024 roku spółki z Grupy Comarch nie uruchomiły nowych nieodnawialnych kredytów i pożyczek od podmiotu spoza Grupy Comarch. Na dzień bilansowy Grupa Comarch nie wykorzystywała kredytów w rachunku bieżącym.

W okresie sprawozdawczym nie wystąpiły przypadki nieterminowej spłaty kapitału lub odsetek od zaciągniętych kredytów i pożyczek, ani nie zostały naruszone inne warunki umów kredytów i pożyczek, uprawniające kredytodawcę do żądania wcześniejszej spłaty kredytu lub pożyczki.

| Obciążenie kredytów i pożyczek Grupy Comarch ryzykiem stopy procentowej | do 1 roku | 1-5 lat | Powyżej 5 lat | Razem |
|---|-----------|---------|------------------|----------------|
| Stan na 31 grudnia 2023 r. | | | | |
| Kredyty i pożyczki | 39 137 | 85 660 | 3 961 | 128 758 |
| Stan na 31 grudnia 2024 r. | | | | |
| Kredyty i pożyczki | 23 002 | 54 324 | 1 145 | 78 471 |

| Struktura zapadalności kredytów, pożyczek i zobowiązań finansowych długoterminowych | 31 grudnia 2024 | 31 grudnia 2023 |
|---|--------------------|--------------------|
| | | |

| | | |
|---------------|---------------|---------------|
| Od 1 do 2 lat | 38 187 | 25 582 |
| Od 2 do 5 lat | 16 137 | 60 078 |
| Powyżej 5 lat | 1 145 | 3 961 |
| | 55 469 | 89 621 |

| | | |
|--|-----------------|-----------------|
| Struktura walutowa wartości bilansowej kredytów, pożyczek i zobowiązań finansowych | 31 grudnia 2024 | 31 grudnia 2023 |
| W walucie polskiej | - | 10 152 |
| W EUR (równowartość w PLN) | 78 471 | 118 606 |
| | 78 471 | 128 758 |

| | | |
|---|-----------------|-----------------|
| Efektywne stopy procentowe na dzień bilansowy | 31 grudnia 2024 | 31 grudnia 2023 |
| Kredyty bankowe i pożyczki | 4,64% | 4,43% |

3.15.1. Kredyty nieodnawialne i pożyczki

| Kredytobiorca | Instytucja finansująca | Kwota kredytu /pożyczki wg umowy | | Zobowiązanie na dzień bilansowy | | | Warunki oprocentowania | Termin ostatecznej spłaty | Zabezpieczenia | |
|--|---------------------------------|----------------------------------|--------|--|--------|--|------------------------|--|----------------|---|
| | | Kwota | Waluta | Kwota | Waluta | Kwota | | | | Waluta |
| Comarch S.A. | Bank Handlowy w Warszawie S.A. | 13 333 | EUR | 5 011 <small>(wobec 6 599 na 31 grudnia 2023)</small> | EUR | 21 414 <small>(wobec 28 692 na 31 grudnia 2023)</small> | PLN | EURIBOR1M + marża banku IRS do 29-02-2028 | 29.02.2028 | hipoteka na budynku SSE7, cesja praw z polisy ubezpieczeniowej budynku, oświadczenie o poddaniu się egzekucji |
| Bonus Development sp. z o.o. SK-A | Bank Polska Kasa Opieki S.A. | 9 262 | EUR | 3 482 <small>(wobec 4 193 na 31 grudnia 2023)</small> | EUR | 14 879 <small>(wobec 18 230 na 31 grudnia 2023)</small> | PLN | EURIBOR1M + marża banku IRS do 31-05-2030 | 31.05.2030 | hipoteka na budynku biurowym w Łodzi, oświadczenie Bonus Development sp. z o.o. SK-A o poddaniu się egzekucji, cesja praw z polisy ubezpieczeniowej budynku biurowego w Łodzi, cesja praw z gwarancji należytego wykonania oraz z gwarancji rękojmi, cesja praw z umowy dzierżawy finansowanej nieruchomości zawartej z Comarch S.A., poręczenie Comarch S.A., oświadczenie o poddaniu się egzekucji Comarch S.A. |
| Comarch S.A. | CaixaBank S.A. Oddział w Polsce | 2 300 | EUR | 334 <small>(wobec 914 na 31 grudnia 2023)</small> | EUR | 1 427 <small>(wobec 3 972 na 31 grudnia 2023)</small> | PLN | EURIBOR1M + marża banku | 29.06.2025 | oświadczenie o poddaniu się egzekucji |
| Comarch S.A. | | 14 500 | EUR | 9 537 | EUR | 40 751 | PLN | | 31.12.2026 | |

| | | | | | |
|-------------------------|---------------------------------|-----------------------------------|-----------------------------------|-------------------------|---------------------------------------|
| Cele ogólnokorporacyjne | CaixaBank S.A. Oddział w Polsce | (wobec 12 164 na 31 grudnia 2023) | (wobec 52 890 na 31 grudnia 2023) | EURIBOR1M + marża banku | oświadczenie o poddaniu się egzekucji |
|-------------------------|---------------------------------|-----------------------------------|-----------------------------------|-------------------------|---------------------------------------|

3.15.2. Kredyty odnawialne

Grupa Comarch posiada następujące limity odnawialnych kredytów w rachunku bieżącym:

| Kredytobiorca | Instytucja finansująca | Kwota kredytu /pożyczki wg umowy | | Zobowiązanie na dzień bilansowy | | | Warunki oprocentowania | Termin ostatecznej spłaty | Zabezpieczenia | |
|---------------------|------------------------------|----------------------------------|--------|---------------------------------|--------|-------|------------------------|---------------------------|----------------|---------------------------------------|
| | | Kwota | Waluta | Kwota | Waluta | Kwota | | | | Waluta |
| Comarch S.A. | BNP Paribas Bank Polska S.A | 36 214 | PLN | 0 | PLN | 0 | PLN | WIBOR1M + marża banku | 30.04.2025 | weksel in blanco |
| Comarch S.A. | Bank Polska Kasa Opieki S.A. | 38 729 | PLN | 0 | PLN | 0 | PLN | WIBOR1M + marża banku | 30.06.2025 | oświadczenie o poddaniu się egzekucji |

| | 31 grudnia 2024 | 31 grudnia 2023 |
|--|-----------------|-----------------|
| Linie kredytowe w rachunku bieżącym, w tym: | 74 944 | 63 123 |
| Wykorzystane na dzień bilansowy | - | - |
| Dostępne na dzień bilansowy | 74 944 | 63 123 |

3.16. Zobowiązania z tytułu leasingu

| | 31 grudnia 2024 | 31 grudnia 2023 |
|---|-----------------|-----------------|
| Leasing środków transportu i sprzętu IT | 1 305 | 1 333 |
| Najem | 70 453 | 57 899 |
| Użytkowanie wieczyste | 35 734 | 31 155 |
| <i>Część krótkoterminowa</i> | 20 813 | 22 138 |
| <i>Część długoterminowa</i> | 86 679 | 68 249 |
| Razem | 107 492 | 90 387 |

Struktura wiekowa zobowiązań z tytułu leasingu

| | do 1 roku | 2-5 lat | > 5 lat | Razem |
|---|-----------|---------|---------|--------|
| Leasing środków transportu i sprzętu IT | 648 | 657 | - | 1 305 |
| Najem | 20 060 | 44 424 | 5 969 | 70 453 |

| | | | | |
|---------------------------------------|---------------|---------------|---------------|----------------|
| Użytkowanie wieczyste | 105 | 465 | 35 164 | 35 734 |
| Zobowiązania z tytułu leasingu | 20 813 | 45 546 | 41 133 | 107 492 |

Zmiany zobowiązań z tytułu leasingu

| | 12 miesięcy 2024 | 12 miesięcy 2023 |
|---|---------------------|---------------------|
| Stan na początek okresu | 90 387 | 91 326 |
| Zwiększenia | 45 905 | 28 266 |
| - nowe umowy i modyfikacje umów dotychczasowych | 42 074 | 25 061 |
| - odsetki efektywne | 3 831 | 3 205 |
| - różnice kursowe | - | - |
| Zmniejszenia | 28 800 | 29 205 |
| - przepływy zrealizowane | 28 461 | 26 224 |
| - różnice kursowe | 339 | 2 981 |
| Stan na koniec okresu | 107 492 | 90 387 |

3.17. Rezerwy na pozostałe zobowiązania i obciążenia

| | Koszty dotyczące okresu bieżącego, które zostaną poniesione w przyszłości | Rezerwy na koszty kontraktów | Rezerwy na kary umowne i inne roszczenia | Rezerwy na urlopy | Rezerwy na nagrody pieniężne | Rezerwa na świadczenia emerytalne i podobne | Ogółem |
|---------------------------------------|---|------------------------------------|---|----------------------|------------------------------------|--|----------------|
| Stan na 1 stycznia 2023 r. | 4 923 | 9 112 | 12 186 | 55 268 | 132 275 | 3 249 | 217 013 |
| Zmiana: | 70 | 1 849 | (5 024) | - | 2 411 | 600 | (94) |
| - utworzenie rezerw | 28 219 | 16 561 | 12 679 | 31 997 | 147 989 | 1 027 | 238 472 |
| - wykorzystanie rezerw | (28 149) | (14 712) | (17 703) | (31 997) | (145 578) | (427) | (238 566) |
| Stan na 31 grudnia 2023 r. | 4 993 | 10 961 | 7 162 | 55 268 | 134 686 | 3 849 | 216 919 |
| Część krótkoterminowa | 4 993 | 10 961 | 7 162 | 55 268 | 134 686 | - | 213 070 |
| Część długoterminowa | - | - | - | - | - | 3 849 | 3 849 |
| Stan na 1 stycznia 2024 r. | 4 993 | 10 961 | 7 162 | 55 268 | 134 686 | 3 849 | 216 919 |
| Zmiana: | 376 | (1 801) | 3 978 | 2 731 | (23 374) | 499 | (17 591) |
| - utworzenie rezerw | 19 657 | 13 745 | 16 151 | 28 376 | 179 226 | 2 091 | 259 246 |
| - wykorzystanie rezerw | (19 281) | (15 546) | (12 173) | (25 645) | (202 600) | (1 592) | (276 837) |
| Stan na 31 grudnia 2024 r. | 5 369 | 9 160 | 11 140 | 57 999 | 111 312 | 4 348 | 199 328 |
| Część krótkoterminowa | 5 369 | 9 160 | 11 140 | 57 999 | 111 312 | - | 194 980 |
| Część długoterminowa | - | - | - | - | - | 4 348 | 4 348 |

Wszystkie rezerwy zostały obliczone w oparciu o wiarygodny szacunek dokonany na dzień bilansowy.

3.18. Zobowiązania handlowe oraz pozostałe zobowiązania

| | 31 grudnia 2024 | 31 grudnia 2023 |
|---|--------------------|--------------------|
| Zobowiązania handlowe | 66 885 | 78 885 |
| Zaliczki otrzymane na poczet usług i dostaw | 2 605 | 2 059 |
| Zobowiązania handlowe i pozostałe wobec podmiotów powiązanych | - | 355 |
| Zobowiązania z tytułu ubezpieczeń społecznych i innych obciążeń podatkowych | 113 429 | 109 505 |
| Zobowiązania inwestycyjne | 3 161 | 3 046 |
| Przychody przyszłych okresów | 35 318 | 35 714 |
| Pozostałe zobowiązania | 9 971 | 5 775 |
| Fundusze specjalne (ZFŚS i Zakładowy Fundusz Mieszkaniowy) | 2 399 | 2 399 |
| Zobowiązania z tytułu wynagrodzeń | 44 373 | 43 241 |
| Razem | 278 141 | 280 979 |

Wartość godziwa zobowiązań handlowych oraz pozostałych zobowiązań jest zbliżona do ich wartości bilansowej przedstawionej powyżej.

3.19. Zobowiązania warunkowe

Na dzień 31 grudnia 2024 r. wartość gwarancji i akredytyw wystawionych przez banki na zlecenie Comarch S.A. w związku z realizowanymi umowami oraz uczestnictwem w przetargach wynosiła 60 799 tys. PLN, podczas gdy na dzień 31 grudnia 2023 r. ich wartość wynosiła 65 328 tys. PLN.

Według stanu na dzień 31 grudnia 2024 r. wartość gwarancji wystawionych przez banki na zlecenie dawnej Grupy AG wynosiła 401 tys. EUR (tj. 1 711 tys. PLN), podczas gdy na dzień 31 grudnia 2023 r. ich wartość wynosiła 473 tys. EUR (tj. 2 056 tys. PLN).

Comarch S.A. udzieliła oświadczeń o możliwości udzielenia wsparcia finansowego („*letter of comfort*”) dla spółek zależnych: Comarch R&D S.A.S. bezterminowo, Comarch Malaysia SDN. BHD. bezterminowo, Comarch Healthcare S.A. bezterminowo, Comarch Middle East FZ-LLC bezterminowo, Comarch Japan KK bezterminowo, Comarch S.A.S. bezterminowo, KS Cracovia S.A. (do dnia 4 lipca 2024 roku spółka funkcjonowała pod nazwą: MKS Cracovia SSA) do 30 czerwca 2025 roku.

| Przyznane linie kredytowe na finansowanie działalności bieżącej (gwarancje, akredytywy, kredyt w rachunku bieżącym) | 31 grudnia 2024 | 31 grudnia 2023 |
|---|--------------------|--------------------|
| Linie kredytowe* | 181 968 | 182 113 |
| Razem | 181 968 | 182 113 |

* zawierają linie kredytowe w rachunku bieżącym i kredyty odnawialne opisane w pkt. 3.15.2

Grupa Comarch jest stroną pozywaną w postępowaniach sądowych, w których potencjalna, łączna kwota roszczeń stron trzecich wynosi 24 116 tys. PLN, z czego kwota 3 100 tys. PLN jest objęta rezerwami ujętymi w bilansie na 31 grudnia 2024 r. W okresie 12 miesięcy 2024 roku Grupa Comarch utworzyła rezerwy na roszczenia objęte postępowaniami sądowymi na kwotę 3 497 tys. PLN, natomiast rozwiązała rezerwy z tego tytułu w kwocie 2 462 tys. PLN.

Grupa Comarch pozostaje w sprawach spornych nieobjętych postępowaniami sądowymi, w których potencjalna, łączna kwota roszczeń stron trzecich wynosi 2 075 tys. PLN, z czego kwota 7 131 tys. PLN jest objęta rezerwami ujętymi w bilansie na 31 grudnia 2024 r. W okresie 12 miesięcy 2024 roku Grupa Comarch utworzyła rezerwy na roszczenia objęte sprawami spornymi nieobjętymi postępowaniami sądowymi na kwotę 3 086 tys. PLN, natomiast rozwiązała rezerwy z tego tytułu na kwotę 640 tys. PLN.

Według Zarządów spółek Grupy Comarch, w oparciu o opinie doradców prawnych, nie istnieją okoliczności wskazujące na konieczność utworzenia rezerw na pozostałe roszczenia objęte aktualnie postępowaniami sądowymi oraz sprawami spornymi, nieobjęte postępowaniami sądowymi.

W związku z prowadzonymi postępowaniami sądowymi w okresie 12 miesięcy 2024 roku Grupa Comarch nie utworzyła nowych odpisów aktualizujących wartość należności w związku z prowadzonymi postępowaniami sądowymi.

3.20. Istotne zobowiązania do nabycia rzeczowych aktywów trwałych

Nie dotyczy.

3.21. Program opcji menedżerskich dla Członków Zarządu oraz Kluczowych Pracowników Spółki

Nie dotyczy.

3.22. Transakcje z podmiotami powiązanymi

3.22.1. Przychody ze sprzedaży towarów i usług

| | 12 miesięcy 2024 | 12 miesięcy 2023 |
|---------------------------------------|---------------------|---------------------|
| Przychody ze sprzedaży towarów | - | - |
| SolInteractive S.A. w likwidacji | - | - |
| Przychody ze sprzedaży usług | 9 | 10 |
| SolInteractive S.A. w likwidacji | 9 | 10 |
| Razem | 9 | 10 |

Cenę usług ustala się w zależności od rodzaju transakcji według jednej z trzech metod:

1. porównywalnej ceny rynkowej,
2. metody koszt plus (marża przy towarach 2-3%, przy usługach 5%),
3. marży od sprzedaży usług (marża w wysokości 10-40%).

3.22.2. Zakupy towarów i usług

| | 12 miesięcy 2024 | 12 miesięcy 2023 |
|----------------------------------|---------------------|---------------------|
| Zakup towarów | - | - |
| SolInteractive S.A. w likwidacji | - | - |
| Zakup usług | - | - |
| SolInteractive S.A. w likwidacji | - | - |
| Ujęte w kosztach wytworzenia | - | - |
| Ujęte w pozostałych kosztach | - | - |
| Razem | - | - |

3.22.3. Salda rozrachunków na dzień bilansowy powstałe w wyniku sprzedaży/zakupu towarów/usług

| | 31 grudnia 2024 | 31 grudnia 2023 |
|---|--------------------|--------------------|
| Należności od podmiotów powiązanych | 1 | 1 |
| SolInteractive S.A. w likwidacji | 1 | 1 |
| Zobowiązania wobec podmiotów powiązanych | - | 5 |
| SolInteractive S.A. w likwidacji | - | 5 |

3.22.4. Transakcje z podmiotami stowarzyszonymi i z podmiotami powiązanymi osobowo

| | 12 miesięcy 2024 | 12 miesięcy 2023 |
|--|---------------------|---------------------|
| Zakupy od podmiotów powiązanych osobowo | 6 464 | 5 816 |
| Sprzedaż do podmiotów powiązanych osobowo | 2 038 | 2 096 |
| Sprzedaż nieruchomości do podmiotów powiązanych osobowo (nabytej jako towar) | - | - |
| Pożyczki i odsetki od pożyczek spłacone przez podmioty powiązane osobowo | - | - |
| Pożyczki i odsetki od pożyczek udzielone podmiotom powiązanym osobowo | - | - |
| Zakupy od podmiotów stowarzyszonych | - | - |
| Sprzedaż do podmiotów stowarzyszonych | 9 | 10 |
| Pożyczki i odsetki od pożyczek spłacone przez podmioty stowarzyszone | - | - |
| Pożyczki i odsetki od pożyczek udzielone podmiotom stowarzyszonym | - | - |
| Pożyczki i inne wpłaty otrzymane od podmiotów powiązanych osobowo | - | - |
| Pożyczki i inne wypłaty, oraz odsetki od nich do podmiotów powiązanych osobowo | - | - |

3.22.5. Salda rozrachunków na dzień bilansowy z jednostkami powiązаныmi osobowo

| | 31 grudnia 2024 | 31 grudnia 2023 |
|---|--------------------|--------------------|
| Należności handlowe od podmiotów powiązanych osobowo | 2 277 | 1 756 |
| Należności z tytułu pożyczek od podmiotów powiązanych osobowo | 4 575 | 4 486 |
| Zobowiązania handlowe wobec podmiotów powiązanych osobowo | 635 | 1 036 |
| Zobowiązania z tytułu zobowiązań wekslowych wobec podmiotów powiązanych osobowo | - | - |

3.23. Zysk na akcję

| | 12 miesięcy 2024 | 12 miesięcy 2023 |
|---|---------------------|---------------------|
| Zysk netto za okres przypadający na akcjonariuszy Spółki | 57 574 | 100 608 |
| Średnia ważona liczba akcji zwykłych (w szt.) | 8 133 349 | 8 133 349 |
| Podstawowy zysk na akcję zwykłą (w PLN) | 7,08 | 12,37 |
| Średnia ważona rozwodniona liczba akcji zwykłych (w szt.) | 8 133 349 | 8 133 349 |
| Rozwodniony zysk na jedną akcję (w PLN) | 7,08 | 12,37 |

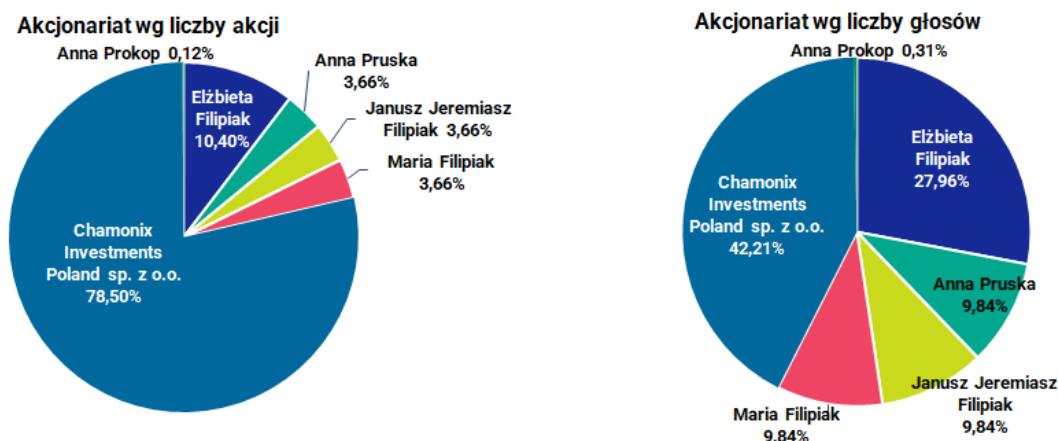
Podstawowy zysk netto na 1 akcję w kolumnie "12 miesięcy 2024" został obliczony jako iloraz skonsolidowanego zysku netto przypadającego na akcjonariuszy Comarch S.A. osiągniętego w okresie od 1 stycznia do 31 grudnia 2024 roku oraz średniej ważonej ilości akcji w okresie od 1 stycznia do 31 grudnia 2024 roku, gdzie wagą jest ilość dni. Podstawowy zysk netto na 1 akcję w kolumnie "12 miesięcy 2023" został obliczony jako iloraz skonsolidowanego zysku netto przypadającego na akcjonariuszy Comarch S.A. osiągniętego w okresie od 1 stycznia do 31 grudnia 2023 roku oraz średniej ważonej ilości akcji w okresie od 1 stycznia do 31 grudnia 2023 roku, gdzie wagą jest ilość dni.

Rozwodniony zysk netto na 1 akcję w kolumnie "12 miesięcy 2024" został obliczony jako iloraz skonsolidowanego zysku netto przypadającego na akcjonariuszy Comarch S.A. osiągniętego w okresie od 1 stycznia do 31 grudnia 2024 roku oraz sumy średniej ważonej ilości akcji w okresie od 1 stycznia do 31 grudnia 2024 roku, gdzie wagą jest ilość dni. Rozwodniony zysk netto na 1 akcję w kolumnie "12 miesięcy 2023" został obliczony jako iloraz skonsolidowanego zysku netto przypadającego na akcjonariuszy Comarch S.A. osiągniętego w okresie od 1 stycznia do 31 grudnia 2023 roku oraz sumy średniej ważonej ilości akcji w okresie od 1 stycznia do 31 grudnia 2023 roku, gdzie wagą jest ilość dni.

4. Noty dodatkowe

4.1. Informacje o akcjonariuszach posiadających co najmniej 5% ogólnej liczby głosów na walnym zgromadzeniu Comarch S.A. oraz akcjach posiadanych przez osoby zarządzające i nadzorujące

4.1.1. Akcjonariusze posiadający bezpośrednio lub pośrednio poprzez podmioty zależne co najmniej 5% ogólnej liczby głosów na walnym zgromadzeniu Comarch S.A., wg stanu na dzień 28 lutego 2025 r.



4.1.2. Zmiana udziału w ogólnej liczbie głosów w Comarch S.A. w IV kwartale 2024 roku

4.1.2.1. Zawiadomienia o zmianie udziału w ogólnej liczbie głosów oraz kapitale zakładowym spółki Comarch S.A.

W dniu 11 października 2024 roku Zarząd Comarch S.A. poinformował- raportem bieżącym nr [RB-33-2024](#)- o otrzymaniu w dniu 11 października 2024 roku od Chamonix Investments S.à r.l., Chamonix Investments Poland sp. z o.o., Elżbiety Filipiak, Anny Pruskiej, Michała Pruskiego, Marii Filipiak, Janusza Jeremiasza Filipiak oraz Anny Prokop zwanych dalej łącznie „Stronami Porozumienia” oraz Chamonix Holdings S.à r.l., Chamonix Holdings Jersey Limited, CVC Capital Partners IX (A) L.P. jako podmiotów bezpośrednio/pośrednio dominujących wobec następujących Stron Porozumienia – Chamonix Investments S.à r.l. oraz Chamonix Investments Poland sp. z o.o. – w ten sposób, że: (i) Chamonix Holdings S.à r.l. jest jedynym wspólnikiem Chamonix Investments S.à r.l., a pośrednio podmiotem dominującym Chamonix Investments Poland sp. z o.o., (ii) Chamonix Holdings Jersey Limited jest jedynym wspólnikiem Chamonix Holdings S.à r.l., a pośrednio podmiotem dominującym Chamonix Investments S.à r.l. oraz Chamonix Investments Poland sp. z o.o., (iii) CVC Capital Partners IX (A) L.P. jest bezpośrednio podmiotem dominującym Chamonix Holdings Jersey Limited, a pośrednio podmiotem dominującym Chamonix Holdings S.à r.l., Chamonix Investments S.à r.l. oraz Chamonix Investments Poland sp. z o.o., zwanych dalej łącznie „Podmiotami Dominującymi”, zawiadomień o zmianie udziału w ogólnej liczbie głosów oraz kapitale zakładowym spółki Comarch S.A.

Poinformowano o:

- przekroczeniu przez Strony Porozumienia łącznie (oraz pośrednio przez Podmioty Dominujące) progu 90% ogólnej liczby głosów na Walnym Zgromadzeniu Spółki;

- zmianie dotychczas posiadanego udziału w ogólnej liczbie głosów na Walnym Zgromadzeniu Spółki o co najmniej 2% przez: (i) indywidualnie: Elżbietę Filipiak, Annę Pruską, Marię Filipiak i Janusza Jeremiasza Filipiaka, oraz (ii) Strony Porozumienia łącznie (oraz pośrednio przez Podmioty Dominujące);
- przekroczeniu indywidualnie przez Chamonix Investments Poland sp. z o.o. (oraz pośrednio przez Podmioty Dominujące) progu 25% ogólnej liczby głosów na Walnym Zgromadzeniu Spółki.

4.1.2.2. Otrzymanie pisma od podmiotu nabywającego akcje w ramach wezwania

W dniu 11 października 2024 roku, w nawiązaniu do raportu bieżącego nr [RB-33-2024](#) z dnia 11 października 2024 roku, Zarząd Comarch S.A. poinformował- raportem bieżącym nr [RB-34-2024](#)- o otrzymaniu w dniu 11 października 2024 roku [pisma od Chamonix Investments Poland sp. z o.o.](#) („Podmiot Nabywający Akcje”) informującego, że w okresie od 4 do 10 października 2024 r. włącznie liczba akcji zwykłych na okaziciela Spółki, będących przedmiotem zapisów złożonych przez akcjonariuszy Spółki w odpowiedzi na ogłoszone wezwanie do zapisywania się na sprzedaż akcji Spółki, wyniosła 449 443 akcje reprezentujące łącznie 2,97% ogólnej liczby głosów w Spółce.

4.1.2.3. Zawiadomienie od Nationale-Nederlanden Otwarty Fundusz Emerytalny o zmniejszeniu stanu posiadania akcji spółki Comarch S.A.

W dniu 14 października 2024 roku Zarząd Comarch S.A. poinformował- raportem bieżącym nr [RB-35-2024](#)- o otrzymaniu w dniu 14 października 2024 roku od Nationale-Nederlanden Otwarty Fundusz Emerytalny („OFE”) [zawiadomienia](#), zgodnie z art. 69 ustawy z dnia 29 lipca 2005 r. o ofercie publicznej i warunkach wprowadzania instrumentów finansowych do zorganizowanego systemu obrotu oraz o spółkach publicznych („Ustawa”), o zmniejszeniu w dniu 8 października 2024 roku stanu posiadania akcji Spółki Comarch S.A. („Spółka”) poniżej 5% głosów na Walnym Zgromadzeniu Akcjonariuszy Spółki i tym samym po rozliczeniu transakcji OFE nie posiada żadnych akcji Spółki.

W wyniku tej samej transakcji, w związku z art. 87 ust. 1 pkt 2b Ustawy, fundusze zarządzane przez Nationale-Nederlanden Powszechnne Towarzystwo Emerytalne S.A. zmniejszyły łączny stan posiadania akcji Spółki poniżej 5% głosów na Walnym Zgromadzeniu Akcjonariuszy Spółki i tym samym po rozliczeniu transakcji fundusze nie posiadają żadnych akcji Spółki.

4.1.2.4. Zawiadomienie od Generali Powszechnego Towarzystwa Emerytalnego S.A. o zmniejszeniu stanu posiadania akcji spółki Comarch S.A.

W dniu 16 października 2024 roku Zarząd Comarch S.A. poinformował- raportem bieżącym nr [RB-36-2024](#)- o otrzymaniu w dniu 16 października 2024 roku od Generali Powszechnego Towarzystwa Emerytalnego S.A. („Generali PTE”) zarządzającego Generali Otwartym Funduszem Emerytalnym („Generali OFE”) i Generali Dobrowolnym Funduszem Emerytalnym („Generali DFE”) (łącznie: „Fundusze”) [zawiadomienia](#) (wraz z [potwierdzeniem wysłania zawiadomienia do Komisji Nadzoru Finansowego](#)), zgodnie z art. 69 ustawy z dnia 29 lipca 2005 r. o ofercie publicznej i warunkach wprowadzania instrumentów finansowych do zorganizowanego systemu obrotu oraz o spółkach publicznych („Ustawa”), o zmniejszeniu przez Fundusze udziału w ogólnej liczbie głosów w spółce Comarch S.A. („Spółka”) poniżej progu 5% ogólnej liczby głosów w tej Spółce.

Zmniejszenie udziału Funduszy w ogólnej liczbie głosów Spółki nastąpiło w wyniku transakcji sprzedaży akcji z dnia 8 października 2024 roku, rozliczonej w dniu 11 października 2024 roku.

W wyniku tej samej transakcji, w związku z art. 87 ust. 1 pkt 2b Ustawy, Fundusze zarządzane przez Generali PTE zmniejszyły łączny stan posiadania akcji Spółki poniżej 5% głosów na Walnym Zgromadzeniu Akcjonariuszy Spółki i nie posiadają żadnych akcji Spółki.

4.1.2.5. Otrzymanie zawiadomień o zmianie udziału w ogólnej liczbie głosów oraz kapitale zakładowym spółki Comarch S.A.

W dniu 29 października 2024 roku Zarząd Comarch S.A. poinformował- raportem bieżącym nr [RB-37-2024](#)- o otrzymaniu w dniu 29 października 2024 roku od Chamonix Investments S.à r.l., Chamonix Investments Poland sp. z o.o., Elżbiety Filipiak, Anny Pruskiej, Michała Pruskiego, Marii Filipiak, Janusza Jeremiasza Filipiak oraz Anny Prokop zwanych dalej łącznie „Stronami Porozumienia” oraz Chamonix Holdings S.à r.l., Chamonix Holdings Jersey Limited, CVC Capital Partners IX (A) L.P. jako podmiotów bezpośrednio/pośrednio dominujących wobec następujących Stron Porozumienia – Chamonix Investments S.à r.l. oraz Chamonix Investments Poland sp. z o.o. – w ten sposób, że: (i) Chamonix Holdings S.à r.l. jest jedynym wspólnikiem Chamonix Investments S.à r.l., a pośrednio podmiotem dominującym Chamonix Investments Poland sp. z o.o., (ii) Chamonix Holdings Jersey Limited jest jedynym wspólnikiem Chamonix Holdings S.à r.l., a pośrednio podmiotem dominującym Chamonix Investments S.à r.l. oraz Chamonix Investments Poland sp. z o.o., (iii) CVC Capital Partners IX (A) L.P. jest bezpośrednio podmiotem dominującym Chamonix Holdings Jersey Limited, a pośrednio podmiotem dominującym Chamonix Holdings S.à r.l., Chamonix Investments S.à r.l. oraz Chamonix Investments Poland sp. z o.o., zwanych dalej łącznie „Podmiotami Dominującymi”, zawiadomień o zmianie udziału w ogólnej liczbie głosów oraz kapitale zakładowym spółki Comarch S.A.

Poinformowano o:

- przekroczeniu przez Chamonix Investments Poland sp. z o.o. bezpośrednio (oraz – pośrednio – przez Chamonix Investments S.à r.l. oraz każdy z Podmiotów Dominujących) progu 33 i 1/3% ogólnej liczby głosów na Walnym Zgromadzeniu Spółki.
- zmianie dotychczas posiadanego udziału w ogólnej liczbie głosów na Walnym Zgromadzeniu Spółki o co najmniej 2% przez: (a) indywidualnie, Elżbietę Filipiak, Annę Pruską, Marię Filipiak, Janusza Jeremiasza Filipiak i Chamonix Investments Poland sp. z o.o. oraz (b) Strony Porozumienia łącznie (oraz pośrednio przez Podmioty Dominujące),
- zmianie dotychczas posiadanego udziału w ogólnej liczbie głosów na Walnym Zgromadzeniu Spółki o co najmniej 1% przez Strony Porozumienia łącznie (oraz pośrednio przez Podmioty Dominujące) oraz
- liczbie akcji nabytych w wezwaniu do zapisywania się na sprzedaż wszystkich pozostałych akcji Comarch S.A. oraz procentowym udziale w ogólnej liczbie głosów osiągniętym w wyniku wezwania.

Zgodnie z otrzymanym zawiadomieniem, w ramach ogłoszonego wezwania Chamonix Investments Poland sp. z o.o. jako jedyna Strona Porozumienia nabywająca akcje w wezwaniu, nabyła łącznie 5 106 069 akcji zwykłych na okaziciela uprawniających do wykonywania łącznie 5 106 069 głosów, reprezentujących łącznie 62,77% kapitału zakładowego Spółki oraz 33,74% ogólnej liczby głosów w Spółce, w wyniku czego: (i) Chamonix Investments Poland sp. z o.o. osiągnęła indywidualnie 62,77 % kapitału zakładowego Spółki oraz 33,74% ogólnej liczby głosów w Spółce, (ii) Strony Porozumienia osiągnęły łącznie 98% kapitału zakładowego Spółki oraz 98,91% ogólnej liczby głosów w Spółce.

4.1.2.6. Otrzymanie zawiadomienia od Marii Filipiak o zmniejszeniu bezpośredniego stanu posiadania akcji spółki Comarch S.A.

W dniu 5 listopada 2024 roku Zarząd Comarch S.A. poinformował- raportem bieżącym nr [RB-41-2024](#)- o otrzymaniu w dniu 4 listopada 2024 roku od Pani Marii Filipiak („Zawiadamiająca”) [zawiadomienia](#) o zmianie bezpośredniego udziału w ogólnej liczbie głosów w spółce Comarch S.A. (dalej: „Spółka”) w wyniku dokonania darowizn części akcji Spółki przez Zawiadamiającą na rzecz Satya Fundacji Rodzinnej w organizacji (dalej: „Obdarowana”), będącej podmiotem zależnym od Zawiadamiającej. Rozliczenie transakcji darowizn nastąpiło w dniu 4 listopada 2024 roku.

W wyniku zawarcia i rozliczenia umów darowizn, doszło do zbycia przez Zawiadamiającą na rzecz Obdarowanej posiadanych przez Zawiadamiającą bezpośrednio 368 008 zdematerializowanych akcji zwykłych na okaziciela Spółki reprezentujących 4,52% kapitału zakładowego Spółki i uprawniających do wykonywania 368 008 głosów stanowiących 2,43% udziału w ogólnej liczbie głosów na walnym zgromadzeniu Spółki. W wyniku zbycia tych akcji przez Zawiadamiającą doszło do zmniejszenia dotychczas bezpośrednio posiadanego przez Zawiadamiającą udziału poniżej 10% ogólnej liczby głosów na walnym zgromadzeniu Spółki.

W wyniku zawarcia i rozliczenia umów darowizn doszło do nabycia przez Obdarowaną 368 008 zdematerializowanych akcji zwykłych na okaziciela Spółki, reprezentujących 4,52% kapitału zakładowego Spółki i uprawniających do wykonywania 368 008 głosów stanowiących 2,43% udziału w ogólnej liczbie głosów na walnym zgromadzeniu Spółki.

Nabycie przez Obdarowaną bezpośredniej własności akcji Spółki, o których mowa powyżej, nie miało wpływu na łączną liczbę akcji Spółki posiadanych bezpośrednio oraz pośrednio przez Zawiadamiającą. Po nabyciu przez Obdarowaną własności akcji Spółki w wyniku wykonania umów darowizn, Zawiadamiająca posiada łącznie (bezpośrednio oraz pośrednio) 665 674 akcje Spółki uprawniające do wykonywania łącznie 1 856 338 głosów, reprezentujące łącznie 8,18% kapitału zakładowego Spółki oraz 12,27% ogólnej liczby głosów w Spółce.

4.1.2.7. Otrzymanie zawiadomień o zmianie udziału w ogólnej liczbie głosów oraz kapitale zakładowym spółki Comarch S.A.

W dniu 6 listopada 2024 roku Zarząd Comarch S.A. poinformował- raportem bieżącym nr [RB-42-2024](#)- o otrzymaniu w dniu 6 listopada 2024 roku od Chamonix Investments S.à r.l., Chamonix Investments Poland sp. z o.o., Elżbiety Filipiak, Anny Pruskiej, Michała Pruskiego, Marii Filipiak, Janusza Jeremiasza Filipiak oraz Anny Prokop zwanych dalej łącznie „Stronami Porozumienia” oraz Chamonix Holdings S.à r.l., Chamonix Holdings Jersey Limited, CVC Capital Partners IX (A) L.P. jako podmiotów bezpośrednio/pośrednio dominujących wobec następujących Stron Porozumienia – Chamonix Investments S.à r.l. oraz Chamonix Investments Poland sp. z o.o. – w ten sposób, że: (i) Chamonix Holdings S.à r.l. jest jedynym wspólnikiem Chamonix Investments S.à r.l., a pośrednio podmiotem dominującym Chamonix Investments Poland sp. z o.o., (ii) Chamonix Holdings Jersey Limited jest jedynym wspólnikiem Chamonix Holdings S.à r.l., a pośrednio podmiotem dominującym Chamonix Investments S.à r.l. oraz Chamonix Investments Poland sp. z o.o., (iii) CVC Capital Partners IX (A) L.P. jest bezpośrednio podmiotem dominującym Chamonix Holdings Jersey Limited, a pośrednio podmiotem dominującym Chamonix Holdings S.à r.l., Chamonix Investments S.à r.l. oraz Chamonix Investments Poland sp. z o.o., zwanych dalej łącznie „Podmiotami Dominującymi”, zawiadomień o zmianie udziału w ogólnej liczbie głosów oraz kapitale zakładowym spółki Comarch S.A.

Poinformowano o:

- zmianie dotychczas posiadanego udziału w ogólnej liczbie głosów na Walnym Zgromadzeniu Spółki o co najmniej 2% przez, indywidualnie: Annę Pruską, Marię Filipiak (pośrednio) i Janusza Jeremiasza Filipiak, oraz

- zmianie dotychczas posiadanego udziału w ogólnej liczbie głosów na Walnym Zgromadzeniu Spółki o co najmniej 1% przez: przez Chamonix Investments Poland sp. z o.o. (oraz pośrednio przez Podmioty Dominujące).

Zmiana udziału nastąpiła w wyniku rozliczenia, w dniu 6 listopada 2024 roku, transakcji pakietowych zawartych w dniu 5 listopada 2024 r. przez Annę Pruską, Michała Pruskiego, Satya Fundację Rodzinną w organizacji (będącą podmiotem zależnym Marii Filipiak w rozumieniu przepisów Ustawy o ofercie publicznej), Janusza Jeremiasza Filipiaka, Annę Prokop i Chamonix Investments Poland sp. z o.o., w ramach których Chamonix Investments Poland sp. z o.o. nabyła od osób wskazanych powyżej łącznie 1 118 877 akcji zwykłych na okaziciela Spółki uprawniających do wykonywania łącznie 1 118 877 głosów, reprezentujących łącznie 13,74% kapitału zakładowego Spółki oraz 7,38% ogólnej liczby głosów w Spółce („Nabycie Akcji”).

Nabycie Akcji nie wpłynęło na zmianę liczby akcji Spółki posiadanych łącznie przez Strony Porozumienia – według stanu na dzień niniejszego zawiadomienia, Strony Porozumienia łącznie posiadają 7 973 346 akcji Spółki, w tym:

(a) 1 748 400 akcji imiennych uprzywilejowanych co do głosu oraz

(b) 6 224 946 akcji zwykłych na okaziciela uprawniających do wykonywania łącznie 14 966 946 głosów, reprezentujących łącznie 98,00% kapitału zakładowego Spółki oraz 98,91% ogólnej liczby głosów w Spółce.

Nabycie Akcji wpłynęło na liczbę akcji Spółki posiadanych indywidualnie przez Annę Pruską, Michała Pruskiego, Marię Filipiak (pośrednio), Janusza Jeremiasza Filipiaka, Annę Prokop i Chamonix Investments Poland sp. z o.o.

Po rozliczeniu transakcji Nabycia Akcji:

(1) Elżbieta Filipiak posiada bezpośrednio 846 000 akcji imiennych uprzywilejowanych co do głosu (na jedną akcję uprzywilejowaną przypada pięć głosów) uprawniających do wykonywania 4 230 000 głosów, reprezentujących 10,40% kapitału zakładowego Spółki oraz 27,96% ogólnej liczby głosów w Spółce;

(2) Anna Pruska posiada bezpośrednio 297 667 akcji imiennych uprzywilejowanych co do głosu (na jedną akcję uprzywilejowaną przypada pięć głosów) uprawniających do wykonywania 1 488 335 głosów, reprezentujących 3,66% kapitału zakładowego Spółki oraz 9,84% ogólnej liczby głosów w Spółce;

(3) Michał Pruski nie posiada akcji Spółki;

(4) Maria Filipiak posiada bezpośrednio 297 666 akcji imiennych uprzywilejowanych co do głosu (na jedną akcję uprzywilejowaną przypada pięć głosów) uprawniających do wykonywania 1 488 330 głosów, reprezentujących 3,66% kapitału zakładowego Spółki oraz 9,84% ogólnej liczby głosów w Spółce;

(5) Janusz Jeremiasz Filipiak posiada bezpośrednio 297 667 akcji imiennych uprzywilejowanych co do głosu (na jedną akcję uprzywilejowaną przypada pięć głosów) uprawniających do wykonywania 1 488 335 głosów, reprezentujących 3,66% kapitału zakładowego Spółki oraz 9,84% ogólnej liczby głosów w Spółce;

(6) Anna Prokop posiada bezpośrednio 9 400 akcji imiennych uprzywilejowanych co do głosu (na jedną akcję uprzywilejowaną przypada pięć głosów) uprawniających do wykonywania 47 000 głosów, reprezentujących 0,12% kapitału zakładowego Spółki oraz 0,31% ogólnej liczby głosów w Spółce;

(7) Chamonix Investments S.à r.l.: (i) nie jest akcjonariuszem Spółki i nie posiada bezpośrednio żadnych akcji Spółki, (ii) posiada pośrednio (tj., za pośrednictwem Chamonix Investments Poland sp. z o.o.) 6 224 946 akcji zwykłych na okaziciela uprawniających do wykonywania 6 224 946 głosów, reprezentujących 76,51% kapitału zakładowego Spółki oraz 41,12% ogólnej liczby głosów w Spółce;

(8) Chamonix Investments Poland sp. z o.o. posiada bezpośrednio 6 224 946 akcji zwykłych na okaziciela uprawniających do wykonywania 6 224 946 głosów, reprezentujących 76,51% kapitału zakładowego Spółki oraz 41,12% ogólnej liczby głosów w Spółce.

Każdy z Podmiotów Dominujących posiada pośrednio 6 224 946 akcji zwykłych na okaziciela uprawniających do wykonywania 6 224 946 głosów, reprezentujących 76,51% kapitału zakładowego Spółki oraz 41,12% ogólnej liczby głosów w Spółce.

4.1.2.8. Otrzymanie zawiadomień o zmianie udziału w ogólnej liczbie głosów oraz kapitale zakładowym spółki Comarch S.A.

W dniu 4 grudnia 2024 roku Zarząd Comarch S.A. poinformował- raportem bieżącym nr [RB-43-2024](#) o otrzymaniu w dniu 4 grudnia 2024 roku od Chamonix Investments S.à r.l., Chamonix Investments Poland sp. z o.o., Elżbiety Filipiak, Anny Pruskiej, Michała Pruskiego, Marii Filipiak, Janusza Jeremiasza Filipiak oraz Anny Prokop zwanych dalej łącznie „Stronami Porozumienia” oraz Chamonix Holdings S.à r.l., Chamonix Holdings Jersey Limited, CVC Capital Partners IX (A) L.P. jako podmiotów bezpośrednio/pośrednio dominujących wobec następujących Stron Porozumienia – Chamonix Investments S.à r.l. oraz Chamonix Investments Poland sp. z o.o. – w ten sposób, że: (i) Chamonix Holdings S.à r.l. jest jedynym wspólnikiem Chamonix Investments S.à r.l., a pośrednio podmiotem dominującym Chamonix Investments Poland sp. z o.o., (ii) Chamonix Holdings Jersey Limited jest jedynym wspólnikiem Chamonix Holdings S.à r.l., a pośrednio podmiotem dominującym Chamonix Investments S.à r.l. oraz Chamonix Investments Poland sp. z o.o., (iii) CVC Capital Partners IX (A) L.P. jest bezpośrednio podmiotem dominującym Chamonix Holdings Jersey Limited, a pośrednio podmiotem dominującym Chamonix Holdings S.à r.l., Chamonix Investments S.à r.l. oraz Chamonix Investments Poland sp. z o.o., zwanych dalej łącznie „Podmiotami Dominującymi”, zawiadomień o zmianie udziału w ogólnej liczbie głosów oraz kapitale zakładowym spółki Comarch S.A.

W ramach dokonanych zawiadomień poinformowano o zmianie dotychczas posiadanego udziału w ogólnej liczbie głosów na Walnym Zgromadzeniu Spółki o co najmniej 1% przez Chamonix Investments Poland sp. z o.o. (oraz pośrednio przez Podmioty Dominujące).

W dniu 29 listopada 2024 r. opublikowany został dokument przymusowego wykupu ogłoszonego przez Strony Porozumienia i obejmującego akcje Spółki posiadane przez akcjonariuszy Spółki innych niż Strony Porozumienia („Przymusowy Wykup”).

W dniu 4 grudnia 2024 roku, w wyniku Przymusowego Wykupu, Chamonix Investments Poland sp. z o.o., jako wykupujący akcje w ramach Przymusowego Wykupu, kupiła 160 003 akcje Spółki reprezentujące łącznie 2,00% kapitału zakładowego Spółki oraz uprawniające łącznie do wykonywania 160 003 głosów, co stanowi łącznie 1,09% ogólnej liczby głosów w Spółce („Nabycie Akcji w Ramach Przymusowego Wykupu”). Cena jednej akcji Spółki nabytej w ramach Przymusowego Wykupu wyniosła 332,20 zł.

Nabycie Akcji w Ramach Przymusowego Wykupu wpłynęło na zmianę liczby akcji Spółki posiadanych łącznie przez Strony Porozumienia. Według stanu na dzień otrzymania zawiadomienia, Strony Porozumienia łącznie posiadają 8 133 349 akcji Spółki, w tym:

(a) 1 748 400 akcji imiennych uprzywilejowanych co do głosu oraz

(b) 6 384 949 akcji zwykłych na okaziciela,

uprawniających do wykonywania łącznie 15 126 949 głosów, reprezentujących łącznie 100,00% kapitału zakładowego Spółki oraz 100,00% ogólnej liczby głosów w Spółce.

Nabycie Akcji w Ramach Przymusowego Wykupu wpłynęło na liczbę akcji Spółki posiadanych indywidualnie przez Chamonix Investments Poland sp. z o.o.

Po Nabyciu Akcji w Ramach Przymusowego Wykupu:

(1) Elżbieta Filipiak posiada bezpośrednio 846 000 akcji imiennych uprzywilejowanych co do głosu (na jedną akcję uprzywilejowaną przypada pięć głosów) uprawniających do wykonywania 4 230 000 głosów, reprezentujących 10,40% kapitału zakładowego Spółki oraz 27,96% ogólnej liczby głosów w Spółce;

(2) Anna Pruska posiada bezpośrednio 297 667 akcji imiennych uprzywilejowanych co do głosu (na jedną akcję uprzywilejowaną przypada pięć głosów) uprawniających do wykonywania 1 488 335 głosów, reprezentujących 3,66% kapitału zakładowego Spółki oraz 9,84% ogólnej liczby głosów w Spółce;

(3) Michał Pruski nie posiada akcji Spółki;

(4) Maria Filipiak posiada bezpośrednio 297 666 akcji imiennych uprzywilejowanych co do głosu (na jedną akcję uprzywilejowaną przypada pięć głosów) uprawniających do wykonywania 1.488.330 głosów, reprezentujących 3,66% kapitału zakładowego Spółki oraz 9,84% ogólnej liczby głosów w Spółce;

(5) Janusz Jeremiasz Filipiak posiada bezpośrednio 297.667 akcji imiennych uprzywilejowanych co do głosu (na jedną akcję uprzywilejowaną przypada pięć głosów) uprawniających do wykonywania 1 488 335 głosów, reprezentujących 3,66% kapitału zakładowego Spółki oraz 9,84% ogólnej liczby głosów w Spółce;

(6) Anna Prokop posiada bezpośrednio 9 400 akcji imiennych uprzywilejowanych co do głosu (na jedną akcję uprzywilejowaną przypada pięć głosów) uprawniających do wykonywania 47 000 głosów, reprezentujących 0,12% kapitału zakładowego Spółki oraz 0,31% ogólnej liczby głosów w Spółce;

(7) Chamonix Investments S.à r.l.: (i) nie jest akcjonariuszem Spółki i nie posiada bezpośrednio żadnych akcji Spółki, (ii) posiada pośrednio (tj., za pośrednictwem Chamonix Investments Poland sp. z o.o.) 6 384 949 akcji zwykłych na okaziciela uprawniających do wykonywania 6 384 949 głosów, reprezentujących 78,51% kapitału zakładowego Spółki oraz 42,21% ogólnej liczby głosów w Spółce;

(8) Chamonix Investments Poland sp. z o.o. posiada bezpośrednio 6 384 949 akcji zwykłych na okaziciela uprawniających do wykonywania 6 384 949 głosów, reprezentujących 78,51% kapitału zakładowego Spółki oraz 42,21% ogólnej liczby głosów w Spółce.

Po Nabyciu Akcji w ramach Przymusowego Wykupu każdy z Podmiotów Dominujących posiada pośrednio 6 384 949 akcji zwykłych na okaziciela uprawniających do wykonywania 6 384 949 głosów, reprezentujących 78,51% kapitału zakładowego Spółki oraz 42,21% ogólnej liczby głosów w Spółce.

Chamonix Investments Poland sp. z o.o., będąc: (i) podmiotem bezpośrednio zależnym Chamonix Investments S.à r.l. będącej Stroną Porozumienia, oraz (ii) podmiotem pośrednio zależnym każdego z Podmiotów Dominujących, posiada bezpośrednio 6 384 949 akcji zwykłych na okaziciela uprawniających do wykonywania 6 384 949 głosów, reprezentujących 78,51% kapitału zakładowego Spółki oraz 42,21% ogólnej liczby głosów w Spółce. Podmioty zależne pozostałych Stron Porozumienia (w przypadku, gdy dana Strona Porozumienia ma podmiot zależny) nie posiadają akcji Spółki.

4.1.3. Zmiany w strukturze własności znacznych pakietów akcji emitenta w okresie od przekazania poprzedniego raportu okresowego, tj. od 22 listopada 2024 r.

| Podmiot | Stan na 28 lutego 2025 r. | | | | Stan na 22 listopada 2024 r. | | | |
|---|---------------------------|----------------------------------|--------------|-----------------------------|------------------------------|----------------------------------|--------------|-----------------------------|
| | Akcje | Udział w kapitale zakładowym (%) | Ilość głosów | Udział w głosach na WZA (%) | Akcje | Udział w kapitale zakładowym (%) | Ilość głosów | Udział w głosach na WZA (%) |
| Chamonix Investments Poland sp. z o.o.* | 6 384 949 | 78,50 | 6 384 949 | 42,21 | 6 224 946 | 76,51 | 6 224 946 | 41,12 |
| Elżbieta Filipiak | 846 000 | 10,40 | 4 230 000 | 27,96 | 846 000 | 10,40 | 4 230 000 | 27,96 |
| Anna Pruska | 297 667 | 3,66 | 1 488 335 | 9,84 | 297 667 | 3,66 | 1 488 335 | 9,84 |
| Janusz Jeremiasz Filipiak | 297 667 | 3,66 | 1 488 335 | 9,84 | 297 667 | 3,66 | 1 488 335 | 9,84 |
| Maria Filipiak | 297 666 | 3,66 | 1 488 330 | 9,84 | 297 666 | 3,66 | 1 488 330 | 9,84 |

*) Chamonix Holdings S.á r.l. jest jedynym wspólnikiem Chamonix Investments S.á r.l., a pośrednio podmiotem dominującym Chamonix Investments Poland sp. z o.o., Chamonix Holdings Jersey Limited jest jedynym wspólnikiem Chamonix Holdings S.á r.l., a pośrednio podmiotem dominującym Chamonix Investments S.á r.l. oraz Chamonix Investments Poland sp. z o.o., CVC Capital Partners IX (A) L.P. jest bezpośrednio podmiotem dominującym Chamonix Holdings Jersey Limited, a pośrednio podmiotem dominującym Chamonix Holdings S.á r.l., Chamonix Investments S.á r.l. oraz Chamonix Investments Poland sp. z o.o.

Szczegóły zmian w strukturze własności znacznych pakietów akcji emitenta zostały opisane w pkt 4.1.2 niniejszego sprawozdania.

4.1.4. Zmiany w stanie posiadania akcji Comarch S.A. przez osoby zarządzające i nadzorujące Comarch S.A. w okresie od 22 listopada 2024 r. do 28 lutego 2025 r.

W poniższej tabeli przedstawiono stan posiadania akcji Comarch S.A. przez osoby zarządzające i nadzorujące na dzień opublikowania skonsolidowanego raportu kwartalnego za trzy kwartały 2024 roku, tj. 22 listopada 2024 r. oraz w dniu 28 lutego 2025 r., zgodnie z posiadanymi przez Spółkę informacjami.

| Osoby zarządzające i nadzorujące | Funkcja | Stan na 28 lutego 2025 r. | | Stan na 22 listopada 2024 r. | |
|----------------------------------|--------------------------------|---------------------------|-----------------------------|------------------------------|-----------------------------|
| | | Akcje | Udział w głosach na WZA (%) | Akcje | Udział w głosach na WZA (%) |
| Elżbieta Filipiak | Przewodnicząca Rady Nadzorczej | 846 000 | 27,96 | 846 000 | 27,96 |
| Jarosław Mikos | Prezes Zarządu | - | - | n/d | n/d |
| Arkadiusz Iłgowski | Wiceprezes Zarządu | n/d | n/d | - | - |
| Marcin Kaleta | Wiceprezes Zarządu | - | - | - | - |
| Tomasz Matysik | Wiceprezes Zarządu | n/d | n/d | - | - |
| Michał Mędrala | Wiceprezes Zarządu | - | - | - | - |
| Wojciech Pawluś | Wiceprezes Zarządu | n/d | n/d | - | - |
| Andrzej Przewięźlikowski | Wiceprezes Zarządu | - | - | - | - |

| | | | | | |
|--------------------|--------------------|-----|-----|---|---|
| Marcin Romanowski | Wiceprezes Zarządu | n/d | n/d | - | - |
| Zbigniew Rymarczyk | Wiceprezes Zarządu | - | - | - | - |
| Konrad Tarański | Wiceprezes Zarządu | - | - | - | - |

W dniu 8 grudnia 2024 roku Nadzwyczajne Walne Zgromadzenie Spółki podjęło uchwałę w sprawie wyboru Pana Jarosława Mikosa na stanowisko Członka Rady Nadzorczej.

W dniu 9 grudnia 2024 roku Zarząd Comarch S.A. poinformował- raportem bieżącym nr [RB-47-2024](#)- o otrzymaniu oświadczenia o rezygnacji Pana Wojciecha Pawlusia z pełnienia funkcji Wiceprezesa Zarządu Comarch S.A. oraz członkostwa w Zarządzie Spółki z dniem 8 grudnia 2024 roku. Jako powód rezygnacji Pan Wojciech Pawluś podał wyjście naprzeciw planom strategicznym Spółki.

W dniu 9 grudnia 2024 roku Zarząd Comarch S.A. poinformował - raportem bieżącym nr [RB-48-2024](#)- o otrzymaniu oświadczenia o rezygnacji Pana Arkadiusza Iłgowskiego z pełnienia funkcji Wiceprezesa Zarządu spółki Comarch S.A. oraz członkostwa w Zarządzie Spółki z dniem 8 grudnia 2024 roku. Pan Arkadiusz Iłgowski nie podał powodów rezygnacji.

W dniu 9 grudnia 2024 roku Zarząd Comarch S.A. poinformował - raportem bieżącym nr [RB-49-2024](#)- o otrzymaniu oświadczenia o rezygnacji Pana Marcina Romanowskiego z pełnienia funkcji Wiceprezesa Zarządu spółki Comarch S.A. oraz członkostwa w Zarządzie Spółki z dniem 8 grudnia 2024 roku. Pan Marcin Romanowski nie podał powodów rezygnacji.

W dniu 9 grudnia 2024 roku Zarząd Comarch S.A. poinformował - raportem bieżącym nr [RB-50-2024](#)- o otrzymaniu oświadczenia o rezygnacji Pana Tomasza Matysika z pełnienia funkcji Wiceprezesa Zarządu spółki Comarch S.A. („Spółka”) oraz członkostwa w Zarządzie Spółki z dniem 8 grudnia 2024 roku. Pan Tomasz Matysik nie podał powodów rezygnacji.

PO DACIE BILANSU

W dniu 6 lutego 2025 roku Zarząd Comarch S.A. poinformował- raportem bieżącym nr [RB-3-2025](#)- o otrzymaniu oświadczenia o rezygnacji Pana Jarosława Mikosa z członkostwa w Radzie Nadzorczej Comarch S.A. ze skutkiem na koniec dnia 5 lutego 2025 roku. Pan Jarosław Mikos nie podał powodów rezygnacji.

W dniu 6 lutego 2025 roku Zarząd Comarch S.A. poinformował- raportem bieżącym nr [RB-4-2025](#)- że w dniu 6 lutego 2025 roku Rada Nadzorcza Spółki powołała, w skład Zarządu Spółki, Pana Jarosława Mikosa, powierzając mu jednocześnie pełnienie funkcji Prezesa Zarządu Spółki.

W dniu 14 lutego 2025 roku Zarząd Comarch S.A. poinformował- raportem bieżącym nr [RB-6-2025](#)- że w dniu 14 lutego 2025 roku Nadzwyczajne Walne Zgromadzenie Spółki podjęło Uchwałę nr 3 w sprawie powołania [Pana Michała Karola Bobrzyńskiego](#) do Rady Nadzorczej Spółki.

4.2. Czynniki i zdarzenia o nietypowym charakterze, mające znaczący wpływ na osiągnięte wyniki finansowe

4.2.1. Aktywa i rezerwy z tytułu odroczonego podatku

W okresie 12 miesięcy 2024 roku Grupa Comarch dokonała częściowego rozliczenia aktywa z 31 grudnia 2023 r. z tytułu podatku odroczonego dotyczącego różnic przejściowych w kwocie 5 007 tys. PLN oraz dokonała utworzenia aktywa z tytułu różnic przejściowych w kwocie 7 905 tys. PLN, a także utworzenia aktywa z tytułu straty podatkowej w kwocie 188 tys. PLN.

W okresie 12 miesięcy 2024 roku dokonano rozwiązania utworzonego na dzień 31 grudnia 2023 r. w kwocie 6 691 tys. PLN aktywa z tytułu działalności strefowej oraz utworzenia na dzień 31 grudnia 2024 r. w kwocie 4 816 tys. PLN.

Łączny wpływ zmiany aktywa na wynik netto Grupy Comarch w okresie 12 miesięcy 2024 roku wyniósł + 1 211 tys. PLN.

W związku z wyceną wartości aktywów netto CCF FIZ dokonano w okresie 12 miesięcy 2024 roku zwiększenia rezerwy o kwotę 10 790 tys. PLN. Równocześnie dokonano utworzenia rezerwy na podatek odroczone z tytułu różnic przejściowych w kwocie 6 567 tys. PLN i rozwiązania z tego samego tytułu w kwocie 13 839 tys. PLN. Łączny wpływ powyższych operacji na wynik netto w okresie 12 miesięcy 2024 roku wyniósł minus 3 518 tys. PLN.

Ogółem zmiany w podatku odroczonym spowodowały spadek wyniku o 2 307 tys. PLN.

Szczegóły opisano w pkt 3.9.

4.2.2. Różnice kursowe oraz wycena instrumentów finansowych

Różnice kursowe zrealizowane oraz wycena bilansowa różnic kursowych od należności na dzień 31 grudnia 2024 r. zwiększyły przychody i wynik operacyjny Grupy Comarch w okresie czterech kwartałów 2024 roku o 2 744 tys. PLN (w analogicznym okresie 2023 roku zmniejszyły o 40 444 tys. PLN). Różnice kursowe zrealizowane oraz z wyceny bilansowej zobowiązań handlowych w okresie czterech kwartałów 2024 roku zmniejszyły wynik operacyjny o 19 074 tys. PLN (w analogicznym okresie 2023 roku zmniejszyły o 629 tys. PLN). Różnice kursowe z pozostałych tytułów zwiększyły wynik netto Grupy Comarch o 10 241 tys. PLN (w analogicznym okresie 2023 roku zwiększyły wynik Grupy Comarch o 6 519 tys. PLN). Wycena instrumentów finansowych oraz transakcje zrealizowane (głównie kontrakty typu *forward*) wraz z rezerwą na podatek odroczone od ich wyceny, zwiększyły wynik Grupy Comarch o 4 778 tys. PLN (w analogicznym okresie 2023 roku zwiększyły wynik netto Grupy Comarch o 34 937 tys. PLN).

Łączny wpływ różnic kursowych oraz wyceny i realizacji instrumentów pochodnych na wynik netto Grupy Comarch za okres czterech kwartałów 2024 roku wyniósł -1 311 tys. PLN (w analogicznym okresie 2023 roku wyniósł 383 tys. PLN).

4.2.3. Utworzenie odpisów na należności wątpliwe

W okresie 12 miesięcy 2024 roku Grupa Comarch utworzyła odpisy z tytułu utraty wartości należności w wysokości 17 468 tys. PLN oraz rozwiązała utworzone wcześniej odpisy w wysokości 9 735 tys. PLN w związku z uregulowaniem należności bądź ustaniem okoliczności uzasadniających ich uprzednie utworzenie. Operacje te ujęto odpowiednio w pozostałych kosztach i przychodach operacyjnych w rachunku zysków i strat.

4.2.4. Przychody z działalności depozytowej

W okresie 12 miesięcy 2024 Grupa Comarch uzyskała przychody odsetkowe z działalności depozytowej o wartości 15 417 tys. PLN, podczas gdy w okresie 12 miesięcy 2023 wyniosły one 10 142 tys. PLN.

4.3. Inne wydarzenia IV kwartału 2024 roku

4.3.1. Nadzwyczajne Walne Zgromadzenie Akcjonariuszy Comarch S.A. w dniu 8 grudnia 2024 roku

W dniu 8 grudnia 2024 roku odbyło się Nadzwyczajne Walne Zgromadzenie Akcjonariuszy Comarch S.A. („NWZA”). Na NWZA obecni byli (lub byli prawidłowo reprezentowani) akcjonariusze posiadający łącznie 8 133 349 (osiem milionów sto trzydzieści trzy tysiące trzysta czterdzieści dziewięć) w pełni opłaconych akcji dających łącznie prawo do 15 126 949 (piętnaście milionów sto dwadzieścia sześć tysięcy dziewięćset czterdzieści dziewięć) głosów, co stanowiło 100% kapitału zakładowego Spółki. NWZA odbyło się bez formalnego zwołania – w trybie art. 405 § 1 Kodeksu spółek handlowych, a na tym NWZA reprezentowany był cały kapitał zakładowy Spółki. Zgodnie z art. 403 Kodeksu spółek handlowych, NWZA odbyło się w Warszawie, to jest w miejscowości będącej siedzibą spółki prowadzącej rynek regulowany, na którym akcje Spółki są przedmiotem obrotu. Wobec okoliczności, że nikt z obecnych na NWZA nie zgłosił sprzeciwu dotyczącego odbycia NWZA lub wniesienia poszczególnych spraw do zaproponowanego porządku obrad, NWZA odbyło się prawidłowo, było ważne i uprawnione do podjęcia wiążących uchwał ([treść uchwał](#)). O szczegółach Zarząd Spółki poinformował raportem bieżącym nr [RB-44-2024](#).

W dniu 8 grudnia 2024 roku Nadzwyczajne Walne Zgromadzenie Spółki podjęło Uchwały nr 6, 7 i 8 w sprawie odwołania członków Rady Nadzorczej Spółki. Odwołani zostali: Pani Danuta Drobnik ze stanowiska Członka Rady Nadzorczej, Pan Robert Jasiński ze stanowiska Członka Rady Nadzorczej, Pani Maria Jolanta Flis ze stanowiska Członka Rady Nadzorczej. Nie podano przyczyn odwołania wyżej wspomnianych osób ze składu Rady Nadzorczej. O szczegółach Zarząd Spółki poinformował raportem bieżącym nr [RB-45-2024](#).

W dniu 8 grudnia 2024 roku Nadzwyczajne Walne Zgromadzenie Spółki podjęło Uchwały nr 9, 10, 11 oraz 12 w sprawie wyboru członków Rady Nadzorczej Spółki. Powołani zostali: Pan Krzysztof Piotr Krawczyk na stanowisko Wiceprzewodniczącego Rady Nadzorczej, Pan István Szóke na stanowisko Członka Rady Nadzorczej, Pani Elżbieta Bujniewicz-Belka na stanowisko Członka Rady Nadzorczej, Pan Jarosław Mikos na stanowisko Członka Rady Nadzorczej. Pan Krzysztof Piotr Krawczyk, Pan István Szóke, Pani Elżbieta Bujniewicz-Belka oraz Pan Jarosław Mikos zostali powołani do pełnienia funkcji członków Rady Nadzorczej Comarch S.A. do końca aktualnej kadencji Rady Nadzorczej Spółki. Powołani członkowie Rady Nadzorczej przekazali oświadczenia, że nie figurują w Rejestrze Dłużników Niewypłacalnych prowadzonym na podstawie ustawy o Krajowym Rejestrze Sądowym. O szczegółach Zarząd Spółki poinformował raportem bieżącym nr [RB-46-2024](#).

4.3.2. Złożenie wniosku do KNF o udzielenie zezwolenia na wycofanie akcji Comarch S.A. z obrotu na rynku regulowanym

W dniu 9 grudnia 2024 roku Spółka złożyła do Komisji Nadzoru Finansowego wniosek o udzielenie zezwolenia na wycofanie akcji Spółki z obrotu na rynku regulowanym prowadzonym przez Giełdę Papierów Wartościowych w Warszawie S.A. („GPW”). Wniosek dotyczy łącznie 6 384 949 akcji zwykłych na okaziciela o wartości nominalnej 1,00 złoty każda (każda z akcji uprawniająca do jednego głosu), wyemitowanych przez Spółkę oraz dopuszczonych do obrotu na tym rynku, oznaczonych w Krajowym Depozycie Papierów Wartościowych S.A. („KDPW”) kodem ISIN: PLCOMAR00012 („Akcje Wycofywane”), obejmujących następujące serie akcji:

- 75 200 akcji serii A,
- 56 400 akcji serii B,

- 3 008 000 akcji serii C,
- 1 200 000 akcji serii D,
- 638 600 akcji serii E,
- 125 787 akcji serii G,
- 102 708 akcji serii G3,
- 563 675 akcji serii H,
- 441 826 akcji serii I2,
- 91 041 akcji serii J2,
- 73 953 akcji serii K3, oraz
- 7 759 akcji serii L1.

Akcje Wycofywane reprezentują wszystkie akcje Spółki notowane na dzień niniejszego wniosku na rynku regulowanym prowadzonym przez GPW. Akcje Wycofywane oraz łącznie 1 748 400 wyemitowanych przez Spółkę akcji imiennych uprzywilejowanych co do głosu (każda akcja imienna uprzywilejowana uprawnia do pięciu głosów) serii A oraz serii B o wartości nominalnej 1,00 złoty każda (tj. 864 800 akcji imiennych uprzywilejowanych serii A oraz 883 600 akcji imiennych uprzywilejowanych serii B) stanowią wszystkie akcje Spółki i reprezentują 100% kapitału zakładowego Spółki oraz ogólnej liczby głosów w Spółce. Wniosek został złożony w celu realizacji uchwały nr 3 Nadzwyczajnego Walnego Zgromadzenia Spółki z dnia 8 grudnia 2024 r. w sprawie wycofania akcji Spółki z obrotu na rynku regulowanym prowadzonym przez GPW, o podjęciu której Spółka informowała raportem bieżącym nr [RB-44-2024](#) z dnia 9 grudnia 2024 r. O szczegółach Zarząd Spółki poinformował raportem bieżącym nr [RB-51-2024](#).

4.3.3. Wykaz akcjonariuszy posiadających co najmniej 5% liczby głosów na Nadzwyczajnym Walnym Zgromadzeniu Akcjonariuszy spółki Comarch S.A. w dniu 8 grudnia 2024 roku

W dniu 10 grudnia 2025 roku Zarząd Comarch S.A. poinformował- raportem bieżącym nr [RB-52-2024](#)- że zgodnie z listą akcjonariuszy uczestniczących w Nadzwyczajnym Walnym Zgromadzeniu Akcjonariuszy Comarch S.A. w dniu 8 grudnia 2024 roku („NWZA”), następujący akcjonariusze: Chamonix Investments Poland Sp. z o.o., Pani Elżbieta Filipiak, Pani Anna Pruska, Pan Janusz Jeremiasz Filipiak oraz Pani Maria Filipiak posiadali co najmniej 5% ogólnej liczby głosów na tym Zgromadzeniu, według szczegółów poniżej:

1. Chamonix Investments Poland Sp. z o.o. – 6 384 949 sztuk akcji Comarch S.A., z których przysługiwało 6 384 949 głosów na NWZA i które stanowiły 42,21% głosów na NWZA; udział w ogólnej liczbie głosów Spółki: 42,21%;
2. Pani Elżbieta Filipiak – 846 000 sztuk akcji Comarch S.A., z których przysługiwało 4 230 000 głosów na NWZA i które stanowiły 27,96% głosów na NWZA; udział w ogólnej liczbie głosów Spółki: 27,96%;
3. Pani Anna Pruska – 297 667 sztuk akcji Comarch S.A., z których przysługiwało 1 488 335 głosów na NWZA i które stanowiły 9,84% głosów na NWZA; udział w ogólnej liczbie głosów Spółki: 9,84%;
4. Pan Janusz Jeremiasz Filipiak – 297 667 sztuk akcji Comarch S.A., z których przysługiwało 1 488 335 głosów na NWZA i które stanowiły 9,84% głosów na NWZA; udział w ogólnej liczbie głosów Spółki: 9,84%;
5. Pani Maria Filipiak – 297 666 sztuk akcji Comarch S.A., z których przysługiwało 1 488 330 głosów na NWZA i które stanowiły 9,84% głosów na NWZA; udział w ogólnej liczbie głosów Spółki: 9,84%.

Całkowita liczba głosów wynikająca z wszystkich wyemitowanych akcji Comarch S.A. wynosiła 15 126 949 głosów. Na NWZA w dniu 8 grudnia 2024 roku brali udział akcjonariusze posiadający 15 126 949 głosów, co stanowi 100,00% w ogólnej liczbie głosów Spółki.

4.3.4. Rejestracja przez Sąd Rejonowy zmian statutu Comarch S.A.

W dniu 10 grudnia 2024 roku Zarząd Comarch S.A. otrzymał postanowienie Sądu Rejonowego dla Krakowa Śródmieścia w Krakowie, XI Wydział Gospodarczy Krajowego Rejestru Sądowego z dnia 10 grudnia 2024 roku dotyczące zarejestrowania zmian statutu Spółki uchwalonych Uchwałą nr 5 przez Nadzwyczajne Walne Zgromadzenie Akcjonariuszy, które odbyło się w dniu 8 grudnia 2024 roku. Na skutek rejestracji zmian statutu:

1) art. 14 ust. 8 otrzymał następujące brzmienie: „Zgromadzenia odbywają się w siedzibie Spółki lub w Warszawie.”;

2) w art. 15 usunięte zostały punkt 9) o treści: „9) powoływanie i odwoływanie członków Zarządu” oraz punkt 10) o treści: „10) ustalenie zasad i regulaminów wynagrodzenia dla członków Zarządu, przy czym kompetencja ta może zostać przekazana częściowo lub w całości Radzie Nadzorczej”. Numeracja punktów 11)-16) została dostosowana odpowiednio w ten sposób, że otrzymały one numery 9)-14);

3) art. 18 ust. 2 otrzymał następujące brzmienie: „Uchwały Rady Nadzorczej zapadają większością głosów obecnych, a w przypadku posiedzeń odbywających się przy wykorzystaniu środków bezpośredniego porozumiewania się na odległość – większością głosów uczestniczących w posiedzeniu.”;

4) w art. 19 ust. 2 punkty 10) i 11) otrzymały następujące brzmienie: „10) ustalenie zasad i regulaminów wynagradzania dla członków Zarządu, 11) powoływanie i odwoływanie członków Zarządu.”;

5) art. 20 ust. 1 otrzymał następujące brzmienie: „Zarząd składa się z 2 (dwóch) albo większej liczby członków powoływanych i odwoływanych przez Radę Nadzorczą.”;

6) art. 22 otrzymał następujące brzmienie: „Organizację wewnętrzną Spółki określa Zarząd.”;

7) w art. 25 został dodany ust. 5 w następującym brzmieniu: „Zarząd jest uprawniony do wypłaty akcjonariuszom zaliczki na poczet przewidywanej dywidendy na koniec roku obrotowego, jeżeli Spółka posiada środki wystarczające na wypłatę zgodnie z zasadami określonymi w art. 349 Kodeksu Spółek Handlowych. Wypłata zaliczki wymaga zgody Rady Nadzorczej.”.

O szczegółach Zarząd Spółki poinformował raportem bieżącym nr [RB-53-2024](#), który zawierał [tekst jednolity statutu Comarch S.A.](#) zawierający zmiany zarejestrowane ww. postanowieniem.

4.4. Zdarzenia po dacie bilansu nieuwjęte w sprawozdaniu

4.4.1. Daty przekazywania raportów okresowych w 2025 roku

W dniu 20 stycznia 2025 roku Zarząd Comarch S.A. - raportem bieżącym nr [RB-1-2025](#) - określił następujące stałe daty przekazywania raportów okresowych w 2025 roku:

Skonsolidowane raporty kwartalne zawierające skrócone skonsolidowane sprawozdania finansowe i skrócone jednostkowe sprawozdania finansowe:

1) IV kwartał 2024 w dniu 28.02.2025 r.,

- 2) I kwartał 2025 w dniu 21.05.2025 r.,
- 3) II kwartał 2025 – zgodnie z zasadami § 79 ust. 2 Rozporządzenia Ministra Finansów w sprawie informacji bieżących i okresowych przekazywanych przez emitentów papierów wartościowych oraz warunków uznawania za równoważne informacji wymaganych przepisami prawa państwa niebędącego państwem członkowskim, Comarch S.A. nie będzie publikować raportu kwartalnego i skonsolidowanego raportu kwartalnego za II kwartał 2025 r.,
- 4) III kwartał 2025 w dniu 21.11.2025 r.

Raporty roczne i półroczne:

- 1) Raport roczny za 2024 rok w dniu 30.04.2025 r.,
- 2) Skonsolidowany raport roczny za 2024 rok w dniu 30.04.2025 r.,
- 3) Skonsolidowany raport półroczny zawierający skrócone skonsolidowane sprawozdanie finansowe oraz skrócone jednostkowe sprawozdanie finansowe za I półrocze 2025 roku w dniu 29.08.2025 r.

4.4.2. Informacja o podjęciu decyzji przez Zarząd o przeglądzie opcji strategicznych dla Sektora Administracji Publicznej oraz Sektora eZdrowie

W dniu 21 stycznia 2025 roku Zarząd Comarch S.A. podjął decyzję o rozpoczęciu procesu przeglądu opcji strategicznych dla działalności prowadzonej w ramach Sektora Administracji Publicznej oraz Sektora eZdrowie. Zarząd wskazał, że- w ramach procesu przegląd opcji strategicznych dla sektorów wskazanych powyżej- zamierza przeanalizować dostępne opcje dotyczące tych sektorów oraz ich operacji, w tym ich zbycie podmiotom zewnętrznym. Na dzień publikacji niniejszego sprawozdania nie zostały podjęte żadne decyzje dotyczące realizacji określonej opcji strategicznej. Doradcą finansowym Spółki w związku z przeprowadzeniem powyższego procesu będzie Trigon Investment Banking sp. z o.o. & Wspólnicy sp.k. O szczegółach Zarząd Comarch S.A. poinformował raportem bieżącym nr [RB-2-2025](#).

4.4.3. NWZA Comarch S.A. dnia 14 lutego 2025 roku

W dniu 14 lutego 2025 roku Zarząd Comarch S.A. poinformował, raportem bieżącym nr [RB-5-2025](#), że w dniu 14 lutego 2025 r. odbyło się Nadzwyczajne Walne Zgromadzenie Akcjonariuszy Comarch S.A. („NWZA”). Na NWZA obecni byli (lub byli prawidłowo reprezentowani) akcjonariusze posiadający łącznie 8 133 349 (osiem milionów sto trzydzieści trzy tysiące trzysta czterdzieści dziewięć) w pełni opłaconych akcji dających łącznie prawo do 15 126 949 (piętnaście milionów sto dwadzieścia sześć tysięcy dziewięćset czterdzieści dziewięć) głosów, co stanowi 100% kapitału zakładowego Spółki. NWZA odbyło się bez formalnego zwołania – w trybie art. 405 § 1 Kodeksu spółek handlowych, a na tym NWZA reprezentowany był cały kapitał zakładowy Spółki. Wobec okoliczności, że nikt z obecnych na NWZA nie zgłosił sprzeciwu dotyczącego odbycia NWZA lub wniesienia poszczególnych spraw do zaproponowanego porządku obrad, NWZA odbyło się prawidłowo, było ważne i uprawnione do podjęcia wiążących uchwał. W załączeniu do niniejszego raportu została przekazana [treść uchwał](#) podjętych przez NWZA.

W dniu 14 lutego 2025 roku Zarząd Comarch S.A. poinformował- raportem bieżącym nr [RB-6-2025](#)- że w dniu 14 lutego 2025 roku Nadzwyczajne Walne Zgromadzenie Spółki podjęło Uchwałę nr 3 w sprawie powołania [Pana Michała Karola Bobrzyńskiego](#) do Rady Nadzorczej Spółki. Zgodnie z przekazanym Spółce oświadczeniem Pan Michał Karol Bobrzyński nie prowadzi w stosunku do Spółki działalności konkurencyjnej ani nie uczestniczy w spółce konkurencyjnej jako wspólnik spółki cywilnej, spółki osobowej, spółki kapitałowej, jak również nie jest członkiem organu osoby prawnej prowadzącej działalność konkurencyjną

wobec Comarch S.A., nie figuruje w Rejestrze Dłużników Niewypłacalnych prowadzonym w oparciu o przepisy ustawy o Krajowym Rejestrze Sądowym.

4.4.4. Wykaz akcjonariuszy posiadających co najmniej 5% liczby głosów na NWZA Comarch S.A. w dniu 14 lutego 2025 roku

W dniu 14 lutego 2025 roku Zarząd Comarch S.A. - raportem bieżącym nr [RB-7-2025](#) - poinformował, że zgodnie z listą akcjonariuszy uczestniczących w Nadzwyczajnym Walnym Zgromadzeniu Akcjonariuszy Comarch S.A. w dniu 14 lutego 2025 roku następujący akcjonariusze: Chamonix Investments Poland Sp. z o.o., Pani Elżbieta Filipiak, Pani Anna Pruska, Pan Janusz Jeremiasz Filipiak oraz Pani Maria Filipiak posiadali co najmniej 5% ogólnej liczby głosów na tym Zgromadzeniu, według szczegółów poniżej:

1. Chamonix Investments Poland Sp. z o.o. – 6 384 949 sztuk akcji Comarch S.A., z których przysługiwało 6 384 949 głosów na NWZA i które stanowiły 42,21% głosów na NWZA; udział w ogólnej liczbie głosów Spółki: 42,21%;
2. Pani Elżbieta Filipiak – 846 000 sztuk akcji Comarch S.A., z których przysługiwało 4 230 000 głosów na NWZA i które stanowiły 27,96% głosów na NWZA; udział w ogólnej liczbie głosów Spółki: 27,96%;
3. Pani Anna Pruska – 297 667 sztuk akcji Comarch S.A., z których przysługiwało 1 488 335 głosów na NWZA i które stanowiły 9,84% głosów na NWZA; udział w ogólnej liczbie głosów Spółki: 9,84%;
4. Pan Janusz Jeremiasz Filipiak – 297 667 sztuk akcji Comarch S.A., z których przysługiwało 1 488 335 głosów na NWZA i które stanowiły 9,84% głosów na NWZA; udział w ogólnej liczbie głosów Spółki: 9,84%;
5. Pani Maria Filipiak – 297 666 sztuk akcji Comarch S.A., z których przysługiwało 1 488 330 głosów na NWZA i które stanowiły 9,84% głosów na NWZA; udział w ogólnej liczbie głosów Spółki: 9,84%.

Całkowita liczba głosów wynikająca z wszystkich wyemitowanych akcji Comarch S.A. wynosiła 15 126 949 głosów. Na NWZA w dniu 14 lutego 2025 roku brali udział akcjonariusze posiadający 15 126 949 głosów, co stanowi 100,00% w ogólnej liczbie głosów Spółki.

4.4.5. Zawarte po dacie bilansu kontrakty *forward*

Comarch S.A. w okresie od 1 stycznia 2025 r. do dnia 28 lutego 2025 r. zawarła nowe kontrakty terminowe o łącznej wartości 1 000 tys. USD. Wartość netto kontraktów *forward* nierozliczonych na dzień 28 lutego 2025 r. wynosiła 22 700 tys. EUR, 17 300 tys. USD, 35 000 tys. JPY, 2 300 tys. GBP. Kontrakty *forward* zapadają w terminie do 40 miesięcy od dnia bilansowego.

4.5. Stanowisko Zarządu odnośnie możliwości zrealizowania wcześniej publikowanych prognoz wyników na dany rok, w świetle wyników zaprezentowanych w raporcie kwartalnym w stosunku do wyników prognozowanych

Zarząd nie podawał do publicznej wiadomości prognozy wyników za czwarty kwartał 2024 ani pełny rok 2024.

4.6. Istotne postępowania toczące się przed sądem, organem właściwym dla postępowań arbitrażowych lub organem administracji publicznej

Grupa Comarch jest stroną pozywaną w postępowaniach sądowych, w których potencjalna, łączna kwota roszczeń stron trzecich wynosi 24 116 tys. PLN.

Grupa Comarch pozostaje w sprawach spornych nieobjętych postępowaniami sądowymi, w których potencjalna, łączna kwota roszczeń stron trzecich wynosi 2 075 tys. PLN.

Więcej informacji zostało zawarte w pkt 3.19.

4.7. Informacje o istotnych transakcjach z podmiotami powiązаныmi zawartych na warunkach innych niż rynkowe

Nie wystąpiły.

4.8. Informacje o udzielonych przez emitenta lub jednostkę od niego zależną poręczeniach za zobowiązania osób trzecich lub udzielonych gwarancjach

- W związku z zawarciem przez Comarch UK Ltd., spółkę zależną Comarch S.A., umowy z jednym z klientów na wdrożenie i utrzymanie systemu BSS, spółka Comarch S.A. udzieliła poręczenia za zobowiązania Comarch UK Ltd. Poręczenie zostało udzielone do wysokości zobowiązań Comarch UK Ltd. wynikających z powyższej umowy, tj. do kwoty 808 tys. GBP oraz dodatkowo 86 tys. GBP rocznie za usługę SLA i jest ważne przez cały okres trwania umowy.
- W związku z zawarciem przez Comarch AG, spółkę zależną Comarch S.A., umowy z jednym z klientów na wdrożenie *Next Generation Performance Management Solution*, zostało udzielone przez Comarch S.A. poręczenie za zobowiązania spółki Comarch AG wynikające z umowy. Poręczenie zostało udzielone maksymalnie do kwoty 3 823 tys. EUR i było ważne przez cały okres trwania umowy, w konsekwencji zmian w umowie głównej z klientem, Comarch S.A. udzielił nowego poręczenia klientowi zewnętrznemu za zobowiązania Comarch AG do maksymalnej kwoty 1 609 630,00 EUR.
- W związku z zawarciem przez Comarch AG, spółkę zależną Comarch S.A., umowy z jednym z klientów na wdrożenie *Planning and Inventory Application (PIA)*, został podpisany przez Comarch S.A. list patronacki, w którym Comarch S.A. zobowiązuje się do zapewnienia należytego wykonania umowy przez Comarch AG. List patronacki jest ważny 24 miesiące od zakończenia umowy, wartość umowy wynosi 3 505 tys. EUR.
- W związku z zawarciem przez Comarch UK Ltd., spółkę zależną Comarch S.A., umowy z klientem na wdrożenie *Comarch Loyalty Management*, zostało udzielone przez Comarch S.A. poręczenie dla klienta za zobowiązania spółki Comarch UK Ltd. Poręczenie zostało udzielone maksymalnie do kwoty 2 351 tys. GBP i jest ważne przez okres trwania umowy.
- W związku z zawarciem przez Comarch S.A.S., spółkę zależną Comarch S.A., umowy z jednym z klientów na wdrożenie i licencję *Comarch Loyalty Management*, a także na usługi *data center, Support & Maintenance* zostało udzielone przez Comarch S.A. poręczenie za zobowiązania spółki Comarch S.A.S. wynikające z tego projektu. Poręczenie zostało udzielone maksymalnie do wartości podpisanych przez Comarch S.A.S. umów, tj. 2 807 tys. EUR i jest ważne do czasu zakończenia projektu.
- W związku z zawarciem przez Comarch AG Belgian Branch, spółkę zależną Comarch S.A., umowy z jednym z klientów na usługi *data center*, zostało udzielone przez Comarch S.A. poręczenie za zobowiązania spółki Comarch AG Belgian Branch wynikające z tego projektu. Poręczenie zostało udzielone maksymalnie do wartości podpisanej przez Comarch AG Belgian Branch umowy, tj. 236 tys. EUR i jest ważne do czasu zakończenia projektu.
- W związku z zawarciem przez Comarch UK Ltd., spółkę zależną Comarch S.A., umowy z klientem na zakup licencji na oprogramowanie oraz usługi utrzymania i wsparcia, zostało udzielone przez Comarch S.A. poręczenie za zobowiązania spółki Comarch UK Ltd. wynikające z tego projektu. Poręczenie zostało

udzielone maksymalnie do kwoty 11 244 tys. GBP i jest ważne w okresie dwunastu lat od zakończenia kontraktu.

- W związku z zawarciem przez Comarch Healthcare S.A., spółkę zależną Comarch S.A., umów na obsługę kart paliwowych, zostało udzielone przez Comarch S.A. poręczenie dla operatora kart paliwowych za zobowiązania Comarch Healthcare S.A. wynikające z powyższych umów. Poręczenie jest ważne do dnia 31 maja 2026 roku i zostało udzielone do kwoty 100 tys. PLN.
- W związku z zawarciem przez Comarch S.A.S., spółkę zależną Comarch S.A., umowy z jednym z klientów na wdrożenie Comarch ECM, a także dostarczenie usług utrzymania i zarządzania systemem (SaaS), zostało udzielone przez Comarch S.A. poręczenie za zobowiązania spółki Comarch S.A.S., wynikające z tego projektu. Poręczenie zostało udzielone maksymalnie do kwoty 838 tys. EUR i jest ważne do momentu zakończenia projektu.
- W związku z zawarciem przez CA Consulting S.A., spółkę zależną Comarch S.A., umowy na obsługę kart paliwowych, zostało udzielone przez Comarch S.A. poręczenie dla operatora kart paliwowych za zobowiązania CA Consulting S.A. wynikające z powyższej umowy. Poręczenie jest ważne do dnia 31 maja 2026 roku i zostało udzielone do kwoty 50 tys. PLN.
- W związku z zawarciem przez Comarch AG Belgian Branch, spółkę zależną Comarch S.A., umowy ramowej z jednym z klientów, zostało udzielone przez Comarch S.A. poręczenie za zobowiązania spółki Comarch AG Belgian Branch. Poręczenie zostało udzielone maksymalnie do wartości umowy, tj. 3 241 tys. EUR i jest ważne do czasu zakończenia projektu.
- W związku z zawarciem przez Comarch Middle East FZ-LLC, spółkę zależną Comarch S.A., umowy z jednym z klientów, na wdrożenie *Comarch Customer Engagement Platform*, zostało udzielone przez Comarch S.A. poręczenie („Parent Guarantee”) za zobowiązania spółki Comarch Middle East FZ-LLC wynikające z tego projektu. Umowa została podpisana na okres 10 lat. Poręczenie jest ważne do momentu wywiązania się przez Comarch Middle East FZ-LLC ze wszystkich obowiązków wynikających z umowy i zostało udzielone do wysokości maksymalnej odpowiedzialności z kontraktu, tj. 10 000 tys. USD.
- W związku z zawarciem przez Bonus Development sp. z o.o. SK-A, spółkę zależną Comarch S.A., umowy kredytu inwestycyjnego z Bankiem Pekao S.A., na podstawie której bank udzielił spółce Bonus Development sp. z o.o. SK-A finansowania w EUR w wysokości 38 800 tys. PLN (co na dzień podpisania umowy kredytu stanowiło równowartość kwoty 9 262 tys. EUR) oraz w związku z zawarciem umowy na transakcje skarbowe związane z zabezpieczeniem ryzyka kursowego oraz stopy procentowej ww. kredytu, spółka Comarch S.A. udzieliła poręczeń za zobowiązania Bonus Development sp. z o.o. SK-A wynikające z powyższych umów. Poręczenia są ważne do momentu spłaty wszystkich zobowiązań wynikających z umowy kredytu, ostateczny termin spłaty kredytu przypada na dzień 28 czerwca 2030 roku.
- W związku z zawarciem przez Comarch Polska S.A., spółkę zależną Comarch S.A., umowy na obsługę kart paliwowych, zostało udzielone przez Comarch S.A. poręczenie dla operatora kart paliwowych za zobowiązania Comarch Polska S.A. wynikające z powyższej umowy. Poręczenie jest ważne do dnia 14 września 2026 roku i zostało udzielone do kwoty 10 tys. PLN.
- W związku z zawarciem przez spółkę Comarch AB, spółkę zależną Comarch S.A., umowy z jednym z klientów na wdrożenie systemu Loyalty Management Solutions i jego serwis, zostało udzielone

poręczenie dla spółki Comarch AB. Poręczenie jest ważne przez czas trwania umowy i zostało udzielone do kwoty 39 747 tys. SEK.

- W związku z zawarciem przez spółkę Comarch Healthcare S.A., spółkę zależną Comarch S.A., umowy na obsługę kart płatniczych z jednym z klientów zostało udzielone poręczenie dla spółki Comarch Healthcare S.A. Poręczenie jest ważne przez czas trwania umowy i zostało udzielone do kwoty 450 tys. PLN.
- W związku z zawarciem przez spółkę Comarch UK Ltd., spółkę zależną Comarch S.A., umowy na obsługę kart płatniczych z jednym z klientów zostało udzielone poręczenie dla spółki Comarch UK Ltd. Poręczenie jest ważne przez czas trwania umowy i zostało udzielone do kwoty 330 tys. PLN.
- W związku z zawarciem przez Comarch S.A.S., spółkę zależną Comarch S.A., umowy z jednym z klientów na wdrożenie usług Comarch Retail, Comarch Mobile Sale i Comarch POS zostało udzielone przez Comarch S.A. poręczenie za zobowiązania spółki Comarch S.A.S. Poręczenie jest ważne przez czas trwania umowy i zostało udzielone do kwoty 1 444 tys. EUR.
- W związku z zawarciem przez Comarch Colombia S.A.S., spółkę zależną Comarch S.A., umowy z jednym z klientów na wdrożenie usług *Comarch Loyalty Management* zostało udzielone przez Comarch S.A. poręczenie za zobowiązania spółki Comarch Colombia S.A.S. Poręczenie jest ważne przez czas trwania umowy i zostało udzielone do kwoty 10 710 tys. USD.
- W związku z zawarciem przez Comarch Luxembourg S.a.R.L. , spółkę zależną Comarch S.A., umowy z jednym z klientów na wdrożenie, serwisowanie i dostarczenie potrzebnych licencji przy realizacji projektu Billing System zostało udzielone przez Comarch S.A. poręczenie za zobowiązania spółki Comarch Luxembourg S.a.R.L. Poręczenie jest ważne przez czas trwania umowy i zostało udzielone do kwoty 7 240 tys. EUR.
- W związku z zawarciem przez Comarch AG, spółkę zależną Comarch S.A., umowy z jednym z klientów na wdrożenie, serwisowanie i dostarczenie potrzebnych licencji do realizacji usługi e-invoicingu, zostało udzielone przez Comarch S.A. poręczenie za zobowiązania spółki Comarch AG. Poręczenie jest ważne przez czas trwania umowy i zostało udzielone do kwoty 2 095 tys. EUR.
- W związku z zawarciem przez Comarch S.A.S., spółkę zależną Comarch S.A., umowy z jednym z klientów na wdrożenie, serwisowanie i dostarczenie potrzebnych licencji do usług ERP, POS i MoS zostało udzielone przez Comarch S.A. poręczenie za zobowiązania spółki Comarch S.A.S.. Poręczenie jest ważne przez czas trwania umowy i zostało udzielone do kwoty 1 254 tys. EUR.
- W związku z zawarciem przez Comarch AG, spółkę zależną Comarch S.A., umowy z jednym z klientów na wdrożenie i świadczenie usługi e-invoicingu, zostało udzielone przez Comarch S.A. poręczenie za zobowiązania spółki zależnej Comarch AG wynikające z tej umowy. Poręczenie jest ważne przez czas trwania umowy, a jej wartość wynosi 784 tys. EUR.
- W związku z zawarciem przez Comarch Japan KK, spółkę zależną Comarch S.A., umowy na najem powierzchni biurowych, zostało udzielone przez Comarch S.A. poręczenie za zobowiązania spółki zależnej Comarch Japan KK wynikające z tej umowy. Wartość poręczenia od 1 sierpnia 2024 roku wynosi 18 181 tys. JPY i jest ważne do 31 lipca 2025 roku.
- W związku z zawarciem przez Comarch S.A.S., spółkę zależną Comarch S.A., umowy z jednym z klientów na dostarczenie platformy BSSv7, zostało udzielone przez Comarch S.A. poręczenie za zobowiązania spółki zależnej Comarch S.A.S. wynikające z tej umowy. Poręczenie jest ważne przez czas trwania umowy, a jej wartość wynosi 11 175 tys. EUR.

- W związku z zawarciem przez Comarch Swiss AG, spółkę zależną Comarch S.A., umowy z jednym z klientów na wdrożenie usługi *Convergent Billing* wraz z licencją, zostało udzielone przez Comarch S.A. poręczenie za zobowiązania spółki zależnej Comarch Swiss AG wynikające z tej umowy. Poręczenie jest ważne przez czas trwania umowy, a jej wartość wynosi 12 144 tys. CHF.
- W związku z zawarciem przez Comarch UK Ltd., spółkę zależną Comarch S.A., umowy z jednym z klientów na wdrożenie usługi NRM & SI wraz z licencją, zostało udzielone przez Comarch S.A. poręczenie za zobowiązania spółki zależnej Comarch UK Ltd. wynikające z tej umowy. Poręczenie jest ważne przez czas trwania umowy, a jej wartość wynosi 10 659 tys. GBP.
- W związku z zawarciem przez Comarch Technologies OY, spółkę zależną Comarch S.A., umowy z jednym z klientów na wdrożenie systemu CLM, zostało udzielone przez Comarch S.A. poręczenie za zobowiązania spółki zależnej Comarch Technologies OY wynikające z tej umowy. Poręczenie jest ważne przez czas trwania umowy, a jej wartość wynosi 673 tys. EUR.
- W związku z zawarciem przez Comarch Technologies OY, spółkę zależną Comarch S.A., umowy z jednym z klientów na udzielenie licencji, świadczenie usług wsparcia dla CLM oraz świadczenie usług hostingu, zostało udzielone przez Comarch S.A. poręczenie za zobowiązania spółki zależnej Comarch Technologies OY wynikające z tej umowy. Poręczenie jest ważne przez czas trwania umowy, a jej wartość wynosi 4 325 tys. EUR.
- W związku z zawarciem przez Comarch AG, spółkę zależną Comarch S.A., umowy z jednym z klientów na licencję i usługi serwisowe, zostało udzielone przez Comarch S.A. poręczenie za zobowiązania spółki zależnej Comarch AG wynikające z tej umowy. Poręczenie jest ważne przez czas trwania umowy, a jej wartość wynosi 42 251 tys. EUR.
- W związku z zawarciem przez Comarch Middle East FZ-LLC, spółkę zależną Comarch S.A., umowy z jednym z klientów na udzielenie licencji, świadczenie usług wsparcia dla CLM oraz świadczenie usług hostingu, zostało udzielone przez Comarch S.A. poręczenie za zobowiązania spółki zależnej Comarch Middle East FZ-LLC wynikające z tej umowy. Poręczenie jest ważne przez czas trwania umowy, a jej wartość wynosi 2 106 tys. USD.
- W związku z zawarciem przez Comarch, Inc., spółkę zależną Comarch S.A., umowy z jednym z klientów na udzielenie licencji i świadczenie usług wsparcia w związku z aktualizacją rozwiązania FSM do wersji 5 oraz świadczenie usług: MDs pool dla CRs, zostało udzielone przez Comarch S.A. poręczenie za zobowiązania spółki zależnej Comarch, Inc. wynikające z tej umowy. Poręczenie jest ważne przez czas trwania umowy, a jej wartość wynosi 11 945 tys. PLN.
- Do umowy dealerskiej z dnia 8 sierpnia 2023 roku zawartej pomiędzy Wszystko.pl Sp. z o. o, spółką zależną od Comarch S.A., a AB S.A., zostało udzielone przez Comarch S.A. poręczenie za zobowiązania spółki zależnej Wszystko.pl Sp. z o.o. wynikające z tej umowy. Poręczenie jest ważne od dnia 2 września 2024 roku przez czas trwania umowy, a jego wartość wynosi 500 000 PLN.
- W związku z zawarciem przez spółkę Comarch Healthcare S.A.S., spółkę zależną Comarch S.A., umowy na najem powierzchni biurowych z miejscami parkingowymi, zostało udzielone przez spółkę Comarch S.A.S. poręczenie za zobowiązania spółki spółkę Comarch Healthcare S.A.S. wynikające z tej umowy. Wartość poręczenia od 1 lutego 2023 roku do dnia 31 stycznia 2026 roku wynosi netto 369 tys. EUR.
- W związku z zawarciem przez Comarch AG Belgian Branch, spółkę zależną Comarch S.A., umowy z ExxonMobil Global Services Company na udzielenie licencji na wdrożenie, zapewnienie wsparcia/supportu, hostingu systemu CLM wraz z aplikacją mobilną w czterech krajach: Wielkiej

Brytanii, Niemczech, Belgii i Holandii oraz świadczenie usługi zarządzania kontem AWS (AWS Account Management), zostało udzielone przez Comarch S.A. poręczenie za zobowiązania spółki zależnej Comarch AG Belgian Branch wynikające z tej umowy. Poręczenie jest ważne przez czas trwania umowy, a jej wartość wynosi 8 386 tys. EUR.

4.9. Inne informacje istotne dla oceny sytuacji kadrowej, majątkowej, finansowej, wyniku finansowego i ich zmian oraz informacje, które są istotne dla oceny możliwości realizacji zobowiązań przez emitenta

4.9.1. Wpływ sytuacji polityczno-gospodarczej na terytorium Ukrainy, Rosji oraz na Bliskim Wschodzie na działalność i wyniki finansowe Grupy Comarch

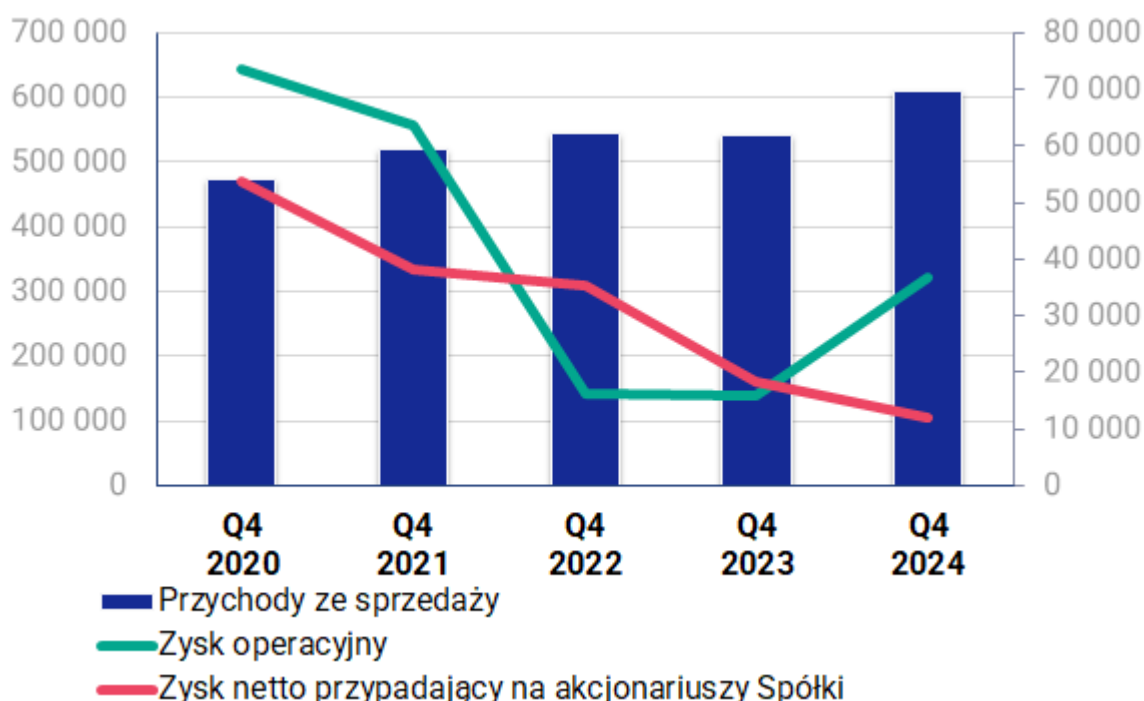
W nawiązaniu do zaleceń Urzędu Komisji Nadzoru Finansowego z dnia 25 lutego 2022 r., Zarząd Comarch S.A. przekazuje, że monitoruje na bieżąco wpływ sytuacji polityczno-gospodarczej w Ukrainie i w Rosji na działalność Grupy Comarch. Zarząd Spółki informuje, że na dzień publikacji niniejszego sprawozdania działalność operacyjna Grupy Comarch na terenie Ukrainy prowadzona jest bez zakłóceń, a na terenie Rosji Grupa Comarch nie prowadzi obecnie działalności operacyjnej. Skutki rosyjskiej inwazji na Ukrainę nie miały istotnego negatywnego wpływu na sytuację gospodarczą Grupy Comarch.

Zarząd Comarch S.A. monitoruje na bieżąco wpływ sytuacji polityczno-gospodarczej na Bliskim Wschodzie na działalność Grupy Comarch. Zarząd Spółki informuje, że na dzień publikacji niniejszego sprawozdania działalność operacyjna Grupy Comarch na Bliskim Wschodzie prowadzona jest bez zakłóceń. Grupa Comarch nie prowadzi obecnie działalności operacyjnej na terenie krajów regionu bezpośrednio zaangażowanych w konflikty zbrojne.

Działalność Grupy Comarch jest bardzo dobrze zdywersyfikowana geograficznie i produktowo, Grupa Comarch prowadzi projekty w ponad 70 krajach na 6 kontynentach.

5. Opis istotnych dokonań i niepowodzeń oraz czynników i zdarzeń mających znaczący wpływ na osiągnięty wynik finansowy Grupy Comarch w IV kwartale 2024 roku oraz czynników, które będą miały wpływ na osiągnięte wyniki w perspektywie co najmniej kolejnego kwartału

5.1. Przychody ze sprzedaży i wynik finansowy



W IV kwartale 2024 roku Grupa Comarch wypracowała przychody ze sprzedaży o wartości 609 100 tys. PLN, większej o 69 240 tys. PLN, tj. o 12,8% od osiągniętych w IV kwartale 2023 roku. Zysk operacyjny wyniósł 36 675 tys. PLN i był o 20 688 tys. PLN, tj. o 129,4% wyższy niż w IV kwartale 2023 roku. Wynik netto przypadający na akcjonariuszy jednostki dominującej wyniósł w IV kwartale 2024 roku 12 080 tys. PLN i był o 6 308 tys. PLN, tj. o 34,3% niższy niż w IV kwartale 2023 roku. Rentowność operacyjna wyniosła w opisywanym okresie 6,0%, natomiast rentowność netto 2,0%. Grupa Comarch wypracowała w IV kwartale 2024 roku zysk EBITDA o wartości 62 456 tys. PLN, wyższej o 21 687 tys. PLN, tj. o 53,2% niż w analogicznym okresie roku poprzedniego.

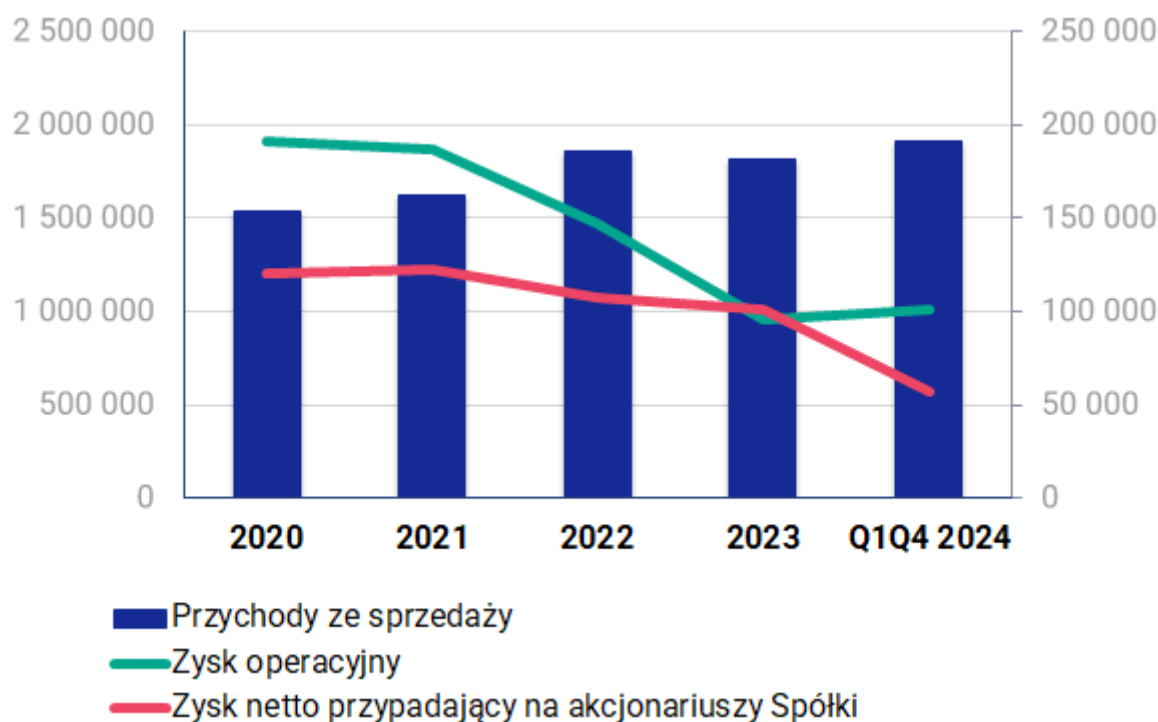
Rentowność operacyjna działalności Grupy Comarch w IV kwartale 2024 roku była wyższa w stosunku do porównywalnego okresu poprzedniego roku. Rentowność netto uległa pogorszeniu ze względu na niższy wynik na działalności finansowej. Na wyniki osiągnięte przez Grupę Comarch w opisywanym okresie miały wpływ m.in.:

- wzrost przychodów ze sprzedaży krajowej o 15 378 tys. PLN (tj. o 4,8%), będący efektem wzrostu przychodów ze sprzedaży do klientów z sektora MSP Polska, z sektora publicznego oraz

finansowo-bankowego. Sprzedaż krajowa stanowiła w IV kwartale 2024 roku 54,7% całkowitych przychodów Grupy,

- wzrost przychodów ze sprzedaży zagranicznej o 53 862 tys. PLN (tj. o 24,3%), co było związane przede wszystkim z wyższą sprzedażą do klientów z sektora telekomunikacyjnego oraz finansowo-bankowego. Sprzedaż zagraniczna stanowiła w okresie IV kwartału 2024 roku 45,3% całkowitych przychodów Grupy,
- wystąpienie dodatnich różnic kursowych zrealizowanych oraz z wyceny bilansowej należności handlowych, związanych ze zmianami kursów walut w IV kwartale 2024 roku, które zwiększyły przychody ze sprzedaży oraz wynik operacyjny w opisywanym okresie o 11 385 tys. PLN,
- wystąpienie ujemnych różnic kursowych zrealizowanych oraz z wyceny bilansowej zobowiązań handlowych, związanych z ze zmianami kursów walut w IV kwartale 2024 roku, które zmniejszyły wynik operacyjny o 7 845 tys. PLN,
- związany z umocnieniem się kursu PLN w IV kwartale 2024 roku dodatni wynik z wyceny bilansowej instrumentów finansowych, z tytułu zbycia instrumentów finansowych, a także z tytułu wyceny różnic kursowych od kredytów i pożyczek zaciągniętych w walutach obcych oraz środków pieniężnych, którego wartość w opisywanym okresie wyniosła 981 tys. PLN,
- uzyskanie przychodów odsetkowych z działalności depozytowej o wartości 3 117 tys. PLN,
- wzrost kosztów działalności, będąca wynikiem dostosowania poziomu zatrudnienia do aktualnego poziomu przychodów - fundusz płac podstawowych w Grupie Comarch w IV kwartale 2024 roku wzrósł o 7,7% w porównaniu do IV kwartału 2023 roku,
- podatek dochodowy bieżący, który był wynikiem wysokiej rentowności działalności spółek Grupy Comarch w Polsce, w Niemczech, w Luksemburgu, Wielkiej Brytanii i Japonii, jego wartość wyniosła w IV kwartale 2024 roku 26 978 tys. PLN,
- utworzenie i rozwiązanie odpisów na wątpliwe należności handlowe, które zmniejszyły wynik operacyjny Grupy Comarch w opisywanym okresie o 3 115 tys. PLN.

W okresie IV kwartału 2024 roku wielkość zatrudnienia w Grupie Comarch zwiększyła się o 34 osoby.



W okresie czterech kwartałów 2024 roku Grupa Comarch wypracowała przychody ze sprzedaży o wartości 1 916 425 tys. PLN. Były one o 100 586 tys. PLN, tj. o 5,5% wyższe niż w analogicznym okresie 2023 roku. Wynik operacyjny wyniósł 101 035 tys. PLN i był o 4 774 tys. PLN, tj. o 5% wyższy niż osiągnięty w okresie czterech kwartałów 2023 roku. Wynik netto przypadający na akcjonariuszy jednostki dominującej wyniósł 57 574 tys. PLN i był o 43 034 tys. PLN, tj. o 42,8% niższy niż w okresie czterech kwartałów 2023 roku. Rentowność operacyjna wyniosła w opisywanym okresie +5,3%, natomiast rentowność netto +3,0%. Grupa Comarch wypracowała w opisywanym okresie zysk EBITDA o wartości 201 894 tys. PLN, wyższej o 9 904 tys. PLN, tj. o 5,2% niż w analogicznym okresie roku poprzedniego.

Na wyniki osiągnięte przez Grupę Comarch w okresie czterech kwartałów 2024 roku miały wpływ m.in.:

- wzrost przychodów ze sprzedaży krajowej o 55 459 tys. PLN (tj. o 6,3%) więcej niż w analogicznym okresie roku 2023. Było to spowodowane m.in. wzrostem przychodów ze sprzedaży do klientów z sektora MSP Polska, z sektora publicznego oraz finansowo-bankowego. Sprzedaż krajowa stanowiła w okresie czterech kwartałów 2024 roku 48,7% całkowitych przychodów Grupy Comarch,
- wzrost przychodów ze sprzedaży zagranicznej o 45 127 tys. PLN (tj. o 4,8%), który był głównie efektem wzrostu sprzedaży do klientów z sektora telekomunikacyjnego oraz finanse i bankowość. Sprzedaż zagraniczna stanowiła w okresie 12 miesięcy 2024 roku 51,3% całkowitych przychodów Grupy Comarch,
- wystąpienie dodatnich różnic kursowych zrealizowanych oraz z wyceny bilansowej należności handlowych, związanych ze zmianami kursów walut w 2024 roku, które zwiększyły przychody ze sprzedaży oraz wynik operacyjny w opisywanym okresie o 2 744 tys. PLN,
- wystąpienie ujemnych różnic kursowych zrealizowanych oraz z wyceny bilansowej zobowiązań handlowych, związanych ze zmianami kursów walut w 2024 roku, które zmniejszyły wynik operacyjny o 19 074 tys. PLN,

- związany z umocnieniem się kursu PLN wobec walut obcych w 2024 roku dodatni wynik z wyceny bilansowej instrumentów finansowych, z tytułu zbycia instrumentów finansowych, a także z tytułu wyceny różnic kursowych od kredytów i pożyczek zaciągniętych w walutach obcych oraz środków pieniężnych, którego wartość w opisywanym okresie wyniosła 13 578 tys. PLN,
- uzyskanie przychodów odsetkowych z działalności depozytowej o wartości 15 417 tys. PLN,
- wzrost kosztów działalności, będący następstwem presji płacowej występującej w sektorze IT - fundusz płac podstawowych w Grupie Comarch w raportowanym okresie wzrósł o 3,3% w porównaniu do okresu czterech kwartałów 2023 roku,
- podatek dochodowy bieżący, który był wynikiem wysokiej rentowności działalności spółek Grupy m.in. Polsce, w Niemczech, w Luksemburgu, Wielkiej Brytanii i Japonii, jego wartość wyniosła w czterech kwartałach 2024 roku 59 779 tys. PLN,
- utworzenie i rozwiązywanie odpisów na wątpliwe należności handlowe, które w opisywanym okresie zmniejszyły wynik operacyjny Grupy Comarch o 7 733 tys. PLN.

Na wynik finansowy Grupy Comarch w kolejnych okresach istotny wpływ będą miały: sytuacja geopolityczna na świecie, koniunktura gospodarcza, koszty realizacji nowych kontraktów, sytuacja na rynku zamówień publicznych, koszty związane z rozwojem nowych rozwiązań IT, dostępność wykwalifikowanych pracowników IT, szybko rosnące koszty pracy, a także poziom inflacji i kursów walut obcych w relacji do PLN.

W okresie czterech kwartałów 2024 roku wielkość zatrudnienia w Grupie Comarch zwiększyła się o 1,6%. Na dzień 31 grudnia 2024 r. Grupa Comarch zatrudniała 6 583 osób, tj. o 104 osoby więcej niż na dzień 31 grudnia 2023 r.

Grupa Comarch aktywnie poszukuje nowych rynków zbytu (m.in. w Europie Zachodniej, Ameryce Północnej oraz w Azji), kontynuuje inwestycje w nowe produkty i usługi informatyczne, jak również stale rozbudowuje i modernizuje posiadaną infrastrukturę. Dzięki bardzo dobrym wynikom finansowym osiągniętym w okresie IV kwartału 2024 roku oraz w poprzednich okresach sytuacja finansowa Grupy Comarch jest stabilna i gwarantuje bezpieczeństwo działalności w przypadku zmiennej sytuacji politycznej i makroekonomicznej w Polsce i na świecie. Było to szczególnie ważne w okresie pandemii Covid-19 oraz po wybuchu wojny w Ukrainie i wywołanych przez nie skutków ekonomicznych. W tym okresie nie wystąpił spadek przychodów ze sprzedaży oferowanych przez Grupę usług oraz produktów, a działalność operacyjna przebiegała bez zakłóceń.

Grupa Comarch świadomie ponosi koszty rozwoju nowych produktów oraz nowych segmentów działalności, a także rozwijania działalności na nowych rynkach zagranicznych, inwestując w ten sposób w budowanie przewagi konkurencyjnej na przyszłość.

W kolejnych okresach Grupa Comarch zamierza kontynuować strategię zakładającą:

- znaczne inwestycje w kapitał ludzki,
- rozwój i sprzedaż rozwiązań informatycznych opartych w przeważającej części na własnych produktach,
- koncentrację na podstawowych segmentach działalności Grupy Comarch,
- rozwój sprzedaży na rynkach zagranicznych, w szczególności w Europie Zachodniej, Ameryce Północnej i Azji,
- stałe ulepszanie operacyjnej efektywności działania poprzez doskonalenie procedur i racjonalizację kosztów,

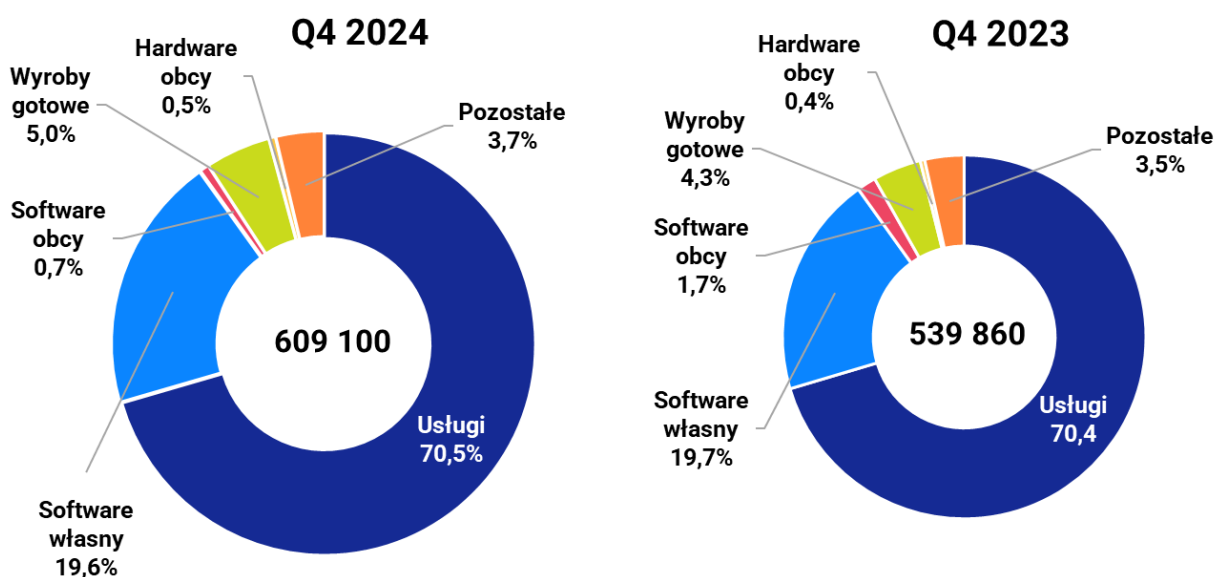
- rozwijanie kolejnych obszarów biznesowych, zwłaszcza w zakresie usług e-commerce, rozwiązań lojalnościowych i usług związanych z rynkiem finansowym,
- promowanie usługowego modelu sprzedaży informatyki, zwłaszcza rozwiązań opartych na technologii *Comarch Cloud* i wykorzystujących infrastrukturę Comarch Data Center,
- inwestycje we własne technologie oraz infrastrukturę informatyczną, także poza Polską.

5.2. Struktura przychodów

Struktura sprzedaży wg rodzaju (tys. PLN)

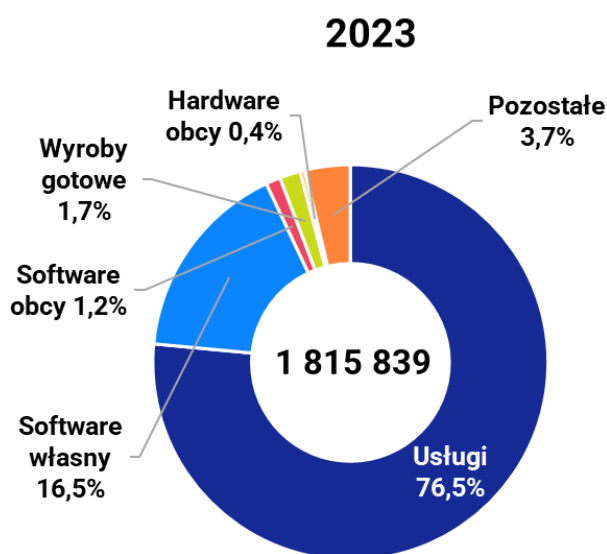
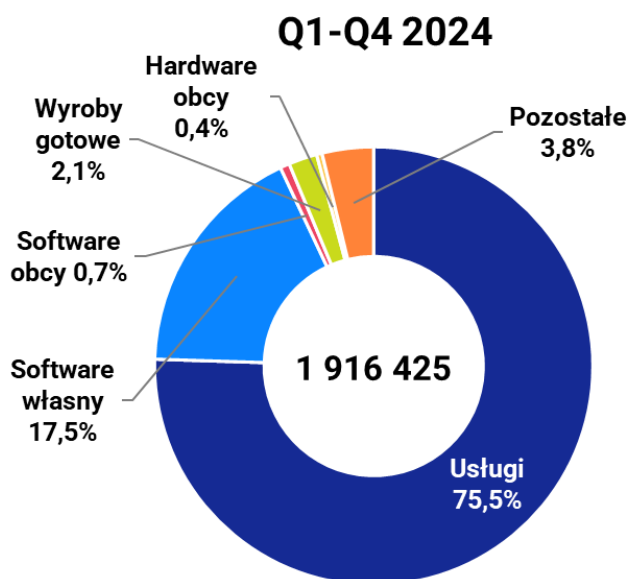
| Struktura sprzedaży wg rodzaju | Q4 2024 | % | Q4 2023 | % | Zmiana PLN | Zmiana % |
|--------------------------------|----------------|--------------|----------------|--------------|---------------|-------------|
| Usługi | 429 272 | 70,5 | 379 907 | 70,4 | 49 365 | 13,0 |
| Software własny | 119 671 | 19,6 | 106 203 | 19,7 | 13 468 | 12,7 |
| Software obcy | 4 022 | 0,7 | 9 071 | 1,7 | (5 049) | (55,7) |
| Wyroby gotowe | 30 617 | 5,0 | 23 470 | 4,3 | 7 147 | 30,5 |
| Hardware obcy | 2 758 | 0,5 | 2 276 | 0,4 | 482 | 21,2 |
| Pozostałe | 22 760 | 3,7 | 18 933 | 3,5 | 3 827 | 20,2 |
| Razem | 609 100 | 100,0 | 539 860 | 100,0 | 69 240 | 12,8 |

W IV kwartale 2024 roku przychody ze sprzedaży usług informatycznych wzrosły o 49 365 tys. PLN, tj. o 13%, a sprzedaż usług stanowiła 70,5% całkowitych przychodów ze sprzedaży Grupy Comarch. Przychody ze sprzedaży oprogramowania własnego zwiększyły się o 13 468 tys. PLN, tj. o 12,7%. Wzrost przychodów w ww. kategoriach był głównie efektem zwiększonej sprzedaży do klientów z sektora publicznego, finansowo-bankowego oraz do małych i średnich przedsiębiorstw w Polsce, przy jednoczesnym spadku sprzedaży do klientów z sektora medycznego. Wartość przychodów ze sprzedaży software obcego była niższa o 5 049 tys. PLN, tj. o 55,7% od odnotowanej w analogicznym okresie roku poprzedniego. Wartość sprzedaży wyrobów gotowych była o 7 147 tys. PLN, tj. o 30,5% wyższa niż w IV kwartale 2023 roku, ze względu na realizację zwiększonych dostaw do sektora publicznego. Sprzedaż hardware obcego zwiększyła się o 482 tys. PLN, tj. o 21,2% w porównaniu do IV kwartału 2023 roku. Wartość pozostałej sprzedaży była wyższa o 3 827 tys. PLN, tj. o 20,2%.



| Struktura sprzedaży wg rodzaju | 12 miesięcy 2024 | % | 12 miesięcy 2023 | % | Zmiana PLN | Zmiana % |
|--------------------------------|------------------|--------------|------------------|--------------|----------------|------------|
| Usługi | 1 446 698 | 75,5 | 1 388 896 | 76,5 | 57 802 | 4,2 |
| Software własny | 336 014 | 17,5 | 300 093 | 16,5 | 35 921 | 12,0 |
| Software obcy | 13 085 | 0,7 | 21 872 | 1,2 | (8 787) | (40,2) |
| Wyroby gotowe | 39 245 | 2,1 | 30 245 | 1,7 | 9 000 | 29,8 |
| Hardware obcy | 7 653 | 0,4 | 8 107 | 0,4 | (454) | (5,6) |
| Pozostałe | 73 730 | 3,8 | 66 626 | 3,7 | 7 104 | 10,7 |
| Razem | 1 916 425 | 100,0 | 1 815 839 | 100,0 | 100 586 | 5,5 |

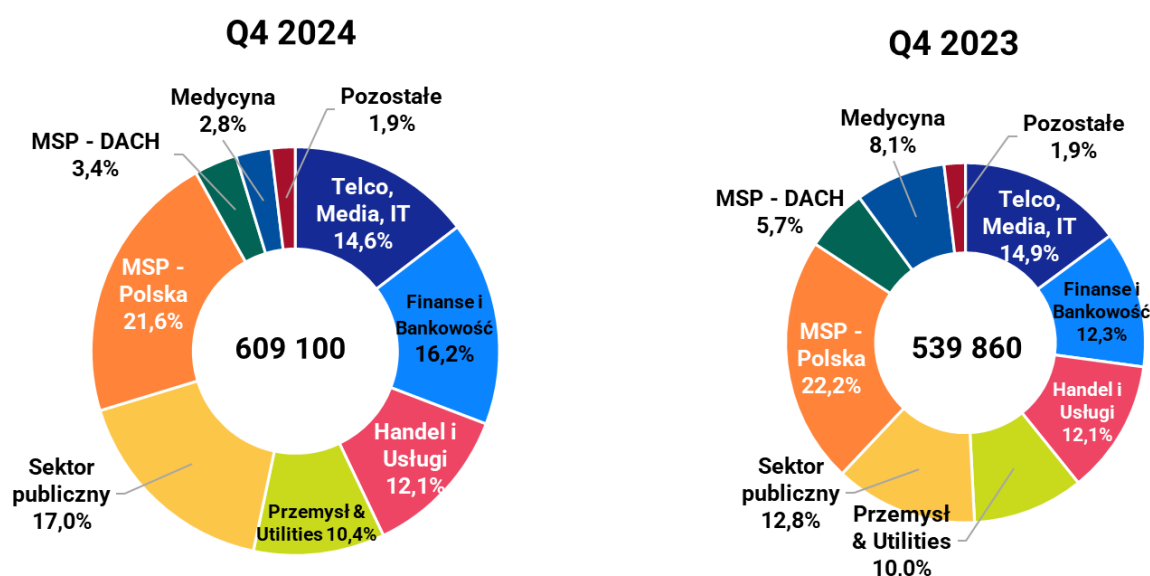
W okresie 12 miesięcy 2024 roku przychody ze sprzedaży usług informatycznych wzrosły o 57 802 tys. PLN, tj. o 4,2%, natomiast przychody ze sprzedaży oprogramowania własnego były wyższe o 35 921 tys. zł, tj. o 12%. Wzrost przychodów w ww. kategoriach był głównie efektem zwiększonej sprzedaży do klientów z sektora publicznego, finansowo-bankowego oraz do małych i średnich przedsiębiorstw w Polsce, przy jednoczesnym spadku sprzedaży do klientów z sektora medycznego. Przychody ze sprzedaży oprogramowania obcego spadły o 8 787 tys. PLN, tj. 40,2%. Sprzedaż własnych wyrobów gotowych wzrosła wobec ubiegłego roku o 9 000 tys. PLN, tj. o 29,8%, ze względu na realizację zwiększonych dostaw do sektora publicznego. Sprzedaż hardware firm trzecich spadła o 454 tys. PLN (tj. o 5,6%). W okresie 12 miesięcy 2024 roku pozostała sprzedaż wzrosła o 7 104 tys. PLN, tj. o 10,7%.



Struktura sprzedaży według odbiorców (w tys. PLN)

| Struktura sprzedaży wg sektorów | Q4 2024 | % | Q4 2023 | % | Zmiana PLN | Zmiana % |
|--|----------------|--------------|----------------|--------------|---------------|-------------|
| Telekomunikacja, Media, IT | 89 199 | 14,6 | 80 222 | 14,9 | 8 977 | 11,2 |
| Finanse i Bankowość | 98 540 | 16,2 | 66 328 | 12,3 | 32 212 | 48,6 |
| Handel i Usługi | 73 826 | 12,1 | 65 067 | 12,1 | 8 759 | 13,5 |
| Przemysł & Utilities | 63 096 | 10,4 | 53 965 | 10,0 | 9 131 | 16,9 |
| Sektor publiczny | 103 747 | 17,0 | 69 318 | 12,8 | 34 429 | 49,7 |
| Małe i Średnie Przedsiębiorstwa - Polska | 131 244 | 21,6 | 119 970 | 22,2 | 11 274 | 9,4 |
| Małe i Średnie Przedsiębiorstwa - DACH | 20 808 | 3,4 | 30 750 | 5,7 | -9 942 | -32,3 |
| Medycyna | 17 013 | 2,8 | 43 903 | 8,1 | -26 890 | -61,2 |
| Pozostałe | 11 627 | 1,9 | 10 337 | 1,9 | 1 290 | 12,5 |
| Razem | 609 100 | 100,0 | 539 860 | 100,0 | 69 240 | 12,8 |

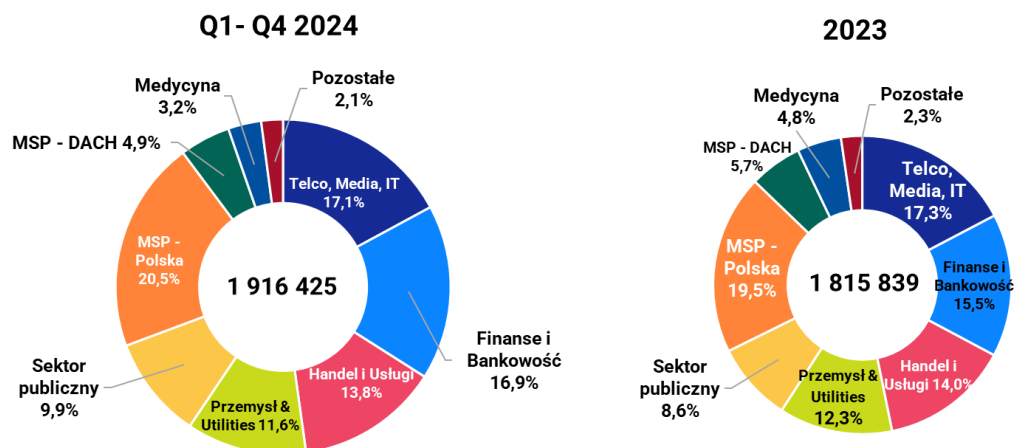
W IV kwartale 2024 roku wartość przychodów ze sprzedaży Grupy Comarch do odbiorców z sektora TMT wyniosła 89 199 tys. PLN, co oznacza wzrost o 8 977 tys. PLN (tj. o 11,2%) w porównaniu do IV kwartału 2023 roku. W IV kwartale 2024 roku klienci z sektora finanse i bankowość zakupili produkty i usługi o wartości 98 540 tys. PLN, wyższej o 32 212 tys. PLN, tj. o 48,6% od osiągniętej w analogicznym okresie roku poprzedniego. Przychody ze sprzedaży do klientów z sektora handel i usługi osiągnęły wartość 73 826 tys. PLN, większą o 8 759 tys. PLN, tj. 13,5%. Wzrost przychodów nastąpił również w przypadku sprzedaży do klientów z sektora przemysłowego, o 9 131 tys. PLN, tj. o 16,9%. W IV kwartale 2024 roku przychody ze sprzedaży do podmiotów publicznych wzrosły o 34 429 tys. PLN, tj. o 49,7%, m.in. w wyniku zwiększonych dostaw hardware własnego. Sprzedaż rozwiązań ERP do małych i średnich przedsiębiorstw w Polsce wzrosła o 11 274 tys. PLN, tj. o 9,4% i osiągnęła wartość 131 244 tys. PLN. Spadek przychodów nastąpił w przypadku sprzedaży do klientów z sektora MSP w regionie DACH, o 9 942 tys. PLN, tj. 32,3%. W omawianym okresie istotnie spadły przychody ze sprzedaży do klientów z sektora medycznego: o 26 890 tys. PLN, tj. o 61,2%, co było związane z zakończeniem w Q4 2023 realizacji kilku istotnych kontraktów w tym obszarze. Przychody ze sprzedaży do pozostałych klientów wzrosły o 1 290 tys. PLN, tj. o 12,5%.



| Struktura sprzedaży wg sektorów | 12 miesięcy 2024 | % | 12 miesięcy 2023 | % | Zmiana PLN | Zmiana % |
|--|------------------|--------------|------------------|--------------|----------------|------------|
| Telekomunikacja, Media, IT | 328 073 | 17,1 | 313 866 | 17,3 | 14 207 | 4,5 |
| Finanse i Bankowość | 322 755 | 16,9 | 282 171 | 15,5 | 40 584 | 14,4 |
| Handel i Usługi | 264 658 | 13,8 | 254 750 | 14,0 | 9 908 | 3,9 |
| Przemysł & Utilities | 223 162 | 11,6 | 223 779 | 12,3 | (617) | (0,3) |
| Sektor publiczny | 189 490 | 9,9 | 155 232 | 8,6 | 34 258 | 22,1 |
| Małe i Średnie Przedsiębiorstwa - Polska | 393 409 | 20,5 | 353 380 | 19,5 | 40 029 | 11,3 |
| Małe i Średnie Przedsiębiorstwa - DACH | 93 465 | 4,9 | 104 117 | 5,7 | (10 652) | (10,2) |
| Medycyna | 60 604 | 3,2 | 87 598 | 4,8 | (26 994) | (30,8) |
| Pozostałe | 40 809 | 2,1 | 40 946 | 2,3 | (137) | (0,3) |
| Razem | 1 916 425 | 100,0 | 1 815 839 | 100,0 | 100 586 | 5,5 |

W okresie 12 miesięcy 2024 roku sprzedaż do odbiorców z sektora TMT wyniosła 328 073 tys. PLN, co oznacza wzrost o 14 207 tys. PLN (tj. o 4,5%) w porównaniu do analogicznego okresu roku 2023. Klienci z sektora finanse i bankowość zakupili produkty i usługi o wartości 322 755 tys. PLN, wyższej od osiągniętej w analogicznym okresie roku poprzedniego o 40 584 tys. PLN, tj. o 14,4%. Było to efektem zwiększonego wolumenu projektów dla klientów z tego sektora, zarówno na rynku krajowym jak i zagranicznym. Sprzedaż do klientów z sektora handel i usługi wzrosła o 9 908 tys. PLN, tj. o 3,9% w porównaniu do poprzedniego roku. Przychody ze sprzedaży do odbiorców z sektora przemysł i utilities odnotowały spadek o 617 tys. PLN, tj. o 0,3%. Przychody ze sprzedaży do odbiorców z sektora publicznego wzrosły o 34 258 tys. PLN, tj. o 22,1%. Klienci sektora MSP-Polska zakupili produkty i usługi o wartości 393 409 tys. PLN, tj. o 11,3% wyższej od osiągniętej w analogicznym okresie roku poprzedniego. Spadek odnotowała natomiast sprzedaż do klientów z sektora MSP-DACH (o 10 652 tys. PLN, tj. o 10,2%). Przychody ze sprzedaży do sektora medycznego zmniejszyły się o 26 994 tys. PLN, tj. o 30,8%, co było związane z zakończeniem w IV kwartale br. realizacji kilku istotnych kontraktów w tym obszarze. Przychody ze sprzedaży do pozostałych klientów zmniejszyły się o 137 tys. PLN, tj. o 0,3%.

Sytuacja biznesowa w okresie 12 miesięcy 2024 roku potwierdziła, że utrzymywanie dywersyfikacji źródeł przychodów i różnorodności oferty jest korzystne dla stabilnego rozwoju działalności Grupy Comarch. Dzięki koncentracji na sprzedaży rozwiązań własnych Grupa Comarch wypracowuje marże pozwalające na pokrycie rosnących kosztów działalności i utrzymanie rentowności operacyjnej na satysfakcjonującym poziomie.

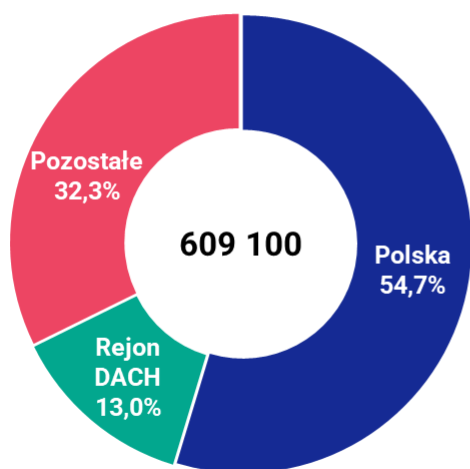


Przychody ze sprzedaży - struktura geograficzna (w tys. PLN)

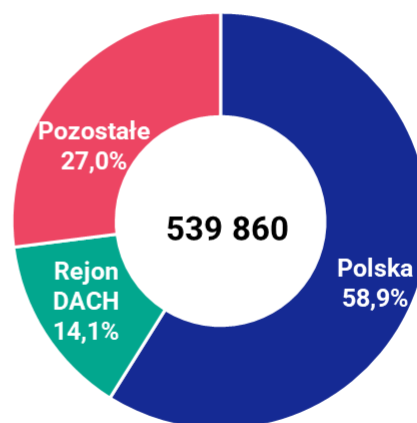
| Geograficzna struktura sprzedaży | Q4 2024 | % | Q4 2023 | % | Zmiana PLN | Zmiana % |
|----------------------------------|----------------|--------------|----------------|--------------|---------------|-------------|
| Kraj | 333 356 | 54,7 | 317 978 | 58,9 | 15 378 | 4,8 |
| Eksport | 275 744 | 45,3 | 221 882 | 41,1 | 53 862 | 24,3 |
| Razem | 609 100 | 100,0 | 539 860 | 100,0 | 69 240 | 12,8 |

W IV kwartale 2024 roku Grupa Comarch odnotowała wzrost przychodów ze sprzedaży na rynku krajowym i na rynkach zagranicznych. Wartość przychodów ze sprzedaży krajowej wzrosła o 15 378 tys. PLN, tj. o 4,8% w porównaniu do IV kwartału 2023 roku. Odpowiadały one za 54,7% całkowitych przychodów Grupy. Było to spowodowane m.in. wzrostem przychodów ze sprzedaży do klientów z sektora MSP Polska, sektora publicznego oraz finansowo-bankowego. W opisywanym okresie Grupa Comarch odnotowała wzrost przychodów ze sprzedaży zagranicznej o 53 862 tys. PLN (tj. o 24,3%). Jest to efekt przede wszystkim wyższej sprzedaży do klientów z sektora finanse i bankowość oraz z sektora telekomunikacyjnego. Sprzedaż zagraniczna stanowiła w IV kwartale 2024 roku 45,3% całkowitych przychodów ze sprzedaży Grupy Comarch.

Q4 2024



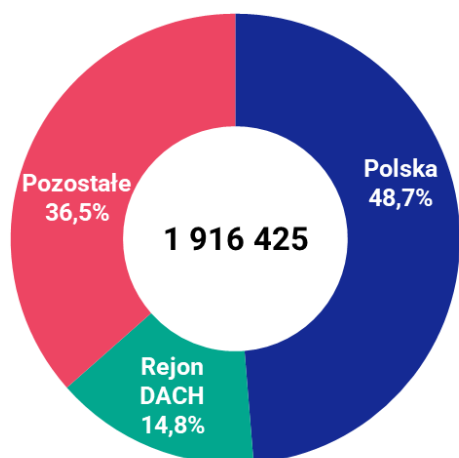
Q4 2023



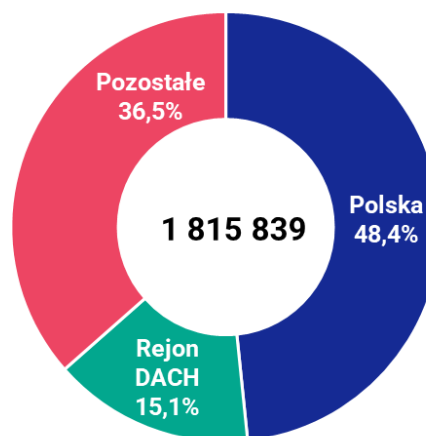
| Geograficzna struktura sprzedaży | 12 miesięcy 2024 | % | 12 miesięcy 2023 | % | Zmiana PLN | Zmiana % |
|----------------------------------|------------------|--------------|------------------|--------------|----------------|------------|
| Kraj | 933 885 | 48,7 | 878 426 | 48,4 | 55 459 | 6,3 |
| Eksport | 982 540 | 51,3 | 937 413 | 51,6 | 45 127 | 4,8 |
| Razem | 1 916 425 | 100,0 | 1 815 839 | 100,0 | 100 586 | 5,5 |

W okresie 12 miesięcy 2024 roku Grupa Comarch odnotowała 933 885 tys. PLN przychodów ze sprzedaży krajowej, o 55 459 tys. PLN (tj. o 6,3%) więcej niż w analogicznym okresie roku 2023. Było to spowodowane m.in. wzrostem przychodów ze sprzedaży do klientów z sektora MSP Polska, sektora publicznego oraz finansowo-bankowego. Sprzedaż krajowa odpowiadała w tym okresie za 48,7% całkowitych przychodów Grupy. Wartość sprzedaży zagranicznej w okresie 12 miesięcy 2024 roku wyniosła 982 540 tys. PLN i była o 45 127 tys. PLN (tj. o 4,8%) wyższa niż w analogicznym okresie roku poprzedniego. Było to związane przede wszystkim z wyższą sprzedażą do klientów z sektora finanse i bankowość oraz z sektora telekomunikacyjnego. Sprzedaż zagraniczna stanowiła w okresie 12 miesięcy 2024 roku 51,3% całkowitych przychodów Grupy Comarch.

Q1-Q4 2024

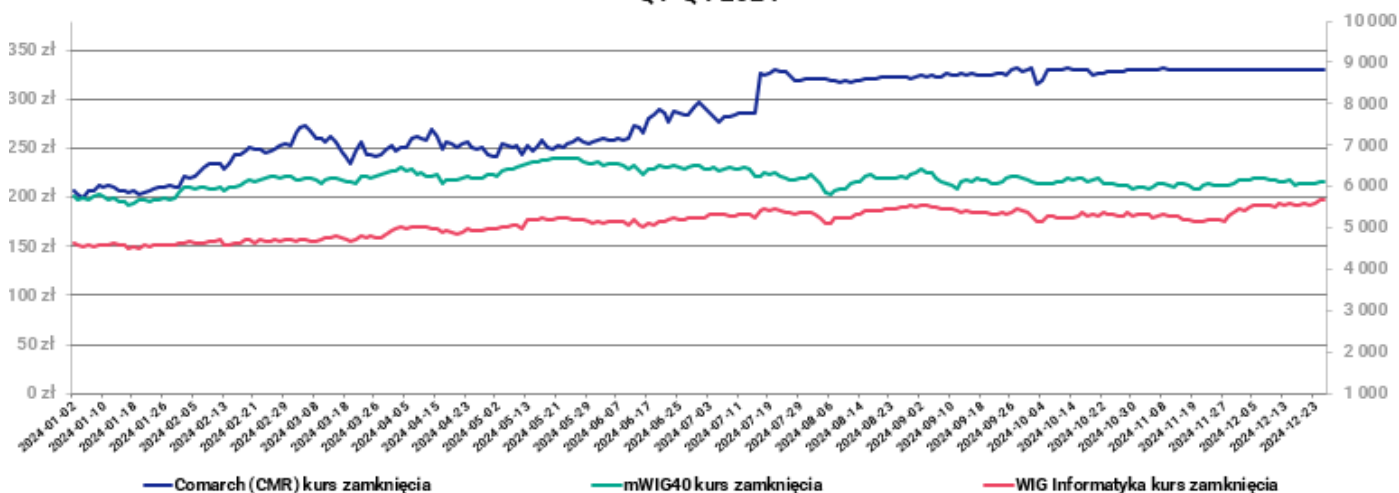


2023



5.3. Kurs akcji Comarch S.A.

Q1-Q4 2024



W dniu 31 grudnia 2024 r. kurs akcji Comarch S.A. wyniósł 331 PLN, co stanowi wzrost o 59,1% w stosunku do kursu 208 PLN z dnia 31 grudnia 2023 r. W okresie czterech kwartałów 2024 roku maksymalny kurs wyniósł 332,5 PLN.

W dniu 18 października 2024 roku, po sesji, z listy uczestników indeksów mWIG40, mWIG40TR, WIG140, WIG, WIG-Poland, WIG-informatyka, WIGtechTR oraz WIGdiv zostały wykreślone akcje spółki COMARCH (ISIN PLCOMAR00012). Operacja wykreślenia akcji spółki Comarch S.A. z portfeli ww. indeksów wynika z metodologii, zgodnie z którą w indeksach giełdowych nie mogą uczestniczyć spółki, których udział akcji w wolnym obrocie jest niższy niż 10%.

W dniu 28 listopada 2024 roku została podjęta- przez Zarząd Giełdy Papierów Wartościowych w Warszawie S.A.- uchwała nr 1512/2024 na mocy której od dnia 29 listopada 2024 roku został zawieszony obrót akcjami Comarch S.A. (ISIN PLCOMAR00012).

Wyniki Grupy Comarch w kolejnych kwartałach będą zależeć przede wszystkim od popytu na produkty i usługi informatyczne. Będą one kształtowane przez sytuację gospodarczą, polityczną i społeczną w Polsce i na świecie oraz przez sytuację finansową średnich i dużych przedsiębiorstw, które stanowią podstawową bazę klientów Grupy Comarch. Istotny wpływ będzie miało tempo wzrostu wynagrodzeń pracowników branży IT, a także poziom i zmienność kursów walutowych.

| | 12 miesięcy 2024 / 31.12.2024 | 12 miesięcy 2023 / 31.12.2023 |
|---|----------------------------------|----------------------------------|
| Kurs zamknięcia na dzień bilansowy | 331,00 | 208,00 |
| Kurs średni w okresie sprawozdawczym | 284,75 | 154,58 |
| Kurs MIN w okresie sprawozdawczym | 200,00 | 132,60 |
| Kurs MAX w okresie sprawozdawczym | 332,50 | 220,00 |
| Wolumen średni w okresie sprawozdawczym | 5 026 | 4 503,20 |
| Kapitalizacja na dzień bilansowy | 2 692 138 519 | 1 691 736 592 |

Wskaźniki dla danych jednostkowych

| | | |
|-------------------------|-------|-------|
| P/E na dzień bilansowy | 23,95 | 18,36 |
| P/BV na dzień bilansowy | 2,17 | 1,50 |

| | | |
|------------------------|------|------|
| P/S na dzień bilansowy | 2,01 | 1,29 |
|------------------------|------|------|

Wskaźniki dla danych skonsolidowanych

| | | |
|-------------------------|-------|-------|
| P/E na dzień bilansowy | 46,76 | 16,82 |
| P/BV na dzień bilansowy | 2,04 | 1,28 |
| P/S na dzień bilansowy | 1,40 | 0,93 |

5.4. Zdarzenia IV kwartału 2024 roku o dużym znaczeniu dla bieżącej działalności Grupy Comarch

5.4.1. Wezwanie na sprzedaż akcji Comarch S.A.

Szczegóły zostały opisane w punkcie 3.14.1.1 niniejszego skonsolidowanego sprawozdania finansowego za 12 miesięcy 2024 roku.

5.4.2. Zmiany w składzie zarządu i Rady Nadzorczej Comarch S.A.

W dniu 31 października 2024 r. Spółka poinformowała o otrzymaniu – od Pana Janusza Jeremiasza Filipiaka oświadczenia o rezygnacji z pełnienia funkcji Wiceprezesa Zarządu Comarch S.A., ze skutkiem na dzień 31 października 2024 r. Pan Janusz Jeremiasz Filipiak nie podał powodów rezygnacji. O szczegółach Spółka informowała raportem bieżącym numer [RB-38-2024](#).

W dniu 31 października 2024 r. Spółka poinformowała o otrzymaniu – od Pani dr Anny Pruskiej oświadczenia o rezygnacji z pełnienia funkcji Prezesa Zarządu Comarch S.A. Pani dr Anna Pruska nie podała powodów rezygnacji. O szczegółach Spółka informowała raportem bieżącym numer [RB-39-2024](#).

W dniu 31 października 2024 r. Spółka poinformowała o otrzymaniu – od Pana Michała Pruskiego - oświadczenia o rezygnacji z pełnienia funkcji Wiceprezesa Zarządu Comarch S.A. Pan Michał Pruski nie podał powodów rezygnacji. O szczegółach Spółka informowała raportem bieżącym numer [RB-40-2024](#).

W dniu w dniu 8 grudnia 2024 roku Nadzwyczajne Walne Zgromadzenie Spółki podjęło Uchwały nr 6, 7 i 8 w sprawie odwołania członków Rady Nadzorczej Spółki. Odwołani zostali: Pani Danuta Drobnik ze stanowiska Członka Rady Nadzorczej, Pan Robert Jasiński ze stanowiska Członka Rady Nadzorczej, Pani Maria Jolanta Flis ze stanowiska Członka Rady Nadzorczej. Nie podano przyczyn odwołania wyżej wspomnianych osób ze składu Rady Nadzorczej. O szczegółach Zarząd Spółki poinformował raportem bieżącym nr [RB-45-2024](#).

W dniu 8 grudnia 2024 roku Nadzwyczajne Walne Zgromadzenie Spółki podjęło Uchwały nr 9, 10, 11 oraz 12 w sprawie wyboru członków Rady Nadzorczej Spółki. Powołani zostali:

- Pan Krzysztof Piotr Krawczyk na stanowisko Wiceprzewodniczącego Rady Nadzorczej,
- Pan István Szőke na stanowisko Członka Rady Nadzorczej,
- Pani Elżbieta Bujniewicz-Belka na stanowisko Członka Rady Nadzorczej,
- Pan Jarosław Mikos na stanowisko Członka Rady Nadzorczej.

Pan Krzysztof Piotr Krawczyk, Pan István Szőke, Pani Elżbieta Bujniewicz-Belka oraz Pan Jarosław Mikos zostali powołani do pełnienia funkcji członków Rady Nadzorczej Comarch S.A. do końca aktualnej kadencji Rady Nadzorczej Spółki. Powołani członkowie Rady Nadzorczej przekazali oświadczenia, że nie figurują w Rejestrze Dłużników Niewypłacalnych prowadzonym na podstawie ustawy o Krajowym Rejestrze Sądowym. O szczegółach Zarząd Spółki poinformował raportem bieżącym nr [RB-46-2024](#).

W dniu 9 grudnia 2024 roku Zarząd Comarch S.A. poinformował- raportem bieżącym nr [RB-47-2024](#)- o otrzymaniu oświadczenia o rezygnacji Pana Wojciecha Pawlusa z pełnienia funkcji Wiceprezesa Zarządu Comarch S.A. oraz członkostwa w Zarządzie Spółki z dniem 8 grudnia 2024 roku. Jako powód rezygnacji Pan Wojciech Pawluś podał wyjście naprzeciw planom strategicznym Spółki.

W dniu 9 grudnia 2024 roku Zarząd Comarch S.A. poinformował - raportem bieżącym nr [RB-48-2024](#)- o otrzymaniu oświadczenia o rezygnacji Pana Arkadiusza Iłgowskiego z pełnienia funkcji Wiceprezesa Zarządu spółki Comarch S.A. oraz członkostwa w Zarządzie Spółki z dniem 8 grudnia 2024 roku. Pan Arkadiusz Iłgowski nie podał powodów rezygnacji.

W dniu 9 grudnia 2024 roku Zarząd Comarch S.A. poinformował - raportem bieżącym nr [RB-49-2024](#)- o otrzymaniu oświadczenia o rezygnacji Pana Marcina Romanowskiego z pełnienia funkcji Wiceprezesa Zarządu spółki Comarch S.A. oraz członkostwa w Zarządzie Spółki z dniem 8 grudnia 2024 roku. Pan Marcin Romanowski nie podał powodów rezygnacji.

W dniu 9 grudnia 2024 roku Zarząd Comarch S.A. poinformował - raportem bieżącym nr [RB-50-2024](#)- o otrzymaniu oświadczenia o rezygnacji Pana Tomasza Matysika z pełnienia funkcji Wiceprezesa Zarządu spółki Comarch S.A. („Spółka”) oraz członkostwa w Zarządzie Spółki z dniem 8 grudnia 2024 roku. Pan Tomasz Matysik nie podał powodów rezygnacji.

5.4.3. Nadzwyczajne Walne Zgromadzenie Akcjonariuszy Comarch S.A. w dniu 8 grudnia 2024 roku

W dniu 8 grudnia 2024 roku odbyło się Nadzwyczajne Walne Zgromadzenie Akcjonariuszy Comarch S.A. („NWZA”). Na NWZA obecni byli (lub byli prawidłowo reprezentowani) akcjonariusze posiadający łącznie 8 133 349 (osiem milionów sto trzydzieści trzy tysiące trzysta czterdzieści dziewięć) w pełni opłaconych akcji dających łącznie prawo do 15 126 949 (piętnaście milionów sto dwadzieścia sześć tysięcy dziewięćset czterdzieści dziewięć) głosów, co stanowiło 100% kapitału zakładowego Spółki. NWZA odbyło się bez formalnego zwołania – w trybie art. 405 § 1 Kodeksu spółek handlowych, a na tym NWZA reprezentowany był cały kapitał zakładowy Spółki. Zgodnie z art. 403 Kodeksu spółek handlowych, NWZA odbyło się w Warszawie, to jest w miejscowości będącej siedzibą spółki prowadzącej rynek regulowany, na którym akcje Spółki są przedmiotem obrotu. Wobec okoliczności, że nikt z obecnych na NWZA nie zgłosił sprzeciwu dotyczącego odbycia NWZA lub wniesienia poszczególnych spraw do zaproponowanego porządku obrad, NWZA odbyło się prawidłowo, było ważne i uprawnione do podjęcia wiążących uchwał ([treść uchwał](#)). O szczegółach Zarząd Spółki poinformował raportem bieżącym nr [RB-44-2024](#).

5.4.4. Złożenie wniosku do KNF o udzielenie zezwolenia na wycofanie akcji Comarch S.A. z obrotu na rynku regulowanym

W dniu 9 grudnia 2024 roku Spółka złożyła do Komisji Nadzoru Finansowego wniosek o udzielenie zezwolenia na wycofanie akcji Spółki z obrotu na rynku regulowanym prowadzonym przez Giełdę Papierów Wartościowych w Warszawie S.A. („GPW”). Wniosek dotyczy łącznie 6 384 949 akcji zwykłych na okaziciela o wartości nominalnej 1,00 złoty każda (każda z akcji uprawniająca do jednego głosu), wyemitowanych przez Spółkę oraz dopuszczonych do obrotu na tym rynku, oznaczonych w Krajowym Depozycie Papierów Wartościowych S.A. („KDPW”) kodem ISIN: PLCOMAR00012 („Akcje Wycofywane”), obejmujących następujące serie akcji:

- 75 200 akcji serii A,

- 56 400 akcji serii B,
- 3 008 000 akcji serii C,
- 1 200 000 akcji serii D,
- 638 600 akcji serii E,
- 125 787 akcji serii G,
- 102 708 akcji serii G3,
- 563 675 akcji serii H,
- 441 826 akcji serii I2,
- 91 041 akcji serii J2,
- 73 953 akcji serii K3, oraz
- 7 759 akcji serii L1.

Akcje Wycofywane reprezentują wszystkie akcje Spółki notowane na dzień niniejszego wniosku na rynku regulowanym prowadzonym przez GPW. Akcje Wycofywane oraz łącznie 1 748 400 wyemitowanych przez Spółkę akcji imiennych uprzywilejowanych co do głosu (każda akcja imienna uprzywilejowana uprawnia do pięciu głosów) serii A oraz serii B o wartości nominalnej 1,00 złoty każda (tj. 864 800 akcji imiennych uprzywilejowanych serii A oraz 883 600 akcji imiennych uprzywilejowanych serii B) stanowią wszystkie akcje Spółki i reprezentują 100% kapitału zakładowego Spółki oraz ogólnej liczby głosów w Spółce. Wniosek został złożony w celu realizacji uchwały nr 3 Nadzwyczajnego Walnego Zgromadzenia Spółki z dnia 8 grudnia 2024 r. w sprawie wycofania akcji Spółki z obrotu na rynku regulowanym prowadzonym przez GPW, o podjęciu której Spółka informowała raportem bieżącym nr [RB-44-2024](#) z dnia 9 grudnia 2024 r. O szczegółach Zarząd Spółki poinformował raportem bieżącym nr [RB-51-2024](#).

5.5. Zdarzenia po dacie bilansu o dużym znaczeniu dla bieżącej działalności Grupy Comarch

5.5.1. Informacja o podjęciu decyzji przez Zarząd o przeglądzie opcji strategicznych dla Sektora Administracji Publicznej oraz Sektora eZdrowie

W dniu 21 stycznia 2025 roku Zarząd Comarch S.A. podjął decyzję o rozpoczęciu procesu przeglądu opcji strategicznych dla działalności prowadzonej w ramach Sektora Administracji Publicznej oraz Sektora e-Zdrowie. Zarząd wskazał, że- w ramach procesu przegląd opcji strategicznych dla sektorów wskazanych powyżej- zamierza przeanalizować dostępne opcje dotyczące tych sektorów oraz ich operacji, w tym ich zbycie podmiotom zewnętrznym. Na dzień publikacji niniejszego sprawozdania nie zostały podjęte żadne decyzje dotyczące realizacji określonej opcji strategicznej. Doradcą finansowym Spółki w związku z przeprowadzeniem powyższego procesu będzie Trigon Investment Banking sp. z o.o. & Wspólnicy sp.k. O szczegółach Zarząd Comarch S.A. poinformował raportem bieżącym nr [RB-2-2025](#).

5.5.2. Zmiany w składzie zarządu i Rady Nadzorczej Comarch S.A.

W dniu 6 lutego 2025 roku Zarząd Comarch S.A. poinformował- raportem bieżącym nr [RB-3-2025](#)- o otrzymaniu oświadczenia o rezygnacji Pana Jarosława Mikosa z członkostwa w Radzie Nadzorczej Comarch S.A. ze skutkiem na koniec dnia 5 lutego 2025 roku. Pan Jarosław Mikos nie podał powodów rezygnacji.

W dniu 6 lutego 2025 roku Zarząd Comarch S.A. poinformował- raportem bieżącym nr [RB-4-2025](#)- że w dniu 6 lutego 2025 roku Rada Nadzorcza Spółki powołała, w skład Zarządu Spółki, Pana Jarosława Mikosa, powierzając mu jednocześnie pełnienie funkcji Prezesa Zarządu Spółki. Zarząd Comarch S.A. przekazał [w załączeniu życiorys](#) Pana Jarosława Mikosa. Zgodnie z przekazanym Spółce oświadczeniem Pan Jarosław Mikos nie prowadzi w stosunku do Spółki żadnej działalności konkurencyjnej, nie uczestniczy w spółce konkurencyjnej jako wspólnik spółki cywilnej, spółki osobowej, lub jako członek organu spółki kapitałowej

oraz nie uczestniczy w innej konkurencyjnej osobie prawnej jako członek jej organu. Nie jest również wpisany do Rejestru Dłużników Niewypłacalnych prowadzonego na podstawie ustawy o Krajowym Rejestrze Sądowym.

W dniu 14 lutego 2025 roku Zarząd Comarch S.A. poinformował, raportem bieżącym nr [RB-5-2025](#), że w dniu 14 lutego 2025 r. odbyło się Nadzwyczajne Walne Zgromadzenie Akcjonariuszy Comarch S.A. („NWZA”). Na NWZA obecni byli (lub byli prawidłowo reprezentowani) akcjonariusze posiadający łącznie 8 133 349 (osiem milionów sto trzydzieści trzy tysiące trzysta czterdzieści dziewięć) w pełni opłaconych akcji dających łącznie prawo do 15 126 949 (piętnaście milionów sto dwadzieścia sześć tysięcy dziewięćset czterdzieści dziewięć) głosów, co stanowi 100% kapitału zakładowego Spółki. NWZA odbyło się bez formalnego zwołania – w trybie art. 405 § 1 Kodeksu spółek handlowych, a na tym NWZA reprezentowany był cały kapitał zakładowy Spółki. Wobec okoliczności, że nikt z obecnych na NWZA nie zgłosił sprzeciwu dotyczącego odbycia NWZA lub wniesienia poszczególnych spraw do zaproponowanego porządku obrad, NWZA odbyło się prawidłowo, było ważne i uprawnione do podjęcia wiążących uchwał.

W dniu 14 lutego 2025 roku Zarząd Comarch S.A. poinformował- raportem bieżącym nr [RB-6-2025](#)- że w dniu 14 lutego 2025 roku Nadzwyczajne Walne Zgromadzenie Spółki podjęło Uchwałę nr 3 w sprawie powołania [Pana Michała Karola Bobrzyńskiego](#) do Rady Nadzorczej Spółki. Zgodnie z przekazanym Spółce oświadczeniem Pan Michał Karol Bobrzyński nie prowadzi w stosunku do Spółki działalności konkurencyjnej ani nie uczestniczy w spółce konkurencyjnej jako wspólnik spółki cywilnej, spółki osobowej, spółki kapitałowej, jak również nie jest członkiem organu osoby prawnej prowadzącej działalność konkurencyjną wobec Comarch S.A., nie figuruje w Rejestrze Dłużników Niewypłacalnych prowadzonym w oparciu o przepisy ustawy o Krajowym Rejestrze Sądowym.

28.02.2025 r.

PODPISY CZŁONKÓW ZARZĄDU

| Imię i nazwisko | Stanowisko/Funkcja | Podpis |
|---------------------------------|---------------------------|---------------|
| Jarosław Mikos | Prezes Zarządu | |
| Marcin Kaleta | Wiceprezes Zarządu | |
| Michał Mędrala | Wiceprezes Zarządu | |
| Andrzej Przewięźlikowski | Wiceprezes Zarządu | |
| Zbigniew Rymarczyk | Wiceprezes Zarządu | |
| Konrad Tarański | Wiceprezes Zarządu | |

PODPIS OSOBY, KTÓREJ POWIERZONO PROWADZENIE KSIĄG RACHUNKOWYCH

| Imię i Nazwisko | Stanowisko/Funkcja | Podpis |
|-----------------|--------------------|--------|
|-----------------|--------------------|--------|

Maria Smolińska

Główny Księgowy

Comarch S.A.


Al. Jana Pawła II 39a
31-864 Kraków

ir@comarch.pl

+48 12 687 78 22

comarch.pl/relacje-inwestorskie/

COMARCH



Skrócone kwartalne sprawozdanie finansowe Comarch S.A. za okres 01.01.2024-31.12.2024

Kraków, 28 lutego 2025 r.

Spis treści

| | |
|---|-----------|
| I. Bilans | 5 |
| II. Rachunek zysków i strat | 7 |
| III. Zestawienie zmian w kapitale własnym | 8 |
| IV. Rachunek przepływów pieniężnych | 9 |
| V. Dodatkowe informacje i objaśnienia | 11 |
| 1. Stosowane zasady rachunkowości | 11 |
| 2. Informacje o istotnych zmianach wielkości szacunkowych, w tym o korektach z tytułu rezerw, rezerwie i aktywach z tytułu odroczonego podatku dochodowego, o których mowa w ustawie o rachunkowości, dokonanych odpisach aktualizujących wartość składników aktywów | 12 |
| 3. Wybrane noty do skróconego sprawozdania finansowego | 13 |
| 3.1. Długoterminowe aktywa finansowe | 13 |
| 3.2. Zmiana stanu długoterminowych aktywów finansowych (wg grup rodzajowych) | 13 |
| 3.3. Krótkoterminowe aktywa finansowe | 14 |
| 4. Zwięzły opis istotnych dokonań lub niepowodzeń emitenta w okresie, którego dotyczy raport, wraz z wykazem najważniejszych zdarzeń ich dotyczących | 15 |
| 5. Opis czynników i zdarzeń, w szczególności o nietypowym charakterze, mających znaczący wpływ na osiągnięte wyniki finansowe | 16 |
| 6. Objaśnienia dotyczące sezonowości lub cykliczności działalności emitenta w prezentowanym okresie | 16 |
| 7. Informacje o odpisach aktualizujących wartość zapasów do wartości netto możliwej do uzyskania i odwrócenia odpisów z tego tytułu | 16 |
| 8. Informacje o odpisach aktualizujących z tytułu utraty wartości aktywów finansowych, rzeczowych aktywów trwałych, wartości niematerialnych i prawnych lub innych aktywów oraz odwróceniu takich odpisów | 17 |
| 9. Informacje o utworzeniu, zwiększeniu, wykorzystaniu i rozwiązaniu rezerw | 17 |
| 10. Informacje o rezerwach i aktywach z tytułu odroczonego podatku dochodowego | 18 |
| 11. Informacje o istotnych transakcjach nabycia i sprzedaży rzeczowych aktywów trwałych, wartości niematerialnych i prawnych | 18 |
| 12. Informacje o istotnym zobowiązaniu z tytułu dokonania zakupu rzeczowych aktywów trwałych oraz długoterminowych aktywów finansowych | 18 |
| 13. Informacje o istotnych rozliczeniach z tytułu spraw sądowych | 19 |
| 14. Wskazanie korekt błędów poprzednich okresów | 19 |
| 15. Informacje na temat zmian sytuacji gospodarczej i warunków prowadzenia działalności, które mają istotny wpływ na wartość godziwą aktywów finansowych i zobowiązań finansowych jednostki, niezależnie od tego, czy te aktywa i zobowiązania są ujęte w wartości godziwej czy w skorygowanej cenie nabycia (koszcie zamortyzowanym) | 19 |

| | |
|--|----|
| 16. Informacje o niespłaceniu kredytu lub pożyczki lub naruszeniu istotnych postanowień umowy kredytu lub pożyczki, w odniesieniu do których nie podjęto żadnych działań naprawczych do końca okresu sprawozdawczego | 19 |
| 17. Informacje o zawarciu przez emitenta lub jednostkę od niego zależną jednej lub wielu transakcji z podmiotami powiązanymi, jeżeli pojedynczo lub łącznie są one istotne i zostały zawarte na innych warunkach niż rynkowe ... | 19 |
| 18. W przypadku instrumentów finansowych wycenianych w wartości godziwej – informacje o zmianie sposobu (metody) jej ustalenia..... | 19 |
| 19. Informacje dotyczące zmiany w klasyfikacji aktywów finansowych w wyniku zmiany celu lub wykorzystania tych aktywów | 19 |
| 20. Informacja dotycząca emisji, wykupu i spłaty nieudziałowych i kapitałowych papierów wartościowych | 19 |
| 21. Informacja dotycząca wypłaconej (lub zadeklarowanej) dywidendy, łącznie i w przeliczeniu na jedną akcję, z podziałem na akcje zwykłe i uprzywilejowane | 19 |
| 22. Wskazanie zdarzeń, które wystąpiły po dniu, na który sporządzono kwartalne skrócone sprawozdanie finansowe, nieujętych w tym sprawozdaniu, a mogących w znaczący sposób wpłynąć na przyszłe wyniki finansowe emitenta | 20 |
| 23. Informacja dotycząca zmian zobowiązań warunkowych lub aktywów warunkowych, które nastąpiły od czasu zakończenia ostatniego roku obrotowego | 20 |
| 24. Inne informacje mogące w istotny sposób wpłynąć na ocenę sytuacji majątkowej, finansowej i wyniku finansowego emitenta | 21 |
| 24.1. Wpływ międzynarodowej sytuacji polityczno-gospodarczej na działalność i wyniki finansowe Spółki | 21 |
| 24.2. Wezwanie na akcje Comarch S.A. | 21 |
| 24.3. Złożenie wniosku do KNF o udzielenie zezwolenia na wycofanie akcji Comarch S.A. z obrotu na rynku regulowanym..... | 27 |
| 24.4. Informacja o podjęciu decyzji przez Zarząd o przeglądzie opcji strategicznych dla Sektora Administracji Publicznej oraz Sektora eZdrowie | 28 |



Ponad **70** lokalizacji
na **6** kontynentach



1 342 mln PLN
przychodów ze sprzedaży



112,4 mln PLN
zysku netto



>2,6 mld PLN
kapitalizacja Comarch S.A. na GPW
(31.12.2024)



8,4%
rentowność netto



5 100+
specjalistów

Skrócone kwartalne sprawozdanie finansowe Comarch S.A. za IV kwartał 2024 roku

I. Bilans

| AKTYWA | 31 grudnia 2024 | 30 września 2024 | 31 grudnia 2023 |
|--|--------------------|---------------------|--------------------|
| I. AKTYWA TRWAŁE | 856 972 | 930 311 | 851 754 |
| 1. Wartości niematerialne i prawne | 30 817 | 35 028 | 35 794 |
| 2. Rzeczowe aktywa trwałe | 275 830 | 278 191 | 306 901 |
| 3. Inwestycje długoterminowe | 544 159 | 610 692 | 501 249 |
| 3.1 Długoterminowe aktywa finansowe | 528 112 | 594 435 | 484 685 |
| a) w jednostkach powiązanych | 525 642 | 590 433 | 477 235 |
| b) w pozostałych jednostkach, w których jednostka posiada zaangażowanie w kapitale | - | - | - |
| c) w pozostałych jednostkach | 2 470 | 4 002 | 7 450 |
| 3.2 Nieruchomości | 16 004 | 16 214 | 16 521 |
| 3.3 Inne inwestycje długoterminowe | 43 | 43 | 43 |
| 4. Długoterminowe rozliczenia międzyokresowe | 6 166 | 6 400 | 7 810 |
| 4.1 Aktywa z tytułu odroczonego podatku dochodowego | 4 318 | 4 291 | 4 346 |
| 4.2 Inne rozliczenia międzyokresowe | 1 848 | 2 109 | 3 464 |
| II. AKTYWA OBROTOWE | 928 582 | 797 241 | 917 045 |
| 1. Zapasy | 86 127 | 106 966 | 79 851 |
| 2. Należności krótkoterminowe | 642 306 | 509 431 | 603 516 |
| 2.1 Od jednostek powiązanych | 440 086 | 351 159 | 392 774 |
| 2.2 Od pozostałych jednostek, w których jednostka posiada zaangażowanie w kapitale | - | - | - |
| 2.3 Od pozostałych jednostek | 202 220 | 158 272 | 210 742 |
| 3. Inwestycje krótkoterminowe | 126 925 | 82 975 | 163 898 |
| 3.1 Krótkoterminowe aktywa finansowe | 126 925 | 82 975 | 163 898 |
| a) w jednostkach powiązanych | 512 | 1 343 | 1 158 |
| b) w pozostałych jednostkach, w których jednostka posiada zaangażowanie w kapitale | - | - | - |
| c) w pozostałych jednostkach | 13 376 | 20 175 | 27 152 |
| - udziały lub akcje | - | - | - |
| - udzielone pożyczki | - | - | 96 |
| - inne papiery wartościowe | 66 | 64 | 62 |
| - inne krótkoterminowe aktywa finansowe | 13 310 | 20 111 | 26 994 |
| d) środki pieniężne i inne aktywa pieniężne | 113 037 | 61 457 | 135 588 |
| 4. Krótkoterminowe rozliczenia międzyokresowe | 73 224 | 97 869 | 69 780 |
| AKTYWA RAZEM | 1 785 554 | 1 727 552 | 1 768 799 |

| PASYWA | 31 grudnia 2024 | 30 września 2024 | 31 grudnia 2023 |
|---|--------------------|---------------------|--------------------|
| I. KAPITAŁ WŁASNY | 1 243 354 | 1 244 928 | 1 125 620 |
| 1. Kapitał zakładowy | 8 133 | 8 133 | 8 133 |
| 2. Kapitał zapasowy | 950 870 | 950 870 | 899 374 |
| 3. Kapitał z aktualizacji wyceny | 171 204 | 149 979 | 125 205 |
| 4. Pozostałe kapitały rezerwowe | 745 | 745 | 745 |
| 5. Zysk (strata) z lat ubiegłych | - | - | - |
| 6. Zysk (strata) netto | 112 402 | 135 201 | 92 163 |
| II. ZOBOWIĄZANIA I REZERWY NA ZOBOWIĄZANIA | 542 200 | 482 624 | 643 179 |
| 1. Rezerwy na zobowiązania | 191 863 | 151 285 | 215 237 |
| 1.1 Rezerwa z tytułu odroczonego podatku dochodowego | 43 155 | 40 012 | 36 151 |
| 1.2 Pozostałe rezerwy | 148 708 | 111 273 | 179 086 |
| a) krótkoterminowe | 144 743 | 107 333 | 175 832 |
| b) długoterminowe | 3 965 | 3 940 | 3 254 |
| 2. Zobowiązania długoterminowe | 50 518 | 60 276 | 104 192 |
| 2.1 Wobec jednostek powiązanych | 6 832 | 12 412 | 29 696 |
| 2.2 Wobec pozostałych jednostek, w których jednostka posiada zaangażowanie w kapitale | - | - | - |
| 2.3 Wobec pozostałych jednostek | 43 686 | 47 864 | 74 496 |
| 3. Zobowiązania krótkoterminowe | 222 609 | 203 044 | 259 126 |
| 3.1 Wobec jednostek powiązanych | 42 292 | 44 456 | 71 567 |
| 3.2 Wobec pozostałych jednostek, w których jednostka posiada zaangażowanie w kapitale | - | 350 | 350 |
| 3.3 Wobec pozostałych jednostek | 178 045 | 155 193 | 185 051 |
| 3.4 Fundusze specjalne | 2 272 | 3 045 | 2 158 |
| 4. Rozliczenia międzyokresowe | 77 210 | 68 019 | 64 624 |
| 4.1 Inne rozliczenia międzyokresowe | 77 210 | 68 019 | 64 624 |
| a) krótkoterminowe | 77 210 | 68 019 | 64 624 |
| PASYWA RAZEM | 1 785 554 | 1 727 552 | 1 768 799 |

| | | | |
|---|-----------|-----------|-----------|
| Wartość księgowa | 1 243 354 | 1 244 928 | 1 125 620 |
| Liczba akcji (w szt.) | 8 133 349 | 8 133 349 | 8 133 349 |
| Wartość księgowa na jedną akcję (w PLN) | 152,87 | 153,06 | 138,40 |
| Rozwodniona liczba akcji (w szt.) | 8 133 349 | 8 133 349 | 8 133 349 |
| Rozwodniona wartość księgowa na jedną akcję (w PLN) | 152,87 | 153,06 | 138,40 |

II. Rachunek zysków i strat

| Za okres od 01.01 – 31.12.2024 r. oraz 01.01 – 31.12.2023 r. | Q4 2024* | 12 miesięcy 2024 | Q4 2023* | 12 miesięcy 2023 |
|--|-----------------|---------------------|-----------------|---------------------|
| I. Przychody netto ze sprzedaży produktów, towarów i materiałów | 426 527 | 1 341 703 | 401 453 | 1 312 273 |
| w tym od jednostek powiązanych | 178 519 | 478 189 | 155 739 | 461 649 |
| 1. Przychody netto ze sprzedaży produktów | 407 049 | 1 281 459 | 372 704 | 1 240 679 |
| 2. Przychody netto ze sprzedaży towarów i materiałów | 19 478 | 60 244 | 28 749 | 71 594 |
| II. Koszty sprzedanych produktów, towarów i materiałów | 323 375 | 1 059 645 | 309 966 | 1 046 283 |
| w tym jednostkom powiązanym | 20 468 | 73 451 | 16 648 | 53 356 |
| 1. Koszt wytworzenia sprzedanych produktów | 306 658 | 1 010 267 | 284 745 | 985 062 |
| 2. Wartość sprzedanych towarów i materiałów | 16 717 | 49 378 | 25 221 | 61 221 |
| III. Zysk brutto ze sprzedaży | 103 152 | 282 058 | 91 487 | 265 990 |
| IV. Koszty sprzedaży | 41 934 | 106 482 | 45 323 | 103 579 |
| V. Koszty ogólnego zarządu | 34 646 | 111 721 | 38 044 | 95 363 |
| VI. Zysk (strata) ze sprzedaży | 26 572 | 63 855 | 8 120 | 67 048 |
| VII. Pozostałe przychody operacyjne | 2 224 | 39 274 | 8 367 | 23 177 |
| 1. Zysk ze zbycia niefinansowych aktywów trwałych | 519 | 4 610 | - | - |
| 2. Inne przychody operacyjne | 1 705 | 34 664 | 8 367 | 23 177 |
| VIII. Pozostałe koszty operacyjne | 9 541 | 21 017 | 12 739 | 22 909 |
| 1. Strata ze zbycia niefinansowych aktywów trwałych | - | - | 1 442 | 8 490 |
| 2. Aktualizacja wartości aktywów niefinansowych | 2 174 | 2 427 | 2 014 | 2 014 |
| 3. Inne koszty operacyjne | 7 367 | 18 590 | 9 283 | 12 405 |
| IX. Zysk (strata) z działalności operacyjnej | 19 255 | 82 112 | 3 748 | 67 316 |
| X. Przychody finansowe | 13 462 | 169 162 | 21 623 | 109 475 |
| 1. Odsetki | 1 380 | 6 600 | 913 | 5 715 |
| w tym od jednostek powiązanych | 1 015 | 3 642 | 495 | 3 042 |
| 2. Dywidendy i udziały w zyskach | 2 851 | 134 970 | - | 62 372 |
| od jednostek powiązanych | 2 851 | 134 970 | - | 62 372 |
| 3. Zysk ze zbycia inwestycji | 6 239 | 23 371 | 4 276 | 9 695 |
| 4. Aktualizacja wartości aktywów finansowych | - | - | - | - |
| 5. Inne | 2 992 | 4 221 | 16 434 | 31 693 |
| XI. Koszty finansowe | 47 859 | 125 586 | 57 140 | 65 202 |
| 1. Odsetki | 754 | 4 149 | 1 383 | 5 427 |
| w tym od jednostek powiązanych | 174 | 1 102 | 438 | 1 798 |
| 2. Strata ze zbycia inwestycji | - | - | - | - |
| 3. Aktualizacja wartości aktywów finansowych | 46 336 | 101 544 | 27 658 | 27 658 |
| 4. Inne | 769 | 19 893 | 28 099 | 32 117 |
| XII. Zysk (strata) z działalności gospodarczej | (15 142) | 125 688 | (31 769) | 111 589 |
| XIII. Zysk (strata) brutto | (15 142) | 125 688 | (31 769) | 111 589 |
| XIV. Podatek dochodowy | 7 657 | 13 286 | 7 336 | 19 426 |
| XV. Zysk (strata) netto | (22 799) | 112 402 | (39 105) | 92 163 |

| | | |
|---|-----------|-----------|
| Zysk netto (zanualizowany) | 112 402 | 92 163 |
| Średnia ważona liczba akcji zwykłych w okresie 01.01.2024 – 31.12.2024 (w szt.) | 8 133 349 | 8 133 349 |
| Zysk na jedną akcję zwykłą (w PLN) | 13,82 | 11,33 |
| Średnia ważona rozwodniona liczba akcji zwykłych w okresie 01.01.2024 – 31.12.2024 (w szt.) | 8 133 349 | 8 133 349 |
| Rozwodniony zysk na jedną akcję zwykłą (w PLN) | 13,82 | 11,33 |

*) Dane za czwarty kwartał 2024 (2023) roku zostały ustalone poprzez odjęcie od danych za okres dwunastu miesięcy 2024 (2023) danych wykazanych przez Grupę Comarch w raporcie za pierwsze dziewięć miesięcy 2024 (2023) roku.

III. Zestawienie zmian w kapitale własnym

| | Q4 2024 | 12 miesiące 2024 | Q4 2023 | 12 miesięcy 2023 |
|---|------------------|------------------------|------------------|---------------------|
| I. KAPITAŁ WŁASNY NA POCZĄTEK OKRESU (BO) | 1 244 928 | 1 125 620 | 1 156 504 | 1 054 059 |
| a) zmiany przyjętych zasad (polityki) rachunkowości | - | - | - | - |
| I.a Kapitał własny na początek okresu (BO), po uzgodnieniu do danych porównywalnych | 1 244 928 | 1 125 620 | 1 156 504 | 1 054 059 |
| 1. Kapitał zakładowy na początek okresu | 8 133 | 8 133 | 8 133 | 8 133 |
| 1.1 Zmiany kapitału zakładowego | - | - | - | - |
| a) zwiększenia (z tytułu) | - | - | - | - |
| - emisja akcji | - | - | - | - |
| 1.2 Kapitał zakładowy na koniec okresu | 8 133 | 8 133 | 8 133 | 8 133 |
| 2. Kapitał zapasowy na początek okresu | 950 870 | 899 374 | 899 374 | 864 501 |
| 2.1 Zmiany kapitału zapasowego | - | 51 496 | - | 34 873 |
| a) zwiększenia (z tytułu) | - | 51 496 | - | 34 873 |
| - podział zysku z lat poprzednich | - | 51 496 | - | 34 873 |
| 2.2 Kapitał zapasowy na koniec okresu | 950 870 | 950 870 | 899 374 | 899 374 |
| 3. Kapitał z aktualizacji wyceny na początek okresu | 149 979 | 125 205 | 116 984 | 113 274 |
| 3.1 Zmiany kapitału z aktualizacji wyceny | 21 225 | 45 999 | 8 221 | 11 931 |
| a) zwiększenia (z tytułu) | 26 204 | 56 789 | 10 149 | 14 730 |
| - rezerwa na podatek odroczony w związku z wyceną certyfikatów | - | - | - | - |
| - wycena bilansowa certyfikatów inwestycyjnych | 26 204 | 56 789 | 10 149 | 14 730 |
| b) zmniejszenia (z tytułu) | 4 979 | 10 790 | 1 928 | 2 799 |
| - wycena bilansowa certyfikatów inwestycyjnych i jednostek uczestnictwa | - | - | - | - |
| - rezerwa na podatek odroczony w związku z wyceną certyfikatów inwestycyjnych | 4 979 | 10 790 | 1 928 | 2 799 |
| 3.2 Kapitał z aktualizacji wyceny na koniec okresu | 171 204 | 171 204 | 125 205 | 125 205 |
| 4. Kapitał z fuzji na początek okresu | - | - | - | - |
| 4.1. Kapitał z fuzji na koniec okresu | - | - | - | - |
| 5. Pozostałe kapitały rezerwowe na początek okresu | 745 | 745 | 745 | 745 |

| | | | | |
|---|------------------|------------------|------------------|------------------|
| 5.1 Pozostałe kapitały rezerwowe na koniec okresu | 745 | 745 | 745 | 745 |
| 6. Zysk z lat ubiegłych na początek okresu | - | 92 163 | - | 67 406 |
| a) zmiany przyjętych zasad (polityki) rachunkowości | - | - | - | - |
| 6.1 Zysk z lat ubiegłych na początek okresu, po uzgodnieniu do danych porównywalnych | - | - | - | 67 406 |
| a) zmniejszenia (z tytułu) | - | 92 163 | - | 67 406 |
| - przeniesienie zysku z lat poprzednich na kapitał zapasowy | - | 51 496 | - | 34 873 |
| - wypłata dywidendy | - | 40 667 | - | 32 533 |
| 6.2 Zysk z lat ubiegłych na koniec okresu | - | - | - | - |
| 7. Wynik za III kwartały (na początek okresu) | - | - | - | - |
| 7.1 Wynik za okres | (22 799) | 112 402 | (39 105) | 92 163 |
| 7.2. Wynik netto | 112 402 | 112 402 | 92 163 | 92 163 |
| II. KAPITAŁ WŁASNY NA KONIEC OKRESU (BZ) | 1 243 354 | 1 243 354 | 1 125 620 | 1 125 620 |
| III. KAPITAŁ WŁASNY, PO UWZGLĘDNIENIU PROPONOWANEGO PODZIAŁU ZYSKU (POKRYCIA STRATY) | 1 243 354 | 1 243 354 | 1 125 620 | 1 125 620 |

IV. Rachunek przepływów pieniężnych

| Za okres od 01.01 – 31.12.2024 oraz 01.01 – 31.12.2023 | Q4 2024 | 12 miesiące 2024 | Q4 2023 | 12 miesiące 2023 |
|--|-----------------|------------------------|-----------------|------------------------|
| A. PRZEPIŁY WY ŚRODKÓW PIENIĘŻNYCH Z DZIAŁALNOŚCI OPERACYJNEJ | | | | |
| I. Zysk (strata) netto | (22 799) | 112 402 | (39 105) | 92 163 |
| II. Korekty razem | 120 557 | (15 285) | 128 268 | (30 288) |
| 1. Amortyzacja | 13 786 | 55 649 | 14 405 | 56 197 |
| 2. Zyski (straty) z tytułu różnic kursowych | 134 | (26) | (1 375) | (55) |
| 3. Odsetki i udziały w zyskach (dywidendy) | (4 017) | (134 863) | 638 | (61 456) |
| 4. Zysk (strata) z działalności inwestycyjnej | 48 736 | 92 663 | 9 175 | (4 944) |
| 5. Zmiana stanu rezerw | 35 602 | (34 164) | 63 656 | 6 256 |
| 6. Zmiana stanu zapasów | 20 839 | (6 275) | 17 505 | (8 257) |
| 7. Zmiana stanu należności | (44 050) | 14 052 | (40 627) | (74 759) |
| 8. Zmiana stanu zobowiązań krótkoterminowych, z wyjątkiem pożyczek i kredytów | 15 456 | (13 107) | 26 139 | 45 859 |
| 9. Zmiana stanu rozliczeń międzyokresowych | 34 071 | 10 786 | 38 752 | 10 871 |
| 10. Zmiana stanu przychodów przyszłych okresów | - | - | - | - |
| 11. Inne korekty | - | - | - | - |
| III. Przepływy pieniężne netto z działalności operacyjnej (I+/-II) - metoda pośrednia | 97 758 | 97 117 | 89 163 | 61 875 |
| B. PRZEPIŁY WY ŚRODKÓW PIENIĘŻNYCH Z DZIAŁALNOŚCI INWESTYCYJNEJ | | | | |
| I. Wpływy | 76 898 | 281 698 | 11 556 | 101 145 |
| 1. Zbycie wartości niematerialnych i prawnych oraz rzeczowych aktywów trwałych | 359 | 24 804 | 926 | 1 669 |
| 2. Z aktywów finansowych, w tym: | 76 539 | 256 894 | 10 630 | 99 476 |
| a) w jednostkach powiązanych | 70 301 | 233 523 | 6 355 | 89 781 |

| | | | | |
|--|------------------|------------------|-----------------|------------------|
| - spłacone pożyczki | 65 658 | 94 888 | 6 057 | 24 370 |
| - spłacone odsetki od pożyczek | 1 792 | 3 665 | 298 | 3 039 |
| - otrzymane pożyczki | - | - | - | - |
| - otrzymane odsetki | - | - | - | - |
| - dywidendy i udziały w zyskach | 2 851 | 134 970 | - | 62 372 |
| b) w pozostałych jednostkach | 6 238 | 23 371 | 4 275 | 9 695 |
| - odsetki | - | - | - | - |
| - dywidendy i udziały w zyskach | - | - | - | - |
| - inne wpływy z aktywów finansowych | 6 238 | 23 371 | 4 275 | 9 695 |
| 3. Inne wpływy inwestycyjne | - | - | - | - |
| II. Wydatki | (117 263) | (303 398) | (45 684) | (91 668) |
| 1. Nabycie wartości niematerialnych i prawnych oraz rzeczowych aktywów trwałych | (8 666) | (38 558) | (10 393) | (29 325) |
| 2. Wydatki na inwestycje w nieruchomości | - | (299) | - | (18) |
| 3. Na aktywa finansowe, w tym: | (108 597) | (264 541) | (35 291) | (62 325) |
| a) w jednostkach powiązanych | (108 597) | (264 541) | (14 084) | (41 118) |
| - nabycie aktywów finansowych | (88 100) | (187 146) | (10 309) | (27 599) |
| - udzielone pożyczki | (20 497) | (77 395) | (3 775) | (13 519) |
| - spłata pożyczek do jednostek powiązanych | - | - | - | - |
| - spłata odsetek od pożyczek | - | - | - | - |
| b) w pozostałych jednostkach | - | - | (21 207) | (21 207) |
| - inne wydatki związane z aktywami finansowymi | - | - | - | - |
| - nabycie aktywów finansowych | - | - | (21 207) | (21 207) |
| 4. Inne wydatki inwestycyjne | - | - | - | - |
| III. Przepływy pieniężne netto z działalności inwestycyjnej (I-II) | (40 365) | (21 700) | (34 128) | 9 477 |
| C. PRZEPŁYWY ŚRODKÓW PIENIĘŻNYCH Z DZIAŁALNOŚCI FINANSOWEJ | | | | |
| I. Wpływy | 4 | 95 | 22 | 47 302 |
| 1. Kredyty i pożyczki | - | - | 21 | 47 290 |
| 2. Wpływy netto z emisji akcji (wydania udziałów) i innych instrumentów kapitałowych oraz dopłat do kapitału | - | - | - | - |
| 3. Pożyczki spłacone | 4 | 95 | 12 | 12 |
| 4. Otrzymane odsetki od spłaconych pożyczek | - | - | (11) | - |
| 5. Inne wpływy finansowe (otrzymane dotacje) | - | - | - | - |
| II. Wydatki | (5 745) | (98 073) | (10 069) | (105 738) |
| 1. Nabycie udziałów (akcji) własnych + dopłaty do kapitałów | - | - | - | - |
| 2. Dywidendy i inne wypłaty na rzecz właścicieli | - | (40 667) | - | (32 533) |
| 3. Spłaty kredytów i pożyczek | (5 119) | (53 634) | (9 132) | (69 038) |
| 4. Odsetki od kredytów i pożyczek | (626) | (3 772) | (937) | (3 967) |
| 5. Udzielone pożyczki | - | - | - | (200) |
| 6. Inne wydatki finansowe | - | - | - | - |
| III. Przepływy pieniężne netto z działalności finansowej (I-II) | (5 741) | (97 978) | (10 047) | (58 436) |
| D. PRZEPŁYWY PIENIĘŻNE NETTO, RAZEM (A.III+/-B.III+/-C.III) | 51 652 | (22 561) | 44 988 | 12 916 |
| E. BILANSOWA ZMIANA STANU ŚROD. PIENIĘŻNYCH | 51 518 | (22 535) | 46 363 | 12 971 |

| | | | | |
|--|----------------|----------------|----------------|----------------|
| w tym zmiana stanu środków pieniężnych z tytułu różnic kursowych | (134) | 26 | 1 375 | 55 |
| F. ŚRODKI PIENIĘŻNE NA POCZĄTEK OKRESU | 61 456 | 135 509 | 89 146 | 122 538 |
| G. ŚRODKI PIENIĘŻNE NA KONIEC OKRESU (F+/-E) | 112 974 | 112 974 | 135 509 | 135 509 |
| w tym o ograniczonej możliwości dysponowania | (208) | 2 755 | 4 386 | 7 279 |

V. Dodatkowe informacje i objaśnienia

1. Stosowane zasady rachunkowości

Sprawozdanie finansowe zostało sporządzone zgodnie z Ustawą z dnia 29 września 1994 r. o rachunkowości (tekst jednolity - Dz.U. z 2023 r. poz. 120, 295, 1598, z 2024 r. poz. 619, 1685, 1863 z późn. zm.) oraz zgodnie z przepisami Rozporządzenia Ministra Finansów z dnia 29 marca 2018 r. w sprawie informacji bieżących i okresowych przekazywanych przez emitentów papierów wartościowych oraz warunków uznawania za równoważne informacji wymaganych przepisami prawa państwa niebędącego państwem członkowskim (tekst jednolity - Dz.U. z 2018, poz. 757 z późn. zm.). Kompletny opis stosowanych zasad rachunkowości został przedstawiony w ostatnim rocznym sprawozdaniu finansowym Spółki, tj. sprawozdaniu za okres od 1 stycznia 2023 r. do 31 grudnia 2023 r. Gdyby sprawozdanie jednostkowe za 12 miesięcy 2024 roku było sporządzane wg MSSF wynik finansowy wynosiłby 100 222 tys. PLN.

| | |
|---|----------------|
| Zysk zgodnie z ustawą o rachunkowości | 112 402 |
| Amortyzacja prawa wieczystego użytkowania | (93) |
| Aktywa z tytułu działalności w SSE | (1 875) |
| Zastosowanie MSSF 15 | (7 097) |
| Zastosowanie MSSF 16 | (3 115) |
| Zastosowanie MSSF 9 | - |
| Zysk według MSSF | 100 222 |

2. Informacje o istotnych zmianach wielkości szacunkowych, w tym o korektach z tytułu rezerw, rezerwie i aktywach z tytułu odroczonego podatku dochodowego, o których mowa w ustawie o rachunkowości, dokonanych odpisach aktualizujących wartość składników aktywów

W roku 2024 spółka Comarch S.A. utworzyła odpisy aktualizujące wartość towarów i materiałów na kwotę 2 681 tys. PLN oraz na produkty gotowe na kwotę 43 tys. PLN. Spółka rozwiązała odpisy aktualizujące wartość towarów i materiałów na kwotę 296 tys. PLN utworzone w latach wcześniejszych.

Na posiadanych przez Spółkę zapasach nie ustanowiono żadnych zabezpieczeń.

Na dzień 31 grudnia 2024 r. spółka Comarch S.A. posiada kredyty i pożyczki bankowe zabezpieczone na nieruchomościach należących do Comarch S.A. do kwoty 71 213 tys. PLN (hipoteka na rzecz: Bank Handlowy w Warszawie S.A.- budynek SSE7).

W okresie 12 miesięcy 2024 r., w związku z zapłatą należności handlowych i pożyczek, Comarch S.A. dokonała rozwiązania utworzonych uprzednio odpisów aktualizujących w kwocie 32 448 tys. PLN oraz utworzono odpisy aktualizujące na należności wątpliwe w kwocie 9 825 tys. PLN. Z uwagi na fakt, iż Spółka prowadzi zarówno działalność opodatkowaną na zasadach ogólnych jak i zwolnioną, przejściowe różnice w dochodzie podatkowym mogą realizować się w ramach obu tych działalności. Jednocześnie ostateczne ustalenie, w ramach której z działalności (opodatkowanej czy zwolnionej) różnice przejściowe zostaną zrealizowane, jest dokonywane na bazie rocznego rozliczenia podatku dochodowego po zakończeniu roku obrotowego. W okresie 12 miesięcy 2024 r. utworzono aktywo z tytułu różnic przejściowych w podatku dochodowym w kwocie 64 tys. PLN i rozwiązano aktywa z tytułu różnic przejściowych w podatku dochodowym na kwotę 92 tys. PLN, oraz dokonano rozwiązania rezerwy z tego samego tytułu w kwocie 3 786 tys. PLN. Łączny wpływ powyższych operacji na wynik na dzień 31 grudnia 2024 r. wyniósł plus 3 758 tys. PLN.

Dokonano też zwiększenia rezerwy z tytułu podatku odroczonego związanego z wyceną posiadanych certyfikatów inwestycyjnych w CCF FIZ w kwocie 10 790 tys. PLN. Rezerwa ta, tak jak i wycena certyfikatów, rozliczana jest z kapitałem z aktualizacji wyceny

Na dzień 31 grudnia 2024 r. spółka Comarch S.A. utworzyła odpisy z tytułu utraty wartości udziałów w spółkach zależnych w kwocie 101 544 tys. PLN.

3. Wybrane noty do skróconego sprawozdania finansowego

3.1. Długoterminowe aktywa finansowe

| | 31 grudnia 2024 | 30 września 2024 | 31 grudnia 2023 |
|---|--------------------|---------------------|--------------------|
| a) w jednostkach powiązanych | 525 642 | 590 433 | 477 235 |
| - udziały lub akcje | 278 884 | 324 970 | 284 733 |
| - udzielone pożyczki | 7 837 | 52 746 | 10 370 |
| - inne papiery wartościowe | 238 921 | 212 717 | 182 132 |
| - inne długoterminowe aktywa finansowe, w tym: | - | - | - |
| • odsetki od udzielonych pożyczek | - | - | - |
| b) w pozostałych jednostkach, w których jednostka posiada zaangażowanie w kapitale | - | - | - |
| - udziały lub akcje | - | - | - |
| - udzielone pożyczki | - | - | - |
| c) w pozostałych jednostkach | 2 470 | 4 002 | 7 450 |
| - udzielone pożyczki | - | - | 40 |
| - inne długoterminowe aktywa finansowe (wg rodzaju) | 2 470 | 4 002 | 7 410 |
| • <i>forwardy</i> i IRS | 2 470 | 4 002 | 7 410 |
| Długoterminowe aktywa finansowe razem | 528 112 | 594 435 | 484 685 |

3.2. Zmiana stanu długoterminowych aktywów finansowych (wg grup rodzajowych)

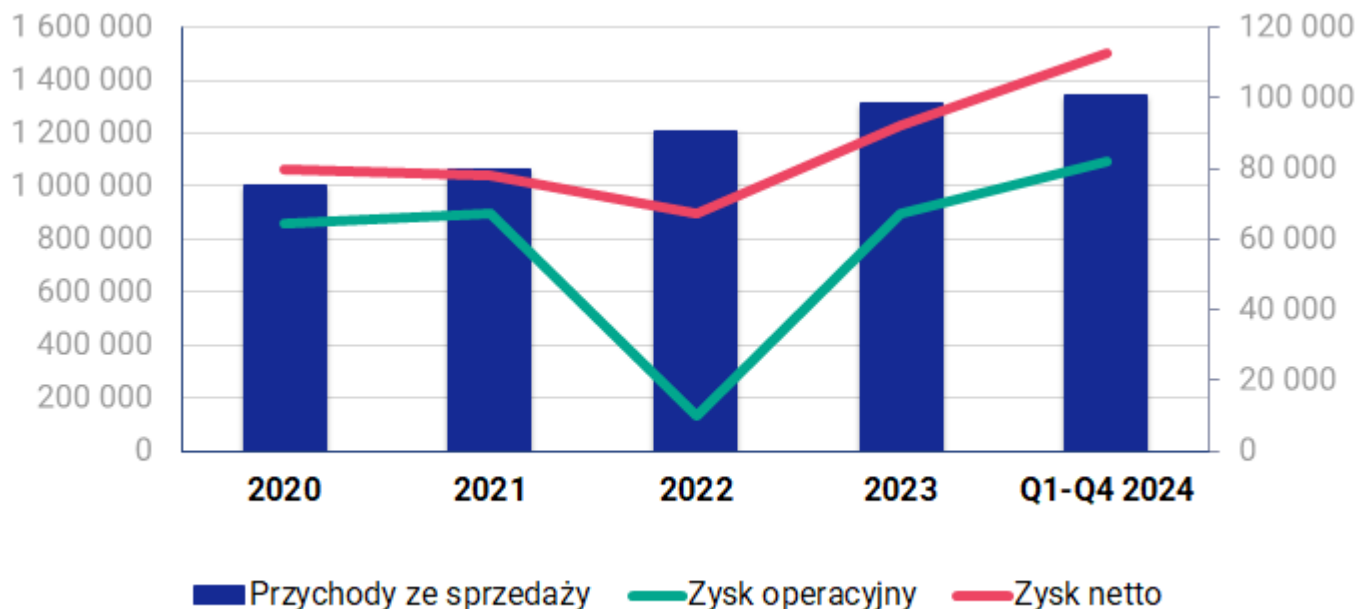
| | Q4 2024 | 12 miesiące 2024 | Q4 2023 | 12 miesiące 2023 |
|---|----------------|------------------------|----------------|------------------------|
| a) stan na początek okresu | 594 435 | 484 685 | 499 967 | 445 015 |
| - udziały lub akcje | 324 970 | 284 733 | 304 355 | 260 502 |
| - udzielone pożyczki | 52 746 | 10 410 | 12 948 | 9 351 |
| - inne papiery wartościowe | 212 717 | 182 132 | 171 983 | 167 402 |
| - inne długoterminowe aktywa (kontrakty <i>forward</i> i IRS) | 4 002 | 7 410 | 10 681 | 7 760 |
| - pozostałe | - | - | - | - |
| b) zwiększenia (z tytułu) | 46 838 | 248 150 | 22 287 | 95 636 |
| - nabycie akcji w jednostkach powiązanych | - | 99 046 | 10 056 | 52 922 |
| - wycena bilansowa udziałów | - | - | (1 016) | - |
| - wycena jednostek uczestnictwa w CCF FIZ | 26 204 | 56 789 | 11 977 | 16 558 |
| - nabycie certyfikatów w CCC FIZ | - | - | - | - |
| - udzielone pożyczki jednostkom powiązanym | 20 497 | 77 395 | 3 774 | 13 519 |
| - odwrócenie odpisu aktualizującego pożyczki długoterminowe | 9 | 14 268 | 417 | 2 137 |
| - wycena bilansowa pożyczek w jednostkach powiązanych | 73 | 73 | - | - |
| - udzielone pożyczki jednostkom pozostałym | - | - | - | - |
| - kapitalizacja odsetek od jednostek powiązanych | 55 | 579 | - | - |

| | | | | |
|---|----------------|----------------|----------------|----------------|
| - zmniejszenie odpisu aktualizującego pożyczki długoterminowe | - | - | - | 10 500 |
| - wycena instrumentów pochodnych (<i>forwardy</i> i <i>IRS</i>) | - | - | (2 921) | - |
| - wycena bilansowa pożyczek długoterminowych | - | - | - | - |
| - zmiana charakteru pożyczek na długoterminowe od jednostek, w których jednostka posiada zaangażowanie w kapitale | - | - | - | - |
| c) zmniejszenia (z tytułu) | 113 161 | 204 723 | 37 569 | 55 966 |
| - aktualizacja wartości udziałów | - | - | - | - |
| - wycena bilansowa udziałów | (250) | 3 351 | 1 004 | 1 033 |
| - odpis aktualizacyjny z tyt. utraty wartości udziałów | 46 336 | 101 544 | 27 658 | 27 658 |
| - wycena jednostek uczestnictwa w CCF FIZ | - | - | 1 828 | 1 828 |
| - spłata pożyczek przez jednostki powiązane | 65 658 | 94 888 | 6 045 | 24 370 |
| - spłata pożyczek przez jednostki pozostałe | - | - | 12 | 12 |
| - zmiana charakteru pożyczek na krótkoterminowe od jednostek zależnych | - | - | - | - |
| - objęcie pożyczek dla jednostek powiązanych odpisem aktualizacyjnym | - | - | - | - |
| - spłata odsetek od pożyczek jednostek powiązanych | - | - | - | - |
| - wycena bilansowa pożyczek i skorygowana odsetek od pożyczek | (115) | - | 672 | 715 |
| - spisanie pożyczki niespłaconej przez jednostki powiązane | - | - | - | - |
| - wycena instrumentów pochodnych | 1 532 | 4 940 | 350 | 350 |
| d) stan na koniec okresu | 528 112 | 528 112 | 484 685 | 484 685 |

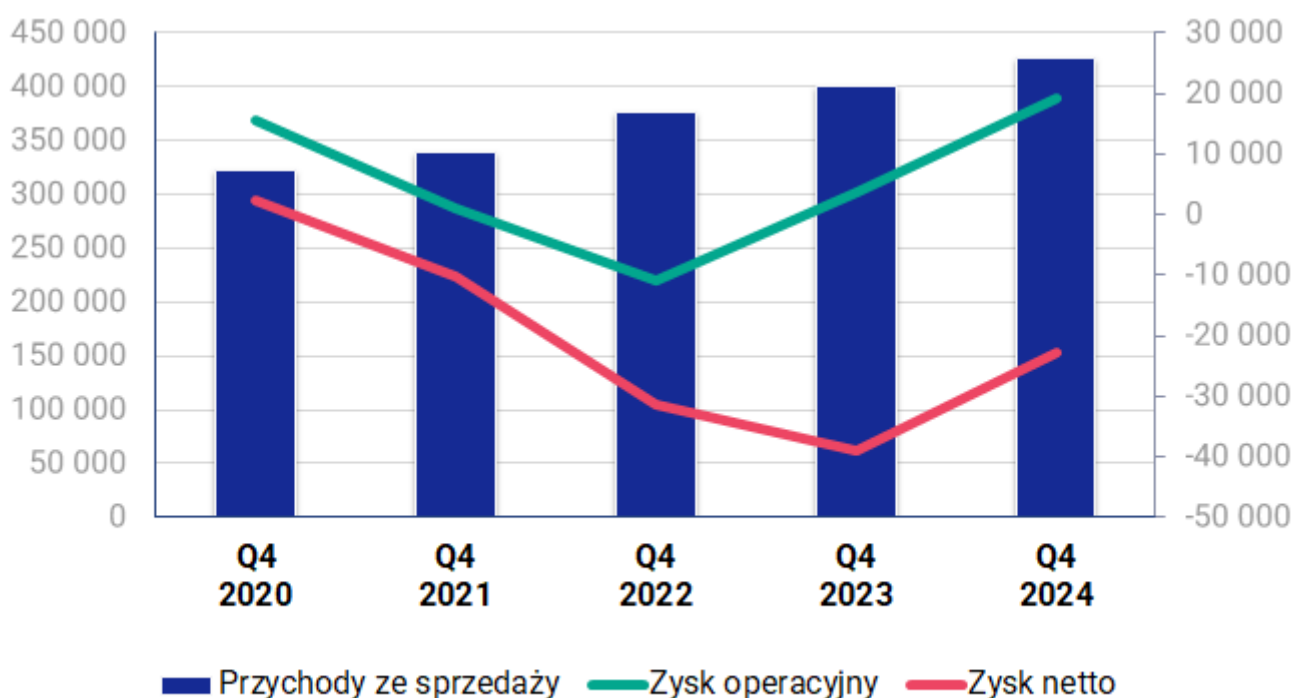
3.3. Krótkoterminowe aktywa finansowe

| | 31 grudnia 2024 | 30 września 2024 | 31 grudnia 2023 |
|--|--------------------|---------------------|--------------------|
| a) w jednostkach powiązanych | 512 | 1 343 | 1 158 |
| - udzielone pożyczki | 321 | 321 | 321 |
| - inne aktywa finansowe | 191 | 1 022 | 837 |
| b) w pozostałych jednostkach w których jednostka posiada zaangażowanie w kapitale | - | - | - |
| - udzielone pożyczki | - | - | - |
| - inne aktywa finansowe | - | - | - |
| c) w pozostałych jednostkach | 13 376 | 20 175 | 27 152 |
| - udziały lub akcje | - | - | - |
| - udzielone pożyczki | - | - | 96 |
| - inne papiery wartościowe | 66 | 64 | 62 |
| - inne krótkoterminowe aktywa finansowe | 13 310 | 20 111 | 26 994 |
| • w tym kontrakty <i>forward</i> i <i>IRS</i> | 13 310 | 20 111 | 26 994 |
| d) środki pieniężne i inne aktywa pieniężne | 113 037 | 61 457 | 135 588 |
| - środki pieniężne w kasie i na rachunkach | 112 974 | 61 456 | 135 509 |
| - inne aktywa pieniężne | 63 | 1 | 79 |
| Krótkoterminowe aktywa finansowe razem | 126 925 | 82 975 | 163 898 |

4. Zwięzły opis istotnych dokonań lub niepowodzeń emitenta w okresie, którego dotyczy raport, wraz z wykazem najważniejszych zdarzeń ich dotyczących



W okresie czterech kwartałów 2024 roku Comarch S.A. osiągnęła przychody ze sprzedaży o wartości o 2,2% wyższej (tj. o 29 430 tys. PLN) niż w analogicznym okresie ubiegłego roku (1 341 703 tys. PLN w porównaniu do 1 312 273 tys. PLN). Przychody netto ze sprzedaży produktów stanowiły 95,5% całości sprzedaży Spółki i odnotowały wzrost w wysokości 40 780 tys. PLN (tj. o 3,3%). Zysk operacyjny Spółki w okresie czterech kwartałów 2024 roku wyniósł 82 112 tys. PLN, a zysk netto 112 402 tys. PLN. Rentowność operacyjna wyniosła 6,1%, a rentowność netto 8,4%.



W czwartym kwartale 2024 roku Comarch S.A. osiągnęła 426 527 tys. PLN przychodów ze sprzedaży, co oznacza wzrost o 25 074 tys. PLN, tj. o 6,2% w porównaniu do analogicznego okresu 2023 roku. Przychody netto ze sprzedaży produktów stanowiły 95,4% całości sprzedaży Spółki i wzrosły o 34 345 tys. PLN (407 049 tys. PLN wobec 372 704 tys. PLN). Wynik operacyjny Spółki w czwartym kwartale 2024 roku wyniósł 19 255 tys. PLN, a wynik netto -22 799 tys. PLN.

5. Opis czynników i zdarzeń, w szczególności o nietypowym charakterze, mających znaczący wpływ na osiągnięte wyniki finansowe

Poza czynnikami opisanymi w punkcie 2 niniejszego sprawozdania finansowego wpływ na osiągnięte wyniki miały także różnice kursowe oraz instrumenty finansowe oparte na kursach walut. Różnice kursowe zrealizowane oraz wycena bilansowa różnic kursowych od należności i zobowiązań na dzień 31 grudnia 2024 r. zwiększyły przychody i wynik Comarch S.A. o 3 174 tys. PLN (podczas gdy w analogicznym okresie 2023 roku zmniejszyły o 36 424 tys. PLN), natomiast różnice kursowe z pozostałych tytułów zmniejszyły wynik Comarch S.A. o 184 tys. PLN (podczas gdy w analogicznym okresie 2023 roku zwiększyły o 5 516 tys. PLN). Natomiast wycena instrumentów finansowych oraz transakcje zrealizowane (głównie kontrakty typu *forward*) wraz z rezerwą na podatek odroczonej od ich wyceny, zwiększyły wynik netto Comarch S.A. o 7 826 tys. PLN (podczas gdy w analogicznym okresie 2023 roku zwiększyły o 35 366 tys. PLN). Łączny wpływ różnic kursowych oraz wyceny i realizacji instrumentów pochodnych na wynik netto Comarch S.A. za okres czterech kwartałów 2024 roku wyniósł +10 816 tys. PLN (plus 4 458 tys. PLN w okresie czterech kwartałów 2023 roku).

Na dzień 31 grudnia 2024 r. Spółka Comarch S.A. utworzyła odpisy z tytułu utraty wartości udziałów w spółkach zależnych w kwocie 101 544 tys. PLN. Po otrzymaniu spłaty części pożyczek od podmiotów powiązanych Spółka zmniejszyła odpisy aktualizujące wartość pożyczek wraz odsetkami o kwotę 14 479 tys. PLN.

Oprócz powyższego przychody finansowe w okresie 12 miesięcy 2024 roku uległy zwiększeniu z tytułu dywidend od spółek zależnych na kwotę 134 970 tys. PLN (w analogicznym okresie roku ubiegłego przychody finansowe uległy zwiększeniu o kwotę 62 372 tys. PLN).

6. Objasnienia dotyczące sezonowości lub cykliczności działalności emitenta w prezentowanym okresie

Rozkład przychodów ze sprzedaży osiągniętych przez Comarch S.A. na przestrzeni roku 2024 przedstawiał się następująco: 23% rocznej sprzedaży zostało zrealizowane w I kwartale, 23% w II kwartale, 22% w III kwartale oraz 32% w IV kwartale.

Na przestrzeni roku 2025 Spółka spodziewa się rozkładu przychodów ze sprzedaży zbliżonego do tego z 2024 roku.

7. Informacje o odpisach aktualizujących wartość zapasów do wartości netto możliwej do uzyskania i odwrócenia odpisów z tego tytułu

W okresie 12 miesięcy 2024 roku Spółka utworzyła odpisy aktualizujące wartość towarów i materiałów na kwotę 2 681 tys. PLN oraz na produkty gotowe na kwotę 43 tys. PLN. Spółka rozwiązała utworzone w latach poprzednich odpisy aktualizujące wartość towarów i materiałów na kwotę 296 tys. PLN.

8. Informacje o odpisach aktualizujących z tytułu utraty wartości aktywów finansowych, rzeczowych aktywów trwałych, wartości niematerialnych i prawnych lub innych aktywów oraz odwróceniu takich odpisów

| Odpisy aktualizujące z tytułu utraty wartości | Aktywów finansowych | Rzeczowych aktywów trwałych | WNiP | Inne aktywa | Ogółem |
|---|---------------------|-----------------------------|--------------|---------------|----------------|
| Stan na 1 stycznia 2023 | 171 130 | 20 | - | 33 142 | 204 292 |
| Zmiana: | 27 658 | 7 431 | 2 172 | (10 570) | 26 691 |
| - utworzenie odpisów | 27 658 | 7 451 | 2 172 | 2 356 | 39 637 |
| - rozwiązanie odpisów | - | (20) | - | (12 926) | (12 946) |
| Stan na 31 grudnia 2023 | 198 788 | 7 451 | 2 172 | 22 572 | 230 983 |
| Stan na 1 stycznia 2024 | 198 788 | 7 451 | 2 172 | 22 572 | 230 983 |
| Zmiana: | 101 544 | (4) | - | (11 631) | 89 909 |
| - utworzenie odpisów | 101 544 | - | - | 3 057 | 104 601 |
| - rozwiązanie odpisów | - | (4) | - | (14 688) | (14 692) |
| Stan na 31 grudnia 2024 | 300 332 | 7 447 | 2 172 | 10 941 | 320 892 |

9. Informacje o utworzeniu, zwiększeniu, wykorzystaniu i rozwiązaniu rezerw

| | Rezerwy na koszty kontraktów | Rezerwy na kary umowne i inne roszczenia | Rezerwy na urlopy | Rezerwy na nagrody | Rezerwa na świadczenia emerytalne i podobne | Ogółem |
|--------------------------------|------------------------------|--|-------------------|--------------------|---|----------------|
| Stan na 1 stycznia 2023 | 13 694 | 4 317 | 39 601 | 117 841 | 2 670 | 178 123 |
| Zmiana: | (283) | (1 377) | 584 | 1 455 | 584 | 963 |
| - utworzenie rezerw | 9 385 | 191 | 24 131 | 129 137 | 871 | 163 715 |
| - rozwiązanie rezerw | (9 668) | (1 568) | (23 547) | (127 682) | (287) | (162 752) |
| Stan na 31 grudnia 2023 | 13 411 | 2 940 | 40 185 | 119 296 | 3 254 | 179 086 |
| Część krótkoterminowa | 13 411 | 2 940 | 40 185 | 119 296 | - | 175 832 |
| Część długoterminowa | - | - | - | - | 3 254 | 3 254 |
| Stan na 1 stycznia 2024 | 13 411 | 2 940 | 40 185 | 119 296 | 3 254 | 179 086 |
| Zmiana: | (3 250) | 2 062 | 579 | (30 480) | 711 | (30 378) |

| | | | | | | |
|--------------------------------|---------------|--------------|---------------|---------------|--------------|----------------|
| - utworzenie odpisów | 6 870 | 5 101 | 22 291 | 138 328 | 1 968 | 174 558 |
| - rozwiązanie odpisów | (10 120) | (3 039) | (21 712) | (168 808) | (1 257) | (204 936) |
| Stan na 31 grudnia 2024 | 10 161 | 5 002 | 40 764 | 88 816 | 3 965 | 148 708 |
| Część krótkoterminowa | 10 161 | 5 002 | 40 764 | 88 816 | - | 144 743 |
| Część długoterminowa | - | - | - | - | 3 965 | 3 965 |

Wszystkie rezerwy zostały obliczone w oparciu o wiarygodny szacunek dokonany na dzień bilansowy.

10. Informacje o rezerwach i aktywach z tytułu odroczonego podatku dochodowego

| | Aktywa z tytułu odroczonego podatku dochodowego | Rezerwa na odroczony podatek dochodowy |
|----------------------------------|---|--|
| Stan na 1 stycznia 2023 | 4 731 | 28 060 |
| Utworzenie w okresie I-XII 2023 | 314 | 8 821 |
| Rozwiązanie w okresie I-XII 2023 | (699) | (730) |
| Stan na 31 grudnia 2023 | 4 346 | 36 151 |
| Stan na 1 stycznia 2024 | 4 346 | 36 151 |
| Utworzenie w okresie I-XII 2024 | 64 | 10 790 |
| Rozwiązanie w okresie I-XII 2024 | (92) | (3 786) |
| Stan na 31 grudnia 2024 | 4 318 | 43 155 |

11. Informacje o istotnych transakcjach nabycia i sprzedaży rzeczowych aktywów trwałych, wartości niematerialnych i prawnych

W okresie sprawozdawczym Comarch S.A. dokonała zakupu sprzętu komputerowego oraz środków transportu za kwotę 23 934 tys. PLN. Nabyto również WNIp o łącznej wartości 15 222 tys. PLN.

W okresie sprawozdawczym przychody z tytułu sprzedaży rzeczowych aktywów trwałych wyniosły 25 277 tys. PLN, przy czym dotyczyły głównie przychodów z tytułu sprzedaży samolotu

W okresie czterech kwartałów 2024 roku dokonano wydatków na nabycie udziałów w jednostkach powiązanych w kwocie 187 146 tys. PLN.

12. Informacje o istotnym zobowiązaniu z tytułu dokonania zakupu rzeczowych aktywów trwałych oraz długoterminowych aktywów finansowych

Na dzień 31 grudnia 2024 r. Comarch S.A. posiadała zobowiązania do zakupu sprzętu komputerowego w kwocie 1 383 tys. PLN, zobowiązania związane z nabyciem WNIp w kwocie 183 tys. PLN, oraz zobowiązania związane z nabyciem samochodów w kwocie 415 tys. PLN.

Comarch S.A. posiada zobowiązanie w kwocie 3 650 tys. PLN z tytułu częściowo nieopłaconego kapitału w spółce Comarch Pointshub, Inc.

13. Informacje o istotnych rozliczeniach z tytułu spraw sądowych

Nie wystąpiły.

14. Wskazanie korekt błędów poprzednich okresów

Nie wystąpiły.

15. Informacje na temat zmian sytuacji gospodarczej i warunków prowadzenia działalności, które mają istotny wpływ na wartość godziwą aktywów finansowych i zobowiązań finansowych jednostki, niezależnie od tego, czy te aktywa i zobowiązania są ujęte w wartości godziwej czy w skorygowanej cenie nabycia (koszcie zamortyzowanym)

Nie wystąpiły.

16. Informacje o niespłaceniu kredytu lub pożyczki lub naruszeniu istotnych postanowień umowy kredytu lub pożyczki, w odniesieniu do których nie podjęto żadnych działań naprawczych do końca okresu sprawozdawczego

Nie wystąpiły.

17. Informacje o zawarciu przez emitenta lub jednostkę od niego zależną jednej lub wielu transakcji z podmiotami powiązаныmi, jeżeli pojedynczo lub łącznie są one istotne i zostały zawarte na innych warunkach niż rynkowe

Nie wystąpiły.

18. W przypadku instrumentów finansowych wycenianych w wartości godziwej – informacje o zmianie sposobu (metody) jej ustalenia

Nie wystąpiły.

19. Informacje dotyczące zmiany w klasyfikacji aktywów finansowych w wyniku zmiany celu lub wykorzystania tych aktywów

Nie wystąpiły.

20. Informacja dotycząca emisji, wykupu i spłaty nieudziałowych i kapitałowych papierów wartościowych

Nie wystąpiły.

21. Informacja dotycząca wypłaconej (lub zadeklarowanej) dywidendy, łącznie i w przeliczeniu na jedną akcję, z podziałem na akcje zwykłe i uprzywilejowane

W dniu 29 maja 2024 r. Rada Nadzorcza Comarch S.A., uchwałą nr 11/05/2024 z dnia 29 maja 2024 roku, pozytywnie zaopiniowała wniosek Zarządu Comarch S.A. z dnia 28 maja 2024 r. dotyczący podziału zysku netto

wypracowanego przez Spółkę w roku obrotowym od dnia 1 stycznia 2023 r. do dnia 31 grudnia 2023 r. O szczegółach Spółka poinformowała raportem bieżącym [RB-8-2024](#) z dnia 29 maja 2024 r.

W dniu 26 czerwca 2024 r. Zwyczajne Walne Zgromadzenie Spółki podjęło Uchwałę nr 9 w sprawie podziału zysku netto za rok obrotowy 1.01.2023 - 31.12.2023. Walne Zgromadzenie postanowiło, że wypracowany w roku obrotowym od dnia 1 stycznia 2023 do dnia 31 grudnia 2023 roku zysk netto w kwocie 92 163 082,95 zł (słownie: dziewięćdziesiąt dwa miliony sto sześćdziesiąt trzy tysiące osiemdziesiąt dwa złote 95/100) zostaje podzielony w ten sposób, że:

- 1) część zysku netto w kwocie 40 666 745,00 zł (słownie: czterdzieści milionów sześćset sześćdziesiąt sześć tysięcy siedemset czterdzieści pięć złotych) zostanie przeznaczona na wypłatę dywidendy. Dywidendę w kwocie 5,00 zł (słownie: pięć złotych) za jedną akcję otrzymają osoby będące akcjonariuszami Spółki w dniu 3 lipca 2024 roku (dzień dywidendy);
- 2) pozostała część zysku netto w kwocie 51 496 337,95 zł (słownie: pięćdziesiąt jeden milionów czterysta dziewięćdziesiąt sześć tysięcy trzysta trzydzieści siedem złotych 95/100) zostanie przekazana na kapitał zapasowy.

Dywidenda została wypłacona w dniu 12 lipca 2024 roku.

22. Wskazanie zdarzeń, które wystąpiły po dniu, na który sporządzono kwartalne skrócone sprawozdanie finansowe, nieujętych w tym sprawozdaniu, a mogących w znaczący sposób wpłynąć na przyszłe wyniki finansowe emitenta

Nie wystąpiły.

23. Informacja dotycząca zmian zobowiązań warunkowych lub aktywów warunkowych, które nastąpiły od czasu zakończenia ostatniego roku obrotowego

Na dzień 31 grudnia 2024 r. wartość gwarancji i akredytyw wystawionych przez banki na zlecenie Comarch S.A. w związku z realizowanymi umowami oraz uczestnictwem w przetargach wynosiła 60 799 tys. PLN, podczas gdy na dzień 31 grudnia 2023 r. ich wartość wynosiła 65 328 tys. PLN.

Comarch S.A. jest stroną pozywaną w postępowaniach sądowych, w których potencjalna, łączna kwota roszczeń stron trzecich wynosi 18 570 tys. PLN, z czego kwota 822 tys. PLN jest objęta rezerwami ujętymi w bilansie na 31 grudnia 2024 r. W okresie 12 miesięcy 2024 roku Comarch S.A. utworzyła nowe rezerwy na roszczenia objęte postępowaniami sądowymi w wysokości 2 355 tys. PLN oraz rozwiązała rezerwy z tego tytułu na kwotę 2 399 tys. PLN.

Comarch S.A. pozostaje w sprawach spornych, nieobjętych postępowaniami sądowymi, w których potencjalna, łączna kwota roszczeń stron trzecich wynosi 2 075 tys. PLN, z czego kwota 4 180 tys. PLN jest objęta rezerwami ujętymi w bilansie na 31 grudnia 2024 r. W okresie czterech kwartałów 2024 roku Comarch S.A. utworzyła nowe rezerwy na roszczenia objęte postępowaniami spornymi, nieobjęte postępowaniami sądowymi na kwotę 2 746 tys. PLN, natomiast rozwiązała rezerwy z tego tytułu na kwotę 640 tys. PLN.

Comarch S.A. w okresie 12 miesięcy 2024 roku nie utworzyła nowych odpisów aktualizujących wartość należności w związku z prowadzonymi postępowaniami sądowymi.

24. Inne informacje mogące w istotny sposób wpłynąć na ocenę sytuacji majątkowej, finansowej i wyniku finansowego emitenta

24.1. Wpływ międzynarodowej sytuacji polityczno-gospodarczej na działalność i wyniki finansowe Spółki

W nawiązaniu do zaleceń Urzędu Komisji Nadzoru Finansowego z dnia 25 lutego 2022 r., Zarząd Comarch S.A. przekazuje, że monitoruje na bieżąco wpływ sytuacji polityczno-gospodarczej w Ukrainie i w Rosji na działalność Spółki. Zarząd Spółki informuje, że na dzień publikacji niniejszego sprawozdania działalność operacyjna Spółki na terenie Ukrainy prowadzona jest bez zakłóceń, a na terenie Rosji Spółka nie prowadzi obecnie działalności operacyjnej. Skutki rosyjskiej inwazji na Ukrainę nie miały istotnego negatywnego wpływu na sytuację gospodarczą Comarch S.A.

Zarząd Comarch S.A. monitoruje na bieżąco wpływ sytuacji polityczno-gospodarczej na Bliskim Wschodzie na działalność Spółki. Zarząd Spółki informuje, że na dzień publikacji niniejszego sprawozdania działalność operacyjna Comarch S.A. na Bliskim Wschodzie prowadzona jest bez zakłóceń. Comarch S.A. nie prowadzi obecnie działalności operacyjnej na terenie krajów regionu bezpośrednio zaangażowanych w konflikty zbrojne

Działalność Comarch S.A. jest bardzo dobrze zdywersyfikowana geograficznie i produktowo. Spółka prowadzi projekty w ponad 40 krajach na 6 kontynentach.

24.2. Wezwanie na akcje Comarch S.A.

W dniu 16 lipca 2024 roku Spółka Comarch S.A. poinformowała- raportem bieżącym nr [RB-21-2024](#)- o zamiarze nabycia przez Chamonix Investments Poland sp. z o.o. (dawniej: Aspa sp. z o.o.) ("Inwestor") wszystkich istniejących akcji zwykłych Spółki w ramach wezwania do zapisywania się na sprzedaż wszystkich istniejących akcji zwykłych Spółki ogłaszanego przez Inwestora w porozumieniu z niektórymi akcjonariuszami Spółki („Wezwanie”). W dniu 17 lipca 2024 roku Inwestor opublikował zawiadomienie o zamiarze ogłoszenia ww. Wezwania a w dniu 12 sierpnia 2024 r. zostało ogłoszone Wezwanie.

W dniu 26 sierpnia 2024 roku – raportem bieżącym nr [RB-25-2024](#)- Zarząd Comarch S.A., działając na podstawie art. 80 ust. 1 i 2 ustawy z dnia 29 lipca 2005 r. o ofercie publicznej i warunkach wprowadzania instrumentów finansowych do zorganizowanego systemu obrotu oraz o spółkach publicznych („Ustawa”), przedstawił swoje [stanowisko, wraz z podaniem podstaw tego stanowiska, dotyczące wezwania do zapisywania się na sprzedaż akcji zwykłych na okaziciela \(„Wezwanie”\) spółki Comarch Spółka Akcyjna, ogłoszonego w dniu 12 sierpnia 2024 roku](#) przez Chamonix Investments S.á r.l., Chamonix Investments Poland sp. z o.o. (dawniej Aspa sp. z o.o.), Elżbietę Filipiak, Annę Pruską, Michała Pruskiego, Marię Filipiak, Janusza Jeremiasza Filipiaka oraz Annę Prokop jako strony porozumienia, o którym mowa w art. 87 ust. 1 pkt 5 Ustawy, na podstawie art. 73 ust. 1 w związku z art. 87 ust. 1 punkty 5 i 6 oraz art. 91 ust. 5 Ustawy oraz przepisów rozporządzenia Ministra Finansów z dnia 23 maja 2022 r. w sprawie wzorów wezwań do zapisywania się na sprzedaż lub zamianę akcji spółki publicznej, sposobu i trybu składania i przyjmowania zapisów w wezwaniu oraz dopuszczalnych rodzajów zabezpieczenia.

W celu ustalenia, czy cena zaproponowana w Wezwaniu odpowiada wartości godziwej akcji Spółki Comarch S.A., Zarząd, działając na podstawie art. 80 ust. 3 Ustawy, zwrócił się również do mInvestment Banking S.A. („mInvestment Banking”) o sporządzenie niezależnej opinii na temat ceny oferowanej za akcje Spółki Comarch S.A. w Wezwaniu, która podlega określonym w niej zastrzeżeniom i założeniom („Opinia o Cenie Akcji”). W dniu 22 sierpnia 2024 r. mInvestment Banking przedstawił Zarządowi niezależną [Opinię o Cenie Akcji](#), którą Zarząd zaprezentował w załączeniu do niniejszego raportu bieżącego.

mInvestment Banking, stwierdził w Opinii o Cenie Akcji, że- na datę Opinii o Cenie Akcji- Cena ogłoszona w Wezwaniu w wysokości 315,40 zł (trzysta piętnaście złotych 40/100) za jedną Akcję jest- z finansowego punktu widzenia- godziwa i uzasadniona dla akcjonariuszy Spółki.

Zarząd Comarch S.A., biorąc pod uwagę w szczególności Opinię o Cenie Akcji, stwierdził, że jego zdaniem cena proponowana w Wezwaniu jest- z finansowego punktu widzenia- godziwa i uzasadniona dla akcjonariuszy Spółki.

W dniu 26 września 2024 roku Zarząd Comarch S.A. poinformował- raportem bieżącym nr [RB-26-2024](#)- o otrzymaniu informacji o podwyższeniu ceny w wezwaniu do zapisywania się na sprzedaż akcji zwykłych na okaziciela („Wezwanie”), ogłoszonym przez Chamonix Investments S.à r.l., Chamonix Investments Poland sp. z o.o. (dawniej Aspa sp. z o.o.), Elżbietę Filipiak, Annę Pruską, Michała Pruskiego, Marię Filipiak, Janusza Jeremiasza Filipiaka oraz Annę Prokop w dniu 12 sierpnia 2024 r., która miała zostać dokonana w następujący sposób:

- w okresie od dnia 27 września 2024 r. (od godziny 00:00) do dnia 3 października 2024 r. włącznie (do godziny 23:59) cena jednej akcji zwykłej na okaziciela w Wezwaniu wynosiła 332,20 zł (słownie: trzysta trzydzieści dwa złote i dwadzieścia groszy). Wskazana w zdaniu poprzedzającym cena miała być zapłacona za wszystkie akcje będące przedmiotem Wezwania, które miały być objęte zapisami w odpowiedzi na Wezwanie złożonymi do dnia 3 października 2024 r. włącznie (do godziny 23:59); oraz
- począwszy od dnia 4 października 2024 r. (od godziny 00:00) cena jednej akcji zwykłej na okaziciela w Wezwaniu wynosiła 315,40 zł (słownie: trzysta piętnaście złotych i czterdzieści groszy). Wskazana w zdaniu poprzedzającym cena miała być zapłacona za wszystkie akcje będące przedmiotem Wezwania, które miały być objęte zapisami w odpowiedzi na Wezwanie złożonymi w okresie od dnia 4 października 2024 r. (od godziny 00:00) do końca okresu przyjmowania zapisów w Wezwaniu.

W związku z powyższą zmianą ceny w Wezwaniu Zarząd Spółki niniejszym podtrzymał stanowisko Zarządu Spółki z dnia 26 sierpnia 2024 r. dotyczące Wezwania, opublikowane raportem bieżącym nr [RB-25-2024](#) i potwierdził, że jego zdaniem wskazane powyżej ceny proponowane w Wezwaniu były godziwe i uzasadnione dla akcjonariuszy Spółki z finansowego punktu widzenia.

W dniu 11 października 2024 roku Zarząd Comarch S.A. poinformował- raportem bieżącym nr [RB-33-2024](#)- o otrzymaniu w dniu 11 października 2024 roku od Chamonix Investments S.à r.l., Chamonix Investments Poland sp. z o.o., Elżbiety Filipiak, Anny Pruskiej, Michała Pruskiego, Marii Filipiak, Janusza Jeremiasza Filipiaka oraz Anny Prokop zwanych dalej łącznie „Stronami Porozumienia” oraz Chamonix Holdings S.à r.l., Chamonix Holdings Jersey Limited, CVC Capital Partners IX (A) L.P. jako podmiotów bezpośrednio/pośrednio dominujących wobec następujących Stron Porozumienia – Chamonix Investments S.à r.l. oraz Chamonix Investments Poland sp. z o.o. – w ten sposób, że: (i) Chamonix Holdings S.à r.l. jest jedynym wspólnikiem Chamonix Investments S.à r.l., a pośrednio podmiotem dominującym Chamonix Investments Poland sp. z o.o., (ii) Chamonix Holdings Jersey Limited jest jedynym wspólnikiem Chamonix Holdings S.à r.l., a pośrednio podmiotem dominującym Chamonix Investments S.à r.l. oraz Chamonix Investments Poland sp. z o.o., (iii) CVC Capital Partners IX (A) L.P. jest bezpośrednio podmiotem dominującym Chamonix Holdings Jersey Limited, a pośrednio podmiotem dominującym Chamonix Holdings S.à r.l., Chamonix Investments S.à r.l. oraz Chamonix Investments Poland sp. z o.o., zwanych dalej łącznie „Podmiotami Dominującymi”, zawiadomień o zmianie udziału w ogólnej liczbie głosów oraz kapitale zakładowym spółki Comarch S.A.

Poinformowano o:

- przekroczeniu przez Strony Porozumienia łącznie (oraz pośrednio przez Podmioty Dominujące) progu 90% ogólnej liczby głosów na Walnym Zgromadzeniu Spółki;
- zmianie dotychczas posiadanego udziału w ogólnej liczbie głosów na Walnym Zgromadzeniu Spółki o co najmniej 2% przez: (i) indywidualnie: Elżbietę Filipiak, Annę Pruską, Marię Filipiak i Janusza Jeremiasza Filipiaka, oraz (ii) Strony Porozumienia łącznie (oraz pośrednio przez Podmioty Dominujące);
- przekroczeniu indywidualnie przez Chamonix Investments Poland sp. z o.o. (oraz pośrednio przez Podmioty Dominujące) progu 25% ogólnej liczby głosów na Walnym Zgromadzeniu Spółki.

W dniu 11 października 2024 roku, w nawiązaniu do raportu bieżącego nr [RB-33-2024](#) z dnia 11 października 2024 roku, Zarząd Comarch S.A. poinformował- raportem bieżącym nr [RB-34-2024](#)- o otrzymaniu w dniu 11 października 2024 roku [pisma od Chamonix Investments Poland sp. z o.o.](#) („Podmiot Nabywający Akcje”) informującego, że w okresie od 4 do 10 października 2024 r. łącznie liczba akcji zwykłych na okaziciela Spółki, będących przedmiotem zapisów złożonych przez akcjonariuszy Spółki w odpowiedzi na ogłoszone wezwanie do zapisywania się na sprzedaż akcji Spółki, wyniosła 449 443 akcje reprezentujące łącznie 2,97% ogólnej liczby głosów w Spółce.

W dniu 29 października 2024 roku Zarząd Comarch S.A. poinformował- raportem bieżącym nr [RB-37-2024](#)- o otrzymaniu w dniu 29 października 2024 roku od Chamonix Investments S.à r.l., Chamonix Investments Poland sp. z o.o., Elżbiety Filipiak, Anny Pruskiej, Michała Pruskiego, Marii Filipiak, Janusza Jeremiasza Filipiak oraz Anny Prokop zwanych dalej łącznie „Stronami Porozumienia” oraz Chamonix Holdings S.à r.l., Chamonix Holdings Jersey Limited, CVC Capital Partners IX (A) L.P. jako podmiotów bezpośrednio/pośrednio dominujących wobec następujących Stron Porozumienia – Chamonix Investments S.à r.l. oraz Chamonix Investments Poland sp. z o.o. – w ten sposób, że: (i) Chamonix Holdings S.à r.l. jest jedynym wspólnikiem Chamonix Investments S.à r.l., a pośrednio podmiotem dominującym Chamonix Investments Poland sp. z o.o., (ii) Chamonix Holdings Jersey Limited jest jedynym wspólnikiem Chamonix Holdings S.à r.l., a pośrednio podmiotem dominującym Chamonix Investments S.à r.l. oraz Chamonix Investments Poland sp. z o.o., (iii) CVC Capital Partners IX (A) L.P. jest bezpośrednio podmiotem dominującym Chamonix Holdings Jersey Limited, a pośrednio podmiotem dominującym Chamonix Holdings S.à r.l., Chamonix Investments S.à r.l. oraz Chamonix Investments Poland sp. z o.o., zwanych dalej łącznie „Podmiotami Dominującymi”, zawiadomień o zmianie udziału w ogólnej liczbie głosów oraz kapitale zakładowym spółki Comarch S.A.

Poinformowano o:

- przekroczeniu przez Chamonix Investments Poland sp. z o.o. bezpośrednio (oraz – pośrednio – przez Chamonix Investments S.à r.l. oraz każdy z Podmiotów Dominujących) progu 33 i 1/3% ogólnej liczby głosów na Walnym Zgromadzeniu Spółki.
- zmianie dotychczas posiadanego udziału w ogólnej liczbie głosów na Walnym Zgromadzeniu Spółki o co najmniej 2% przez: (a) indywidualnie, Elżbietę Filipiak, Annę Pruską, Marię Filipiak, Janusza Jeremiasza Filipiaka i Chamonix Investments Poland sp. z o.o. oraz (b) Strony Porozumienia łącznie (oraz pośrednio przez Podmioty Dominujące),
- zmianie dotychczas posiadanego udziału w ogólnej liczbie głosów na Walnym Zgromadzeniu Spółki o co najmniej 1% przez Strony Porozumienia łącznie (oraz pośrednio przez Podmioty Dominujące) oraz
- liczbie akcji nabytych w wezwaniu do zapisywania się na sprzedaż wszystkich pozostałych akcji Comarch S.A. oraz procentowym udziale w ogólnej liczbie głosów osiągniętym w wyniku wezwania.

Zgodnie z otrzymanym zawiadomieniem, w ramach ogłoszonego wezwania Chamonix Investments Poland sp. z o.o. jako jedyna Strona Porozumienia nabywająca akcje w wezwaniu, nabyła łącznie 5 106 069 akcji zwykłych na okaziciela uprawniających do wykonywania łącznie 5 106 069 głosów, reprezentujących łącznie 62,77% kapitału zakładowego Spółki oraz 33,74% ogólnej liczby głosów w Spółce, w wyniku czego: (i) Chamonix Investments Poland sp. z o.o. osiągnęła indywidualnie 62,77 % kapitału zakładowego Spółki oraz 33,74% ogólnej liczby głosów w Spółce, (ii) Strony Porozumienia osiągnęły łącznie 98% kapitału zakładowego Spółki oraz 98,91% ogólnej liczby głosów w Spółce.

W dniu 6 listopada 2024 roku Zarząd Comarch S.A. poinformował- raportem bieżącym nr [RB-42-2024](#)- o otrzymaniu w dniu 6 listopada 2024 roku od Chamonix Investments S.à r.l., Chamonix Investments Poland sp. z o.o., Elżbiety Filipiak, Anny Pruskiej, Michała Pruskiego, Marii Filipiak, Janusza Jeremiasza Filipiak oraz Anny Prokop zwanych dalej łącznie „Stronami Porozumienia” oraz Chamonix Holdings S.à r.l., Chamonix Holdings Jersey Limited, CVC Capital Partners IX (A) L.P. jako podmiotów bezpośrednio/pośrednio dominujących wobec następujących Stron Porozumienia – Chamonix Investments S.à r.l. oraz Chamonix Investments Poland sp. z o.o. – w ten sposób, że: (i) Chamonix Holdings S.à r.l. jest jedynym wspólnikiem Chamonix Investments S.à r.l., a pośrednio podmiotem dominującym Chamonix Investments Poland sp. z o.o., (ii) Chamonix Holdings Jersey Limited jest jedynym wspólnikiem Chamonix Holdings S.à r.l., a pośrednio podmiotem dominującym Chamonix Investments S.à r.l. oraz Chamonix Investments Poland sp. z o.o., (iii) CVC Capital Partners IX (A) L.P. jest bezpośrednio podmiotem dominującym Chamonix Holdings Jersey Limited, a pośrednio podmiotem dominującym Chamonix Holdings S.à r.l., Chamonix Investments S.à r.l. oraz Chamonix Investments Poland sp. z o.o., zwanych dalej łącznie „Podmiotami Dominującymi”, zawiadomień o zmianie udziału w ogólnej liczbie głosów oraz kapitale zakładowym spółki Comarch S.A.

Poinformowano o:

- zmianie dotychczas posiadanego udziału w ogólnej liczbie głosów na Walnym Zgromadzeniu Spółki o co najmniej 2% przez, indywidualnie: Annę Pruską, Marię Filipiak (pośrednio) i Janusza Jeremiasza Filipiaka, oraz
- zmianie dotychczas posiadanego udziału w ogólnej liczbie głosów na Walnym Zgromadzeniu Spółki o co najmniej 1% przez: przez Chamonix Investments Poland sp. z o.o. (oraz pośrednio przez Podmioty Dominujące).

Zmiana udziału nastąpiła w wyniku rozliczenia, w dniu 6 listopada 2024 roku, transakcji pakietowych zawartych w dniu 5 listopada 2024 r. przez Annę Pruską, Michała Pruskiego, Satya Fundację Rodzinną w organizacji (będącą podmiotem zależnym Marii Filipiak w rozumieniu przepisów Ustawy o ofercie publicznej), Janusza Jeremiasza Filipiaka, Annę Prokop i Chamonix Investments Poland sp. z o.o., w ramach których Chamonix Investments Poland sp. z o.o. nabyła od osób wskazanych powyżej łącznie 1 118 877 akcji zwykłych na okaziciela Spółki uprawniających do wykonywania łącznie 1 118 877 głosów, reprezentujących łącznie 13,74% kapitału zakładowego Spółki oraz 7,38% ogólnej liczby głosów w Spółce („Nabycie Akcji”).

Nabycie Akcji nie wpłynęło na zmianę liczby akcji Spółki posiadanych łącznie przez Strony Porozumienia – według stanu na dzień niniejszego zawiadomienia, Strony Porozumienia łącznie posiadają 7 973 346 akcji Spółki, w tym:

- (a) 1 748 400 akcji imiennych uprzywilejowanych co do głosu oraz
- (b) 6 224 946 akcji zwykłych na okaziciela uprawniających do wykonywania łącznie 14 966 946 głosów, reprezentujących łącznie 98,00% kapitału zakładowego Spółki oraz 98,91% ogólnej liczby głosów w Spółce.

Nabycie Akcji wpłynęło na liczbę akcji Spółki posiadanych indywidualnie przez Annę Pruską, Michała Pruskiego, Marię Filipiak (pośrednio), Janusza Jeremiasza Filipiaka, Annę Prokop i Chamonix Investments Poland sp. z o.o.

Po rozliczeniu transakcji Nabycia Akcji:

- (1) Elżbieta Filipiak posiada bezpośrednio 846 000 akcji imiennych uprzywilejowanych co do głosu (na jedną akcję uprzywilejowaną przypada pięć głosów) uprawniających do wykonywania 4 230 000 głosów, reprezentujących 10,40% kapitału zakładowego Spółki oraz 27,96% ogólnej liczby głosów w Spółce;
- (2) Anna Pruska posiada bezpośrednio 297 667 akcji imiennych uprzywilejowanych co do głosu (na jedną akcję uprzywilejowaną przypada pięć głosów) uprawniających do wykonywania 1 488 335 głosów, reprezentujących 3,66% kapitału zakładowego Spółki oraz 9,84% ogólnej liczby głosów w Spółce;
- (3) Michał Pruski nie posiada akcji Spółki;
- (4) Maria Filipiak posiada bezpośrednio 297 666 akcji imiennych uprzywilejowanych co do głosu (na jedną akcję uprzywilejowaną przypada pięć głosów) uprawniających do wykonywania 1 488 330 głosów, reprezentujących 3,66% kapitału zakładowego Spółki oraz 9,84% ogólnej liczby głosów w Spółce;
- (5) Janusz Jeremiasz Filipiak posiada bezpośrednio 297 667 akcji imiennych uprzywilejowanych co do głosu (na jedną akcję uprzywilejowaną przypada pięć głosów) uprawniających do wykonywania 1 488 335 głosów, reprezentujących 3,66% kapitału zakładowego Spółki oraz 9,84% ogólnej liczby głosów w Spółce;
- (6) Anna Prokop posiada bezpośrednio 9 400 akcji imiennych uprzywilejowanych co do głosu (na jedną akcję uprzywilejowaną przypada pięć głosów) uprawniających do wykonywania 47 000 głosów, reprezentujących 0,12% kapitału zakładowego Spółki oraz 0,31% ogólnej liczby głosów w Spółce;
- (7) Chamonix Investments S.à r.l.: (i) nie jest akcjonariuszem Spółki i nie posiada bezpośrednio żadnych akcji Spółki, (ii) posiada pośrednio (tj., za pośrednictwem Chamonix Investments Poland sp. z o.o.) 6 224 946 akcji zwykłych na okaziciela uprawniających do wykonywania 6 224 946 głosów, reprezentujących 76,51% kapitału zakładowego Spółki oraz 41,12% ogólnej liczby głosów w Spółce;
- (8) Chamonix Investments Poland sp. z o.o. posiada bezpośrednio 6 224 946 akcji zwykłych na okaziciela uprawniających do wykonywania 6 224 946 głosów, reprezentujących 76,51% kapitału zakładowego Spółki oraz 41,12% ogólnej liczby głosów w Spółce.

Każdy z Podmiotów Dominujących posiada pośrednio 6 224 946 akcji zwykłych na okaziciela uprawniających do wykonywania 6 224 946 głosów, reprezentujących 76,51% kapitału zakładowego Spółki oraz 41,12% ogólnej liczby głosów w Spółce.

W dniu 4 grudnia 2024 roku Zarząd Comarch S.A. poinformował- raportem bieżącym nr [RB-43-2024](#)- o otrzymaniu w dniu 4 grudnia 2024 roku od Chamonix Investments S.à r.l., Chamonix Investments Poland sp. z o.o., Elżbiety Filipiak, Anny Pruskiej, Michała Pruskiego, Marii Filipiak, Janusza Jeremiasza Filipiak oraz Anny Prokop zwanych dalej łącznie „Stronami Porozumienia” oraz Chamonix Holdings S.à r.l., Chamonix Holdings Jersey Limited, CVC Capital Partners IX (A) L.P. jako podmiotów bezpośrednio/pośrednio dominujących wobec następujących Stron Porozumienia – Chamonix Investments S.à r.l. oraz Chamonix Investments Poland sp. z o.o. – w ten sposób, że: (i) Chamonix Holdings S.à r.l. jest jedynym współnikiem Chamonix Investments S.à r.l., a pośrednio podmiotem dominującym Chamonix Investments Poland sp. z o.o., (ii) Chamonix Holdings Jersey Limited jest jedynym współnikiem Chamonix Holdings S.à r.l., a pośrednio podmiotem dominującym Chamonix Investments S.à r.l. oraz Chamonix Investments Poland sp. z o.o., (iii) CVC Capital Partners IX (A) L.P. jest bezpośrednio podmiotem dominującym Chamonix Holdings Jersey Limited, a pośrednio podmiotem dominującym Chamonix Holdings S.à r.l., Chamonix Investments S.à r.l. oraz Chamonix Investments Poland sp. z o.o., zwanych dalej łącznie „Podmiotami Dominującymi”, zawiadomień o zmianie udziału w ogólnej liczbie głosów oraz kapitale zakładowym spółki Comarch S.A.

W ramach dokonanych zawiadomień poinformowano o zmianie dotychczas posiadanego udziału w ogólnej liczbie głosów na Walnym Zgromadzeniu Spółki o co najmniej 1% przez Chamonix Investments Poland sp. z o.o. (oraz pośrednio przez Podmioty Dominujące).

W dniu 29 listopada 2024 r. opublikowany został dokument przymusowego wykupu ogłoszonego przez Strony Porozumienia i obejmującego akcje Spółki posiadane przez akcjonariuszy Spółki innych niż Strony Porozumienia („Przymusowy Wykup”).

W dniu 4 grudnia 2024 roku, w wyniku Przymusowego Wykupu, Chamonix Investments Poland sp. z o.o., jako wykupujący akcje w ramach Przymusowego Wykupu, kupiła 160 003 akcje Spółki reprezentujące łącznie 2,00% kapitału zakładowego Spółki oraz uprawniające łącznie do wykonywania 160 003 głosów, co stanowi łącznie 1,09% ogólnej liczby głosów w Spółce („Nabycie Akcji w Ramach Przymusowego Wykupu”). Cena jednej akcji Spółki nabytej w ramach Przymusowego Wykupu wyniosła 332,20 zł.

Nabycie Akcji w Ramach Przymusowego Wykupu wpłynęło na zmianę liczby akcji Spółki posiadanych łącznie przez Strony Porozumienia. Według stanu na dzień otrzymania zawiadomienia, Strony Porozumienia łącznie posiadają 8 133 349 akcji Spółki, w tym:

(a) 1 748 400 akcji imiennych uprzywilejowanych co do głosu oraz

(b) 6 384 949 akcji zwykłych na okaziciela,

uprawniających do wykonywania łącznie 15 126 949 głosów, reprezentujących łącznie 100,00% kapitału zakładowego Spółki oraz 100,00% ogólnej liczby głosów w Spółce.

Nabycie Akcji w Ramach Przymusowego Wykupu wpłynęło na liczbę akcji Spółki posiadanych indywidualnie przez Chamonix Investments Poland sp. z o.o.

Po Nabyciu Akcji w Ramach Przymusowego Wykupu:

(1) Elżbieta Filipiak posiada bezpośrednio 846 000 akcji imiennych uprzywilejowanych co do głosu (na jedną akcję uprzywilejowaną przypada pięć głosów) uprawniających do wykonywania 4 230 000 głosów, reprezentujących 10,40% kapitału zakładowego Spółki oraz 27,96% ogólnej liczby głosów w Spółce;

(2) Anna Pruska posiada bezpośrednio 297 667 akcji imiennych uprzywilejowanych co do głosu (na jedną akcję uprzywilejowaną przypada pięć głosów) uprawniających do wykonywania 1 488 335 głosów, reprezentujących 3,66% kapitału zakładowego Spółki oraz 9,84% ogólnej liczby głosów w Spółce;

(3) Michał Pruski nie posiada akcji Spółki;

(4) Maria Filipiak posiada bezpośrednio 297 666 akcji imiennych uprzywilejowanych co do głosu (na jedną akcję uprzywilejowaną przypada pięć głosów) uprawniających do wykonywania 1 488 330 głosów, reprezentujących 3,66% kapitału zakładowego Spółki oraz 9,84% ogólnej liczby głosów w Spółce;

(5) Janusz Jeremiasz Filipiak posiada bezpośrednio 297 667 akcji imiennych uprzywilejowanych co do głosu (na jedną akcję uprzywilejowaną przypada pięć głosów) uprawniających do wykonywania 1 488 335 głosów, reprezentujących 3,66% kapitału zakładowego Spółki oraz 9,84% ogólnej liczby głosów w Spółce;

(6) Anna Prokop posiada bezpośrednio 9 400 akcji imiennych uprzywilejowanych co do głosu (na jedną akcję uprzywilejowaną przypada pięć głosów) uprawniających do wykonywania 47 000 głosów, reprezentujących 0,12% kapitału zakładowego Spółki oraz 0,31% ogólnej liczby głosów w Spółce;

(7) Chamonix Investments S.à r.l.: (i) nie jest akcjonariuszem Spółki i nie posiada bezpośrednio żadnych akcji Spółki, (ii) posiada pośrednio (tj., za pośrednictwem Chamonix Investments Poland sp. z o.o.) 6 384 949 akcji

zwykłych na okaziciela uprawniających do wykonywania 6 384 949 głosów, reprezentujących 78,51% kapitału zakładowego Spółki oraz 42,21% ogólnej liczby głosów w Spółce;

(8) Chamonix Investments Poland sp. z o.o. posiada bezpośrednio 6 384 949 akcji zwykłych na okaziciela uprawniających do wykonywania 6 384 949 głosów, reprezentujących 78,51% kapitału zakładowego Spółki oraz 42,21% ogólnej liczby głosów w Spółce.

Po Nabyciu Akcji w ramach Przymusowego Wykupu każdy z Podmiotów Dominujących posiada pośrednio 6 384 949 akcji zwykłych na okaziciela uprawniających do wykonywania 6 384 949 głosów, reprezentujących 78,51% kapitału zakładowego Spółki oraz 42,21% ogólnej liczby głosów w Spółce.

Chamonix Investments Poland sp. z o.o., będąc: (i) podmiotem bezpośrednio zależnym Chamonix Investments S.à r.l. będącej Stroną Porozumienia, oraz (ii) podmiotem pośrednio zależnym każdego z Podmiotów Dominujących, posiada bezpośrednio 6 384 949 akcji zwykłych na okaziciela uprawniających do wykonywania 6 384 949 głosów, reprezentujących 78,51% kapitału zakładowego Spółki oraz 42,21% ogólnej liczby głosów w Spółce. Podmioty zależne pozostałych Stron Porozumienia (w przypadku, gdy dana Strona Porozumienia ma podmiot zależny) nie posiadają akcji Spółki.

24.3. Złożenie wniosku do KNF o udzielenie zezwolenia na wycofanie akcji Comarch S.A. z obrotu na rynku regulowanym

W dniu 9 grudnia 2024 roku Spółka złożyła do Komisji Nadzoru Finansowego wniosek o udzielenie zezwolenia na wycofanie akcji Spółki z obrotu na rynku regulowanym prowadzonym przez Giełdę Papierów Wartościowych w Warszawie S.A. („GPW”). Wniosek dotyczy łącznie 6 384 949 akcji zwykłych na okaziciela o wartości nominalnej 1,00 złoty każda (każda z akcji uprawniająca do jednego głosu), wyemitowanych przez Spółkę oraz dopuszczonych do obrotu na tym rynku, oznaczonych w Krajowym Depozycie Papierów Wartościowych S.A. („KDPW”) kodem ISIN: PLCOMAR00012 („Akcje Wycofywane”), obejmujących następujące serie akcji:

- 75 200 akcji serii A,
- 56 400 akcji serii B,
- 3 008 000 akcji serii C,
- 1 200 000 akcji serii D,
- 638 600 akcji serii E,
- 125 787 akcji serii G,
- 102 708 akcji serii G3,
- 563 675 akcji serii H,
- 441 826 akcji serii I2,
- 91 041 akcji serii J2,
- 73 953 akcji serii K3, oraz
- 7 759 akcji serii L1.

Akcje Wycofywane reprezentują wszystkie akcje Spółki notowane na dzień niniejszego wniosku na rynku regulowanym prowadzonym przez GPW. Akcje Wycofywane oraz łącznie 1 748 400 wyemitowanych przez Spółkę akcji imiennych uprzywilejowanych co do głosu (każda akcja imienna uprzywilejowana uprawnia do pięciu głosów) serii A oraz serii B o wartości nominalnej 1,00 złoty każda (tj. 864 800 akcji imiennych uprzywilejowanych serii A oraz 883.600 akcji imiennych uprzywilejowanych serii B) stanowią wszystkie akcje Spółki i reprezentują 100% kapitału zakładowego Spółki oraz ogólnej liczby głosów w Spółce.

Wniosek został złożony w celu realizacji uchwały nr 3 Nadzwyczajnego Walnego Zgromadzenia Spółki z dnia 8 grudnia 2024 r. w sprawie wycofania akcji Spółki z obrotu na rynku regulowanym prowadzonym przez GPW, o podjęciu której Spółka informowała raportem bieżącym nr [RB-44-2024](#) z dnia 9 grudnia 2024 r. O szczegółach Zarząd Spółki poinformował raportem bieżącym nr [RB-51-2024](#).

PO DACIE BILANSU

24.4. Informacja o podjęciu decyzji przez Zarząd o przeglądzie opcji strategicznych dla Sektora Administracji Publicznej oraz Sektora eZdrowie

W dniu 21 stycznia 2025 roku Zarząd Comarch S.A. podjął decyzję o rozpoczęciu procesu przeglądu opcji strategicznych dla działalności prowadzonej w ramach Sektora Administracji Publicznej oraz Sektora e-Zdrowie. Zarząd wskazał, że- w ramach procesu przegląd opcji strategicznych dla sektorów wskazanych powyżej- zamierza przeanalizować dostępne opcje dotyczące tych sektorów oraz ich operacji, w tym ich zbycie podmiotom zewnętrznym. Na dzień publikacji niniejszego sprawozdania nie zostały podjęte żadne decyzje dotyczące realizacji określonej opcji strategicznej. Doradcą finansowym Spółki w związku z przeprowadzeniem powyższego procesu będzie Trigon Investment Banking sp. z o.o. & Wspólnicy sp.k. O szczegółach Zarząd Comarch S.A. poinformował raportem bieżącym nr [RB-2-2025](#).

28.02.2025 r.

PODPISY CZŁONKÓW ZARZĄDU

| Imię i nazwisko | Stanowisko/Funkcja | Podpis |
|---------------------------------|---------------------------|---------------|
| Jarosław Mikos | Prezes Zarządu | |
| Marcin Kaleta | Wiceprezes Zarządu | |
| Michał Mędrala | Wiceprezes Zarządu | |
| Andrzej Przewięźlikowski | Wiceprezes Zarządu | |
| Zbigniew Rymarczyk | Wiceprezes Zarządu | |
| Konrad Tarański | Wiceprezes Zarządu | |

PODPIS OSOBY, KTÓREJ POWIERZONO PROWADZENIE KSIĄG RACHUNKOWYCH

| Imię i Nazwisko | Stanowisko/Funkcja | Podpis |
|-----------------|--------------------|--------|
|-----------------|--------------------|--------|

Maria Smolińska

Główny Księgowy

Comarch S.A.

Al. Jana Pawła II 39a
31-864 Kraków

ir@comarch.pl

+48 12 687 78 22

comarch.pl/relacje-inwestorskie/