

COMARCH

Wyniki finansowe H1 2014

Konrad Tarański – Wiceprezes Zarządu, Dyrektor Finansowy

1 września 2014, Kraków

Agenda

- Wyniki finansowe
- Struktura sprzedaży
- Zatrudnienie
- Inwestycje
- Podsumowanie

Agenda

- **Wyniki finansowe**
- Struktura sprzedaży
- Zatrudnienie
- Inwestycje
- Podsumowanie

Wyniki finansowe H1 2014

	H1 2014	H1 2013
Przychody	429 677	391 701
Wynik operacyjny	20 823	2 928
Wynik netto przypadający na akcjonariuszy Comarch	13 353	2 397

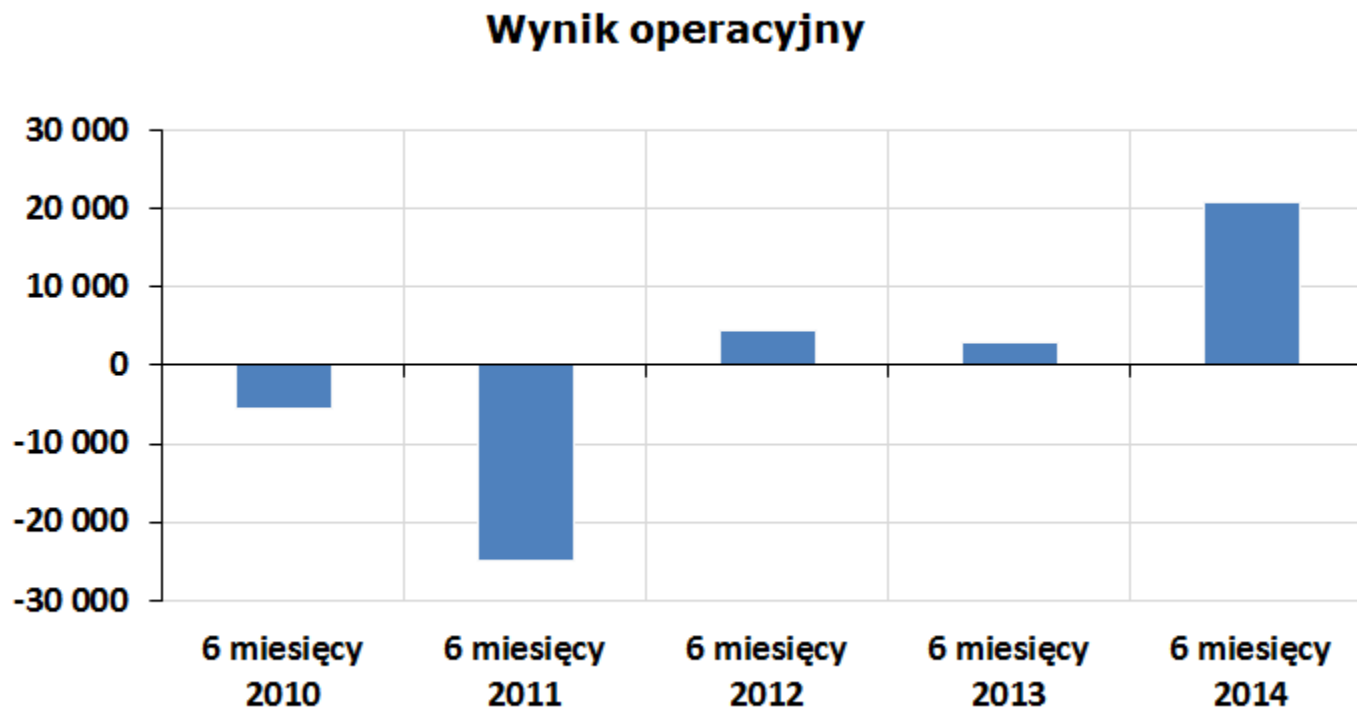
dane w tys. PLN

Przychody ze sprzedaży H1 2014



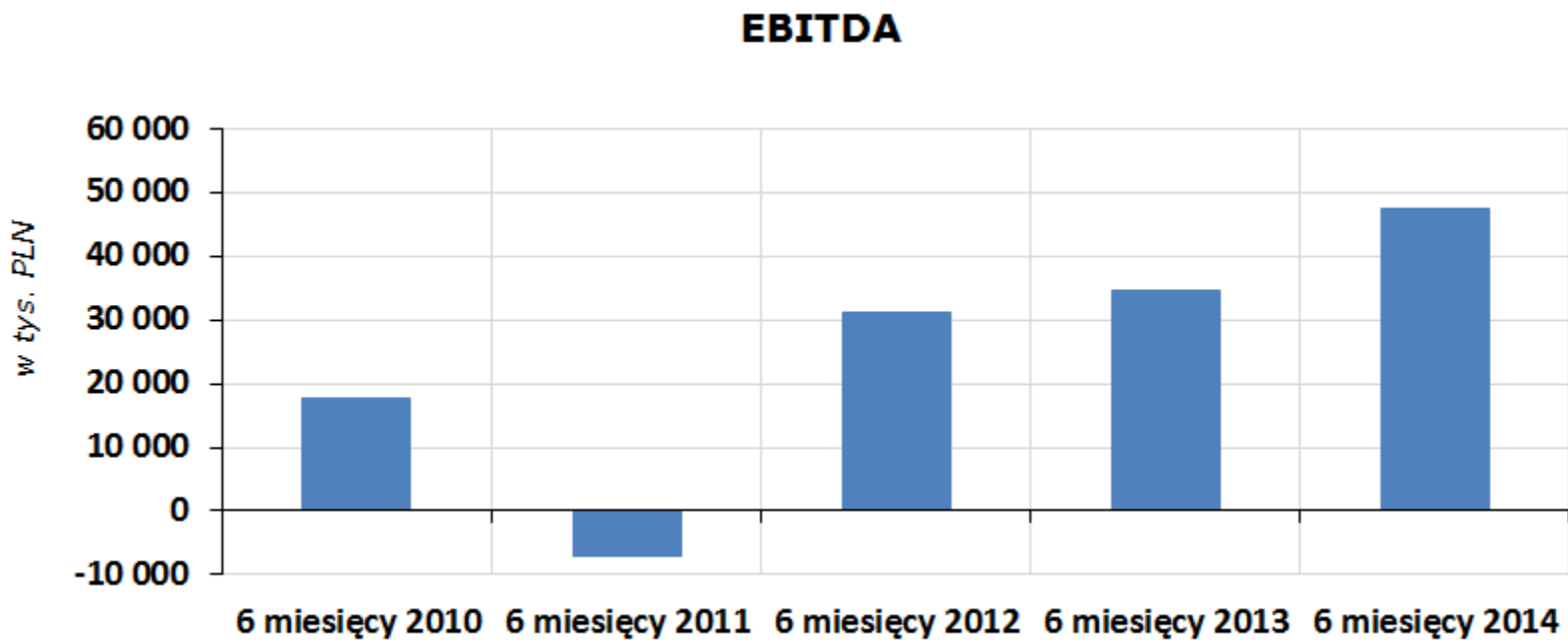
dane w tys. PLN

Wynik operacyjny H1 2014



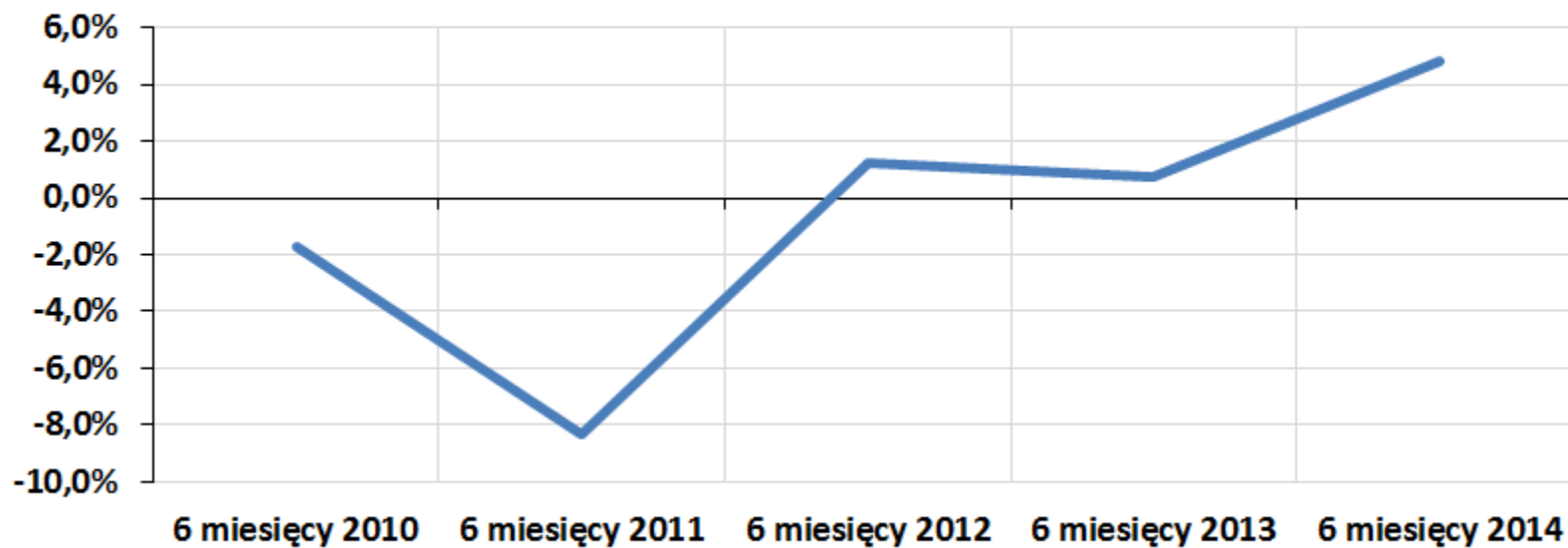
dane w tys. PLN

EBITDA H1 2014



Rentowność operacyjna H1 2014

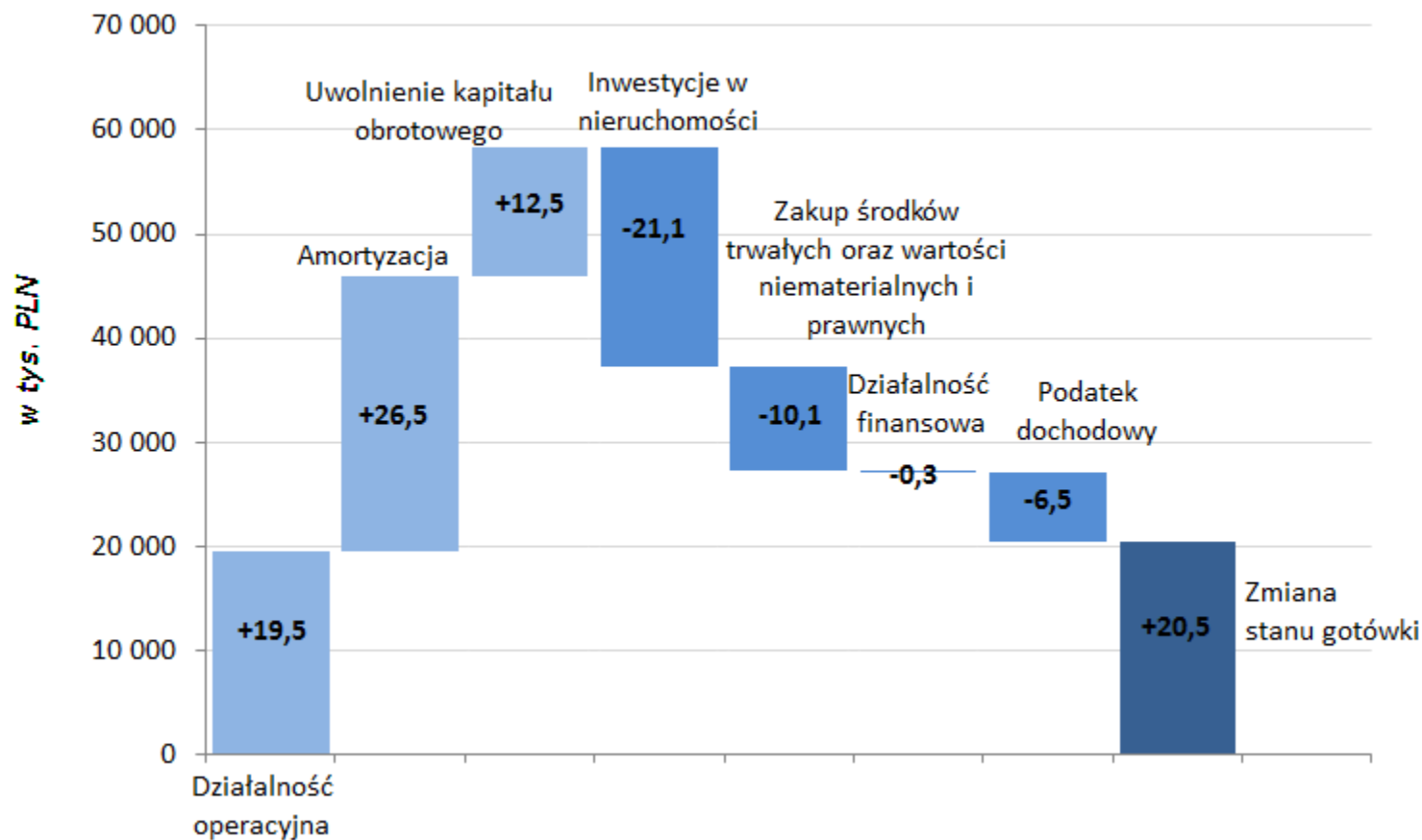
Rentowność operacyjna



Rentowność netto H1 2014



Cash Flow H1 2014

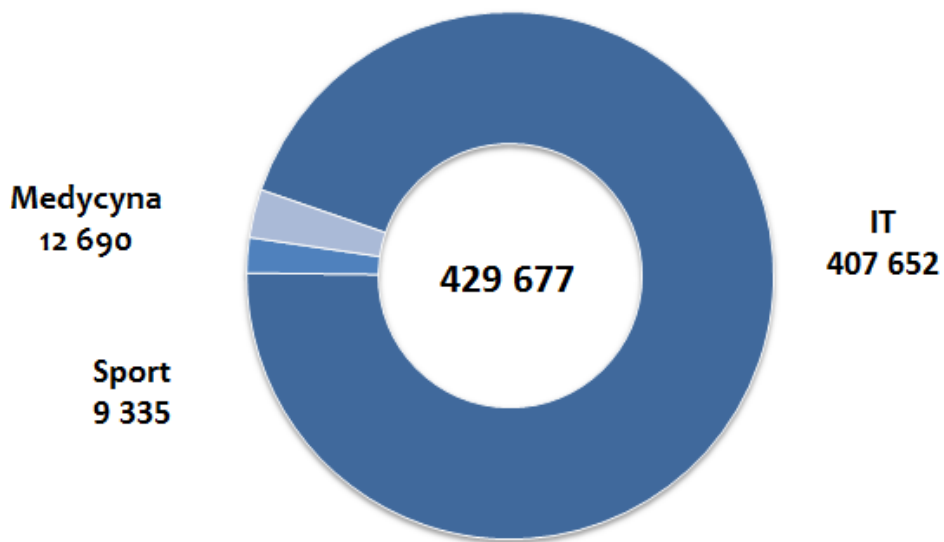


Agenda

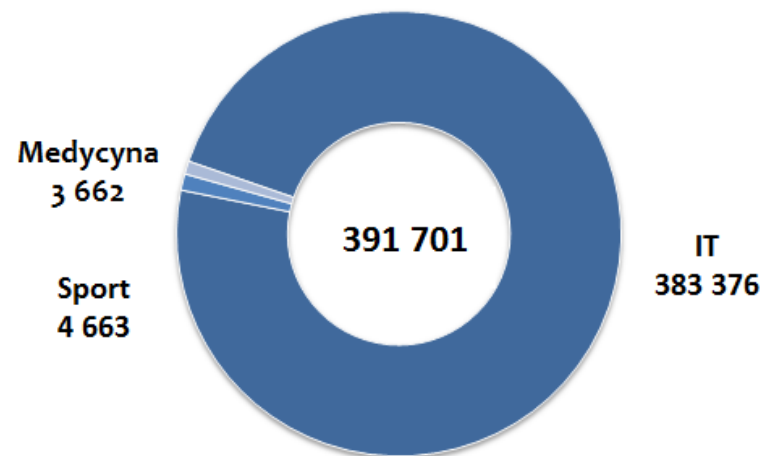
- Wyniki finansowe
- **Struktura sprzedaży**
- Zatrudnienie
- Inwestycje
- Podsumowanie

Struktura przychodów ze sprzedaży w H1 2014

H1 2014



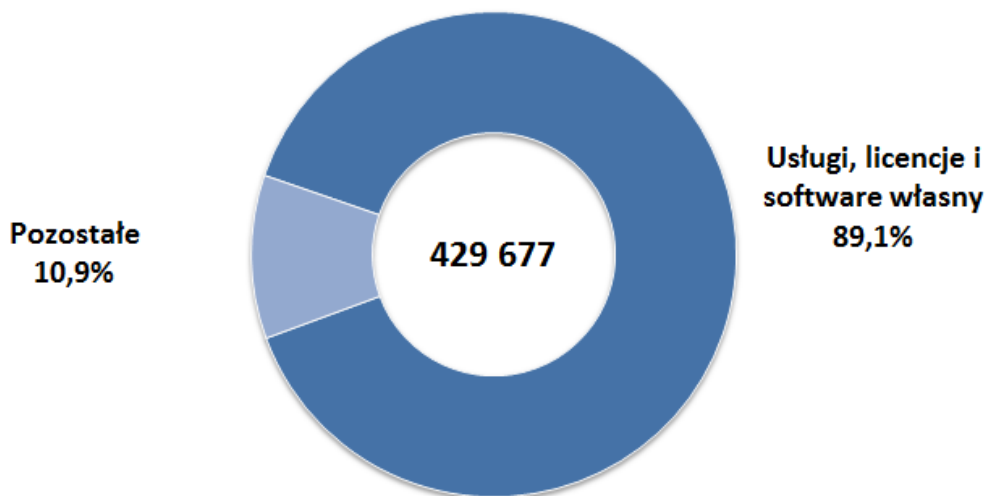
H1 2013



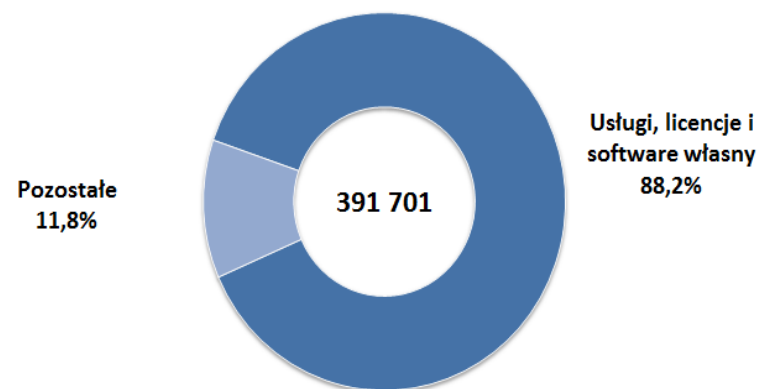
Dane w tys. PLN

Struktura sprzedaży wg rodzaju H1 2014

H1 2014



H1 2013



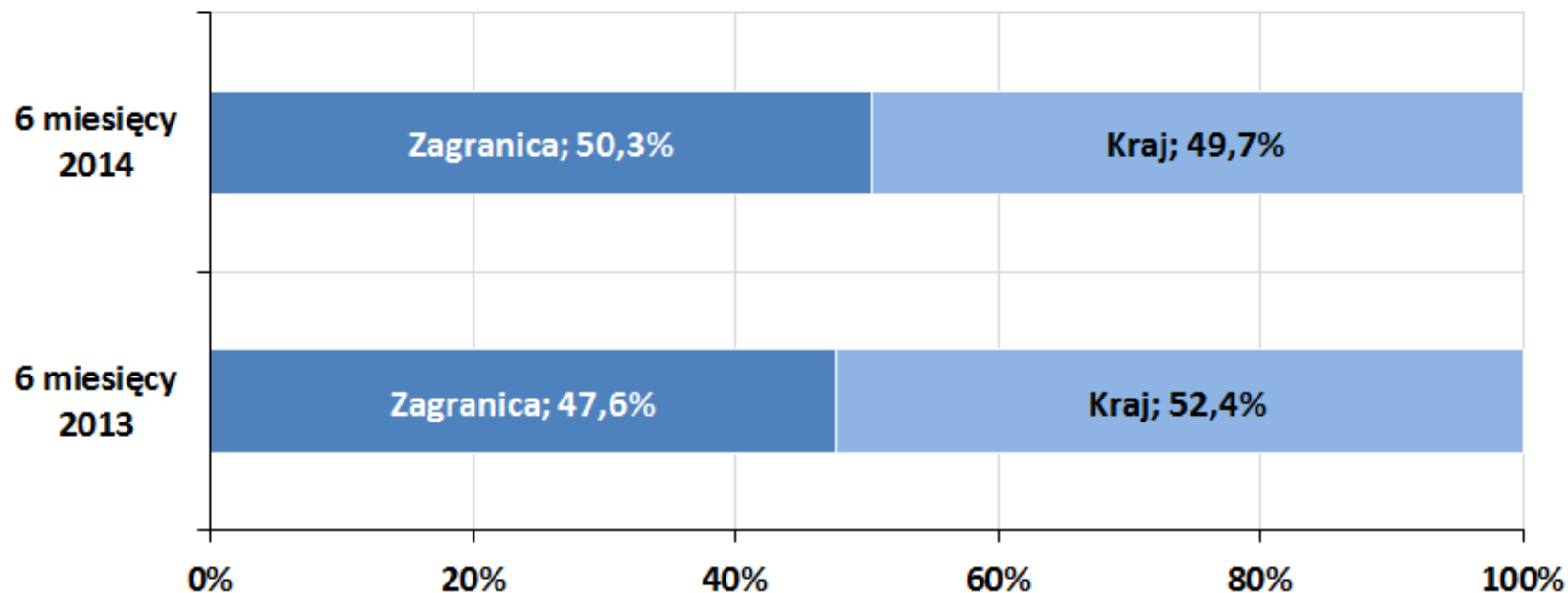
Struktura sprzedaży wg rodzaju H1 2014

Grupa Comarch	H1 2014	%	H1 2013	%
Usługi	336 690	78,4%	312 027	79,7%
Software własny	46 180	10,7%	33 338	8,5%
Software obcy	20 609	4,8%	28 159	7,2%
Hardware	7 742	1,8%	6 716	1,7%
Pozostałe	18 456	4,3%	11 461	2,9%
Razem	429 677	100,0%	391 701	100,0%

dane w tys. PLN

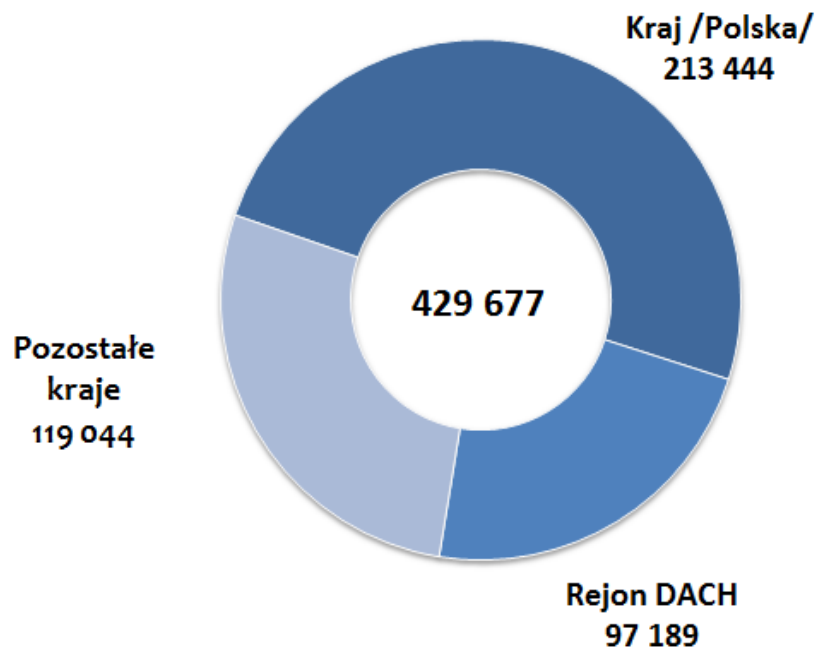
Geograficzna struktura sprzedaży H1 2014

**Geograficzna struktura sprzedaży
H1 2014 oraz H1 2013**

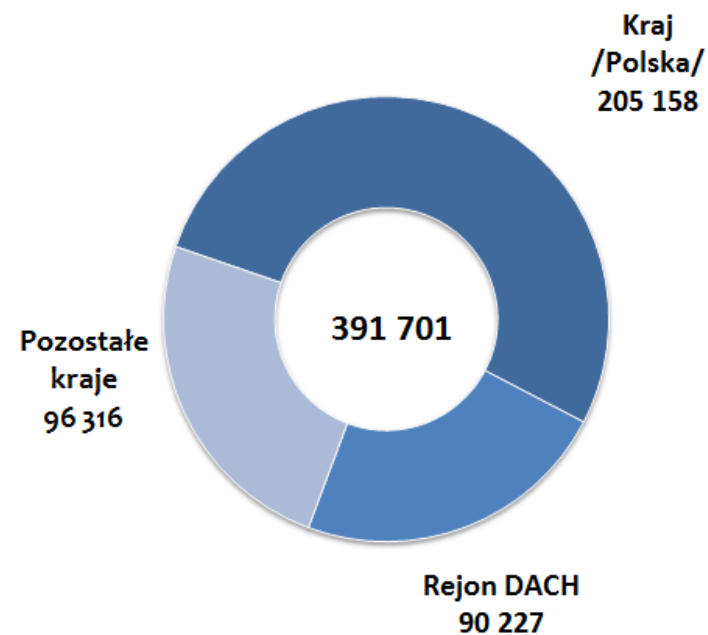


Geograficzna struktura sprzedaży H1 2014

H1 2014



H1 2013



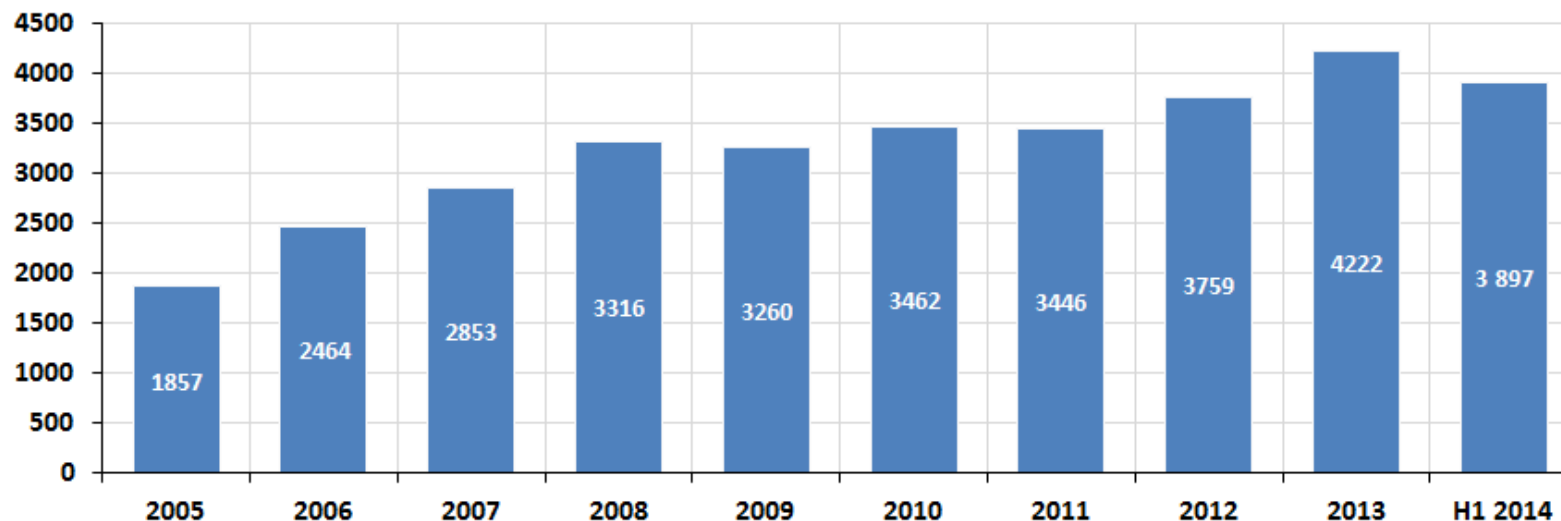
dane w tys. PLN

Agenda

- Wyniki finansowe
- Struktura sprzedaży
- **Zatrudnienie**
- Inwestycje
- Podsumowanie

Wielkość zatrudnienia w Grupie Comarch (bez pracowników MKS Cracovia SSA)

Zatrudnienie Grupa Comarch



■ Zatrudnienie na koniec roku (z wyłączeniem MKS Cracovia SSA)

Wielkość zatrudnienia

- Na dzień **30 czerwca 2014** roku Grupa Comarch (bez pracowników MKS Cracovia SSA) zatrudniała **3 897** osób, tj. o 325 osób mniej niż na dzień 31 grudnia 2013 roku (spadek o 7,7%).
- Grupa przewiduje zwiększenie ilości osób zatrudnionych ze względu na trwający coroczny program letnich stażów studenckich oraz zapotrzebowanie wynikające z podpisanych w ostatnim czasie kontraktów
- Stale utrzymuje się presja na wzrost wynagrodzeń w sektorze IT.

Agenda

- Wyniki finansowe
- Struktura sprzedaży
- Zatrudnienie
- **Inwestycje**
- Podsumowanie

Inwestycje w H1 2014

- Stałe utrzymywanie wysokich nakładów na działalność R&D, zwłaszcza w obszarze e-Health
- Kontynuacja inwestycji SSE6 w Krakowie
 - Nakłady inwestycyjne 60 mln zł, poniesione ok 20 mln zł
 - Zakończenie inwestycji Q2 2015
 - Miejsce pracy dla 350 pracowników
 - Nowoczesne Comarch Data Center



Agenda

- Wyniki finansowe
- Struktura sprzedaży
- Zatrudnienie
- Portfel zamówień
- **Podsumowanie**

Podsumowanie H1 2014

- Wzrost sprzedaży na rynkach zagranicznych (o 15,9%) szybszy niż na rynku krajowym (o 4,0%)
- Zmniejszenie wielkości zatrudnienia o 325 osób po znacznym przyroście w 2013 roku
- Stabilizacja kosztów działalności, zmniejszenie poziomu amortyzacji
- Poprawa rentowności działalności podstawowej, wzrost EBITDA
- Dalszy dynamiczny wzrost przychodów ze sprzedaży w sektorze Medycyna
- Sytuacja polityczna w Rosji i na Ukrainie ma niewielki wpływ na działalność Grupy Comarch (stanowi ok. 2 % sprzedaży Grupy)

Plany na H2 2014

- Wartość portfel zamówień na drugie półrocze uprawdopodobnia osiągnięcie w całym 2014 wzrostu przychodów ze sprzedaży w porównaniu do poprzedniego
- Planowany wzrost ilości osób zatrudnionych
- Dalszy rozwój działalności zagranicznej, wzrost znaczenia sektora Medycyna
- Kontynuacja inwestycji SSE6 w Krakowie, trwają prace przygotowawcze związane z inwestycją w Łodzi

COMARCH

Dziękuję za uwagę